

ご使用上の注意

- 本機は精密な電子部品で構成されていますので、「極端な温度条件下」、「強い磁気のある場所」、「激しい振動のある場所」での使用や保管および「強いショック」を避けてください。
- 高温では電池寿命が短くなったり故障の原因になりますので、暖房器具の近くや直射日光の当たる場所では使用しないでください。
- 浴室などの湿気の多い場所では使用しないでください。
- 本機を分解しますと、精度や機能が低下しますので、絶対に分解しないでください。
- 汚れは、「乾いた柔らかい布」か、「中性洗剤に浸し固くしぼった布」でおふきください。シンナー・ベンジンなどの揮発油やアルコール類では絶対にふかないでください。

万一、本機使用や故障により生じた損害、逸失利益または第三者からのいかなる請求についても、当社では一切その責任を負えませんので、あらかじめご了承ください。

CASIO

P

アナログクロックシリーズ(SN-8)

取扱説明書

このたびは弊社製品をお買い上げくださいます。誠にありがとうございます。末長くご愛用いただくために、この説明書をよくお読みいただき、正しくお取り扱いくださいますようお願いいたします。なお、この取扱説明書は大切に保存し、必要に応じてご覧ください。

安全上のご注意

絵表示について

この注意書および製品への表示では、製品を安全に正しくお使いいただき、あなたや他の人々への危害や財産への損害を未然に防止するため、色々な絵表示をしています。その表示と意味は次のようになっています。



警告

この表示を無視して誤った取り扱いをすると、人が死亡または重傷を負う危険が想定される内容を示しています。



注意

この表示を無視して誤った取り扱いをすると、人が傷害を負う危険が想定される内容および物的損害のみの発生が想定される内容を示しています。

絵表示の例



△ 記号は「気をつけるべきこと」(注意)を意味しています。(左の例は感電注意)



⊘ 記号は「してはいけないこと」(禁止)を意味しています。(左の例は分解禁止)



● 記号は「しなければならないこと」(強制)を意味しています。(左の例は電源プラグをコンセントから抜く)



警告

袋をかぶって遊ばないでください

製品本体が入っていた袋は、お子様がかぶって遊ばないように、手の届かない所に保管または廃棄してください。窒息の原因となることがあります。

電池の取り扱いについて

電池は小さなお子様の手が届かない所へ置いてください。万一、お子様が飲み込んだ場合は、ただちに医師と相談してください。

電池は、充電や分解、ショートする恐れのあることはしないでください。また、加熱したり火の中へ投入したりしないでください。



注意

設置場所について

本機を不安定な場所に置いたり不確実な掛け方をしないでください。倒れたり、落ちたりしてケガや故障の原因となります。

湿気やほこりの多い場所には置かないでください。火災の原因となることがあります。

台所や加湿器のそばなど、油煙や湯気が当たる場所には置かないでください。火災の原因となることがあります。

分解しないでください

本機を分解しないでください。ケガをしたり、本機が故障する原因となることがあります。



電池について

電池は使い方を誤ると液もれによる周囲の汚損や、破裂による火災・ケガの原因となることがあります。次のことは必ずお守りください。

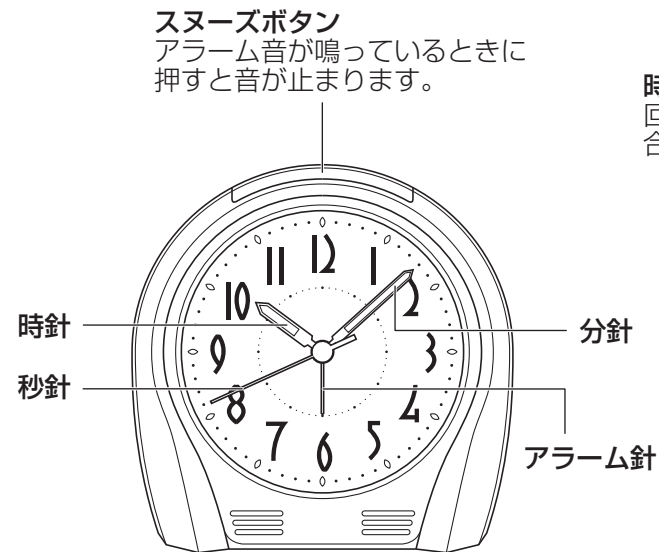
- 極性(⊕と⊖の向き)に注意して正しく入れてください。
- 新しい電池と古い電池を混ぜて使用しないでください。
- 種類の違う電池を混ぜて使用しないでください。
- 長期間使用しないときは、本体から電池を取り出しておいてください。
- 本機で指定されている電池以外は使用しないでください。

電池の着脱を長く伸ばした爪で行なうと、思わぬケガをおこす恐れがありますので、長く伸ばした爪での着脱はおやめください。

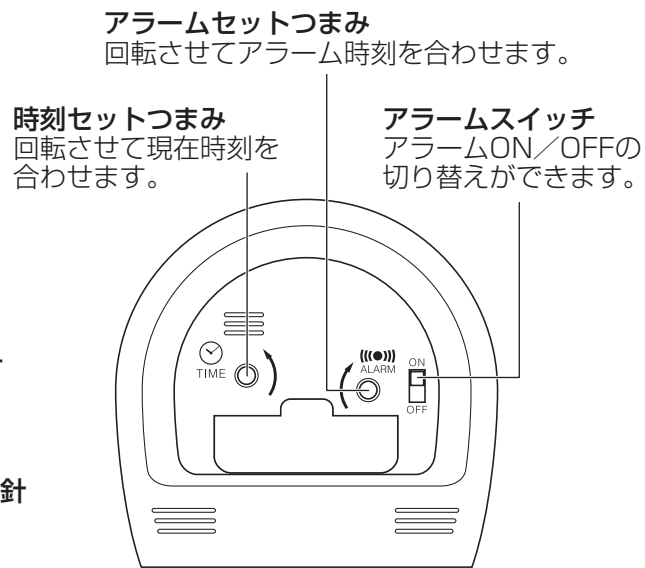
時計が止まった場合は、速やかに電池を交換してください。また、使用しないときは電池をはずしておいてください。

各部の名称

<表面>



<裏面>



★本機はスムーズに運針するので、秒針のコチコチ音が気になりません。

■夜光表示について

本製品は、文字板に夜光シートを使用しています。この夜光部に蛍光灯などの光を当てておくと、光を蓄えて発光するので、暗いところでも時刻を見ることができます。

従来の夜光材料は、蓄光性物質と放射性物質を合わせて作られていたため、「放射線障害防止法」により、人体に影響のない程度の量しか使用できませんでした。しかし本製品に使用している夜光材料は放射性物質を全く使用しないもので人体への影響もなく、環境にもやさしいものとなっています。

※ 発光してから光の蓄えがなくなり輝度が弱まるまでは、蛍光灯の明るさや光を受ける時間、角度にもよりますがおよそ5時間*です。

*6畳間で60ワットの蛍光灯の光を1～1.5mの距離で30分以上当てたとき（照度=200ルクス）

※ 光は主に紫外線から得られるため、本機は蛍光灯のある部屋でご使用ください。

製品仕様

水晶発振周波数	:32,768Hz
精度	:平均月差±20秒以内
アラーム機能	:アラーム音=電子音 アラーム精度=±5分以内 スヌーズアラーム=約30分間継続 再報知間隔約4分間
使用温度	: -10℃～50℃
使用電池	:単3形アルカリ乾電池(LR6)×1
電池寿命	:約1年 (1日あたりアラーム2分間使用したとき)

時刻の合わせ方

時刻セットつまみを矢印方向に回して、現在時刻に合わせます。

(反対方向に回すと、時針とアラーム針が重なったとき、アラーム針も一緒に回りますのでご注意ください。)

●セット例…7時の時報で時刻を合わせる

(1)秒針が12時の位置にきたとき、電池を抜き取ります。

(2)時刻セットつまみを回転させて、「時」「分」の針を7時に合わせます。

(3)7時の時報に合わせて電池を入れます。

(電池を入れるタイミングによって1秒程度の誤差を生じることがあります。)

アラームの使い方

●アラーム時刻を合わせる

アラームセットつまみを矢印方向に回すとアラーム針が動きますので、アラームを鳴らしたい時刻に合わせます。

●アラームのON/OFF設定

アラームスイッチをスライドさせます。アラームを鳴らしたいときは“ON”側に、鳴らしたくないときは“OFF”側にします。

※“ON”側にしておくと、時針とアラーム針が重なったときにアラーム音が鳴ります。(アラーム音は4段階でだんだん変化します)

●鳴っているアラーム音を止めるには

スヌーズボタンを押すと、音が一時的に止まりますが、約4分後に再びアラーム音が鳴り出すスヌーズアラームです。

(スヌーズアラームは、アラームセット時刻から約30分間続きます。)

※音止めを行わない場合、約30分間鳴り続けます。

※スヌーズアラームを解除するには、アラームスイッチを“OFF”側にします。

電源について

- 本機は単3形アルカリ乾電池(LR6)を1本使用します。
 - 電池はできるだけ“カシオ指定の電池”または同等品をご使用ください。
 - 本機を長期間ご使用にならないときは、電池を取り外して保管してください。
 - お買い上げ時に付属している電池はモニター用電池のため、記載の電池寿命より短いものとなっております。
- ※モニター用電池とは、時計の機能や性能をチェックするための電池のことで、時計本体価格に電池代は含まれておりません。

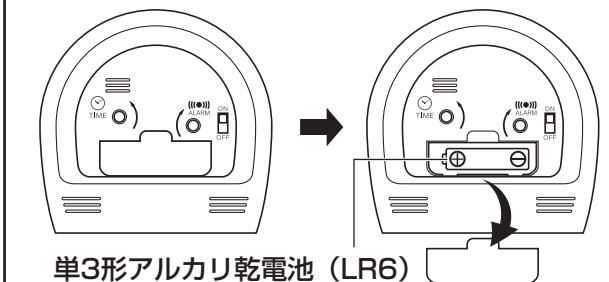
お願い

機種により付属の電池を製品に入れて出荷しております。この場合は、電池消耗を防ぐために、電池部分に「絶縁シート」をつけておりますので、ご使用前に必ずこの「絶縁シート」を抜き取ってください。

■電池交換のしかた

- (1)電池ボタンを開きます
本機裏面の電池ボタンをはずします。
- (2)電池を交換します
古い電池を抜き取り、新しい電池を入れます。
※電池の⊕と⊖の向きに注意して正しく入れます。
- (3)電池ボタンを閉じます

<裏面>



<ご注意>

- 電池が液もれを起こした場合は、液に触れずすぐにふきとってください。
- 電池は幼児の手の届かないところに保管してください。万一飲み込んだ場合は、ただちに医師と相談してください。
- 電池の⊕と⊖の向きは正しく入れてください。
- 付属の電池は充電式ではありません。絶対に充電しないでください。
- 電池が消耗しますと「時刻が遅れたり」「止まったり」します。このようなときは長時間放置せず、すみやかに新しい電池と交換してください。