

EX-word

[éks-wé:ɔd]

XD-F6600

取扱説明書

保証書付

- ・ご使用の前に「安全上のご注意」をよくお読みの上、正しくお使いください。
- ・本書はお読みになった後も大切に保管してください。

CASIO®




RJA515092-001V02

広辞苑／分野別小辞典 (広辞苑より)	血液サラサラ健康事典
百科事典／分野別小事典 (百科事典より)	サプリメント事典
家庭の医学	ワインコンパニオン
英英辞典	日本酒ハンドブック
英和辞典	シネマコレクション
和英辞典	DVDのカタログが理解できる本
漢和辞典	エンタテインメント新語辞典
経済・ビジネス用語辞典	植物・園芸・昆虫・野鳥用語小辞典
食の医学館	5カ国語自遊自在 (英／西／独／仏／伊)
俳句季題便覧	ビジネス英語自遊自在
ことば選び辞典	お助け英語自遊自在
カタカナ語新辞典	世界の料理・メニュー辞典
全訳古語辞典	パソコン用語事典
故事ことわざ辞典	パソコンで困ったときに開く本
四字熟語辞典	Windows システム用語集
ロジেশソーラス	通信・ネットワーク用語集
英語類語辞典	超訳IT用語事典
カタカナで引くスプリング辞典	超短縮ネット英語1500
英会話とっさのひとこと辞典	NE最新略語小辞典
英会話Make it!	ビジネスキーワード
数え方の辞典	最新ものづくりキーワード
早わかり20世紀年表	ビジネス英語スーパー辞典
意外な話1000	時事英単語帳
冠婚葬祭マナー事典	食品流通ハンドブック
法律用語がわかる辞典	フードビジネス実用事典
敬語早わかり辞典	ビジネス英語の最強フレーズ
言葉の作法辞典	英文Eメール200の鉄則
全国方言一覧辞典	もっとうまい おまじないの書き方
手紙文例集	英文手紙文例辞典
スピーチ文例集	日本史／世界史事典
人名地名集	日本語キーワード例文検索 (英和辞典より)
医者からもらった薬がわかる本	複数辞書検索
正しい治療がわかる本	複数辞書例文検索

安全上のご注意

このたびは本機をお買い上げいただきまして、誠にありがとうございます。
ご使用になる前に、この「安全上のご注意」をよくお読みの上、

正しくお使いください。

 危険	この表示を無視して誤った取扱いをすると、人が死亡または重傷を負う危険が差し迫って生じることが想定される内容を示しています。
 警告	この表示を無視して誤った取扱いをすると、人が死亡または重傷を負う危険が想定される内容を示しています。
 注意	この表示を無視して誤った取扱いをすると、人が傷害を負う危険が想定される内容および物的損害のみの発生が想定される内容を示しています。

絵表示の例



○記号は「してはいけないこと」を意味しています(左の例は分解禁止)。



●記号は「しなければならないこと」を意味しています。

危険

アルカリ電池について



アルカリ電池からもれた液が目に入ったときは、すぐに次の処置を行ってください。

- 1.目をこすらずにすぐにきれいな水で洗い流す。
- 2.ただちに医師の治療を受ける。

そのままにしておくと失明の原因となります。

警告

煙、臭い、発熱などの異常について



煙が出ている、へんな臭いがする、発熱しているなどの異常状態のまま使用しないでください。そのまま使用すると、火災・感電の原因となります。すぐに次の処置を行ってください。

1. 電源スイッチを切る。
2. お買い上げの販売店またはカシオテクノ修理相談窓口
に連絡する。

電池について

電池は使いかたを誤ると液もれによる周囲の汚損や、破裂による火災・けがの原因となります。次のことは必ずお守りください。



- ・ 分解しない、ショートさせない
- ・ 加熱しない、火の中に投入しない
- ・ 新しい電池と古い電池を混ぜて使用しない
- ・ 種類の違う電池を混ぜて使用しない
- ・ 充電しない



- ・ 極性(+と-の向き)に注意して正しく入れる

火中に投入しない



本機を火中に投入しないでください。
破裂による火災・けがの原因となります。

分解・改造しない



本機を分解・改造しないでください。感電・やけど・けがをする原因となります。

内部の点検・調整・修理はお買い上げの販売店またはカシオテクノ修理相談窓口にご依頼ください。

注意

電池について

電池は使いかたを誤ると液もれによる周囲の汚損や、破裂による火災・けがの原因となることがあります。次のことは必ずお守りください。



- 本機で指定されている電池以外は使用しない



- 長時間使用しないときは、本機から電池を取り出しておく

重いものを置かない



本機の上に重いものを置かないでください。バランスがくずれて倒れたり、落下してけがの原因となることがあります。

表示画面について



- 液晶表示画面を強く押したり、強い衝撃を与えないでください。液晶表示画面のガラスが割れてけがの原因となることがあります。

- 液晶表示画面が割れた場合、表示画面内部の液体には絶対に触れないでください。皮膚の炎症の原因となることがあります。



- 万一、口に入った場合は、すぐにうがいをして医師に相談してください。
- 目に入ったり、皮膚に付着した場合は、清浄な流水で最低15分以上洗浄したあと、医師に相談してください。

注意

使用場所について



病院内や航空機内など、携帯電話の使用が禁止されている場所では使用しないでください。医療用電子機器など周辺の機器に影響をおよぼす恐れがあります。

ストラップについて



ストラップを持って、振り回したりしないでください。故障・けがの原因となることがあります。

その他の使用上のご注意

- 本機は精密な電子部品で構成されています。データが正常に保持できなくなったり、故障の原因になりますので、以下のことに注意してください。
 - ・落としたり、「強い衝撃」、「曲げ」、「ひねり」などを加えないでください。また、ズボンのポケットに入れたり、硬いものと一緒にカバンに入れないようにご注意ください。
 - ・ボールペンなど尖ったものでキー操作しないでください。
 - ・液晶表示部に強い力を加えたり、ボールペンなど尖ったもので突いたりしないでください。液晶画面はガラスでできていますので、傷ついたり、割れることがあります。
 - ・分解しないでください。分解により故障した場合は、保証期間内でも有料修理となります。
 - ・静電気が発生しやすい場所では使わないでください。
- 極端な温度条件下での使用や保管は避けてください。

低温では表示の応答速度が遅くなったり、点灯しなくなったりします。また、直射日光の当たる場所や窓際または暖房器具の近くなど、極端に温度が高くなる場所には置かないでください。ケースの変色や変形、または電子回路の故障の原因になります。
- 湿気やほこりの多い場所での使用や保管は避けてください。

水が直接かかるような使用は避けるとともに、湿気やほこりにも十分ご注意ください。電子回路の故障の原因になります。
- お手入れの際は、乾いた柔らかい布をご使用ください。

特に汚れがひどい場合は、中性洗剤に浸した布を固くしぼっておふきください。なお、シンナーやベンジンなどの揮発性溶剤は使用しないでください。キーの上の文字が消えたり、ケースにシミをつけてしまう恐れがあります。
- 電子辞書本体に無理な力を加えると、破損や故障の原因となります。

あらかじめご承知いただきたいこと

- 本書および本機の使用、故障・修理などによりデータが消えたり変化したことによって生じた損害、逸失利益、または第三者からのいかなる請求につきましても、当社では一切その責任を負えませんので、あらかじめご了承ください。
- 本書の内容に関しては、将来予告なしに変更することがあります。
- 本書の内容については万全を期して作成いたしましたが、万一ご不審な点や誤りなど、お気付きのことがありましたらご連絡ください。
- 本書の一部または全部を無断で複製することは禁止されています。また、個人としてご利用になるほかは、著作権法上、当社に無断では使用できません。ご注意ください。
- 本書に記載されている表示画面や製品イラストなどは、実際の製品と多少異なる場合がありますので、あらかじめご了承ください。

付属品を確認しましょう


ご使用になる前に、以下の付属品がそろっているか確認してください。

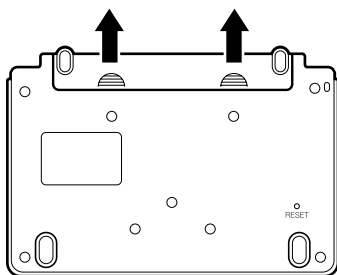
- アルカリ単4形乾電池 2本
- 付表・図

※お買い上げになられた商品(特別梱包商品など)によっては、付属品が異なる場合があります。

ご購入後、はじめてご使用になるときは

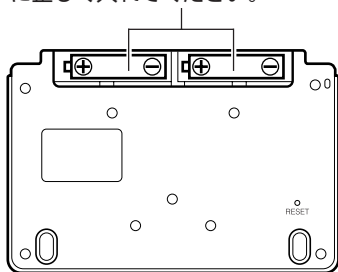
ご購入後、本機を使用する前に、次の手順に従って、同梱されているアルカリ単4形乾電池2本を入れてください。

- 1 電池ブタを、2カ所の部分を押しながらかつ印の方向へスライドさせて、取り外します。



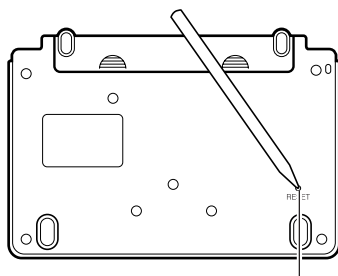
- 2 乾電池2本を入れ、電池ブタを取り付けます。

電池の極性(+)を間違えないように正しく入れてください。



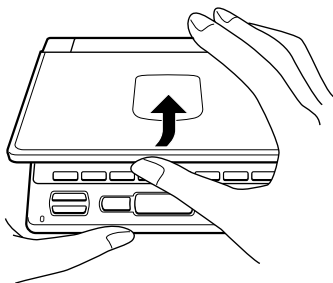
- 3 本体裏面にあるリセットボタンを、シャープペンシル(芯を出さない状態)など先の細い棒のようなもので押します。

※リセットボタンを押すものに、つまようじや鉛筆など、先端の折れやすいものを使わないでください。故障の原因になります。

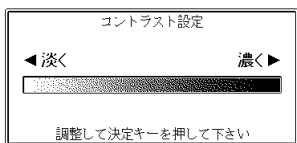


リセットボタン

- 4 中央部分に指をかけて、本機を開けます。



- コントラスト設定画面が表示されます。
必要に応じて、◀または▶を押して明るさを調整します。



- 5 訳/決定を押します。
英英辞典の最初の画面が表示されます。



- 付属の電池は、工場出荷時より微少な放電による消耗が始まっています。そのため、製品の使用開始時期によっては、所定の使用時間に満たないうちに寿命となることがあります。あらかじめご了承ください。
- 辞書をひく操作の前に、必ず39ページをお読みの上、かな文字の入れ方をご確認ください。工場出荷時には「ローマ字かな入力」方式に設定されています。

もくじ

安全上のご注意	表紙の裏
その他の使用上のご注意	4
付属品を確認しましょう	5
ご購入後、はじめてご使用になるときは	6

はじめに

本機の特長	19
各部のなまえ	22
本機の開けかた	22
キーのなまえとはたらき	23
電源を入れる・切る	26

選モ辞 びー典 かド/ たの

「辞典／モード」キーを押して選ぶ	27
キーの上側に名称が印刷されている辞典／モードを選ぶ	27
キーの下側に名称が印刷されている辞典／モードを選ぶ	27
「メニュー」画面で選ぶ	28

基本の操作

基本の操作	32
単語や項目を選ぶ	32
前後の見出し語を調べる	33
画面の続きを見る	34
前の操作に戻る	34
一覧を見る	35
レイアウトを切り替える	35
別の言葉を調べる	37
別の辞典／モードに切り替える	37

辞典の凡例を見る	(ガイド機能)38
----------	-----------

文字入力

文字の入力方法	39
ひらがな、カタカナを入れる	39
「ローマ字かな入力」と「かなめぐり入力」	39
「ローマ字かな入力」方式を「かなめぐり入力」方式に切り替える	41
いろいろな文字を入れる	41
アルファベットを入れる	42
数字を入れる	43
間違って入れた文字を直す	44
文字を消す	44
文字を直す	45

広辞苑

- 日本語の意味を調べる 46
調べたい言葉が見つからないときは 47
最後につく文字から言葉を調べる・・ (逆引き広辞苑)48
言葉を手がかりに慣用句を調べる・・・ (慣用句検索)49
「アルファベットのスペル」で調べる 51

**小分野
(広辞苑)
辞典別**

- 分野をしぼって言葉を調べる (広辞苑)52
(例)「作品名小辞典」で調べる 53
(例)「慣用句小辞典」で調べる 54

百科事典

- 百科事典で言葉を調べる 56
解説(図など)を見る 57

**小分野
(百科事典)
事典別**

- 分野をしぼって言葉を調べる (百科事典)58
(例)「11ジャンル別小事典」で調べる 59

**家庭の
医学**

- 病気の知識と治療の方法について調べる 60
病名から説明を調べる 61

英英辞典

- 英単語の意味を英語で調べる 62
完全なスペル(つづり)がわからないときは 63
英単語のスペル(つづり)をチェックする (スペルチェック)65
英単語の成句(熟語)を調べる (成句検索)66
英単語を使った例文を調べる (例文検索)67

英和辞典

英単語の和訳を調べる	68
英単語をさらに詳しく調べる	69
(成句・複合語・用例・解説)	69
成句、複合語を調べる	69
用例、解説を調べる	70
完全なスペル(つづり)がわからないときは	71
英単語のスペル(つづり)をチェックする	73
(スペルチェック)	73
英単語の成句(熟語)を調べる	74
(成句検索)	74
英単語を使った例文を調べる	75
(例文検索)	75

辞和英

日本語の英訳を調べる	76
------------	----

漢和辞典

部品の読みで漢字を調べる	77
部首(魚へん、草かんむりなど)から漢字を調べる	79
総画数から漢字を調べる	81
音読みや訓読みから漢字を調べる	82
絞り込む条件を組み合わせて漢字を調べる	83
(複合サーチ)	83
調べた漢字を使った熟語を調べる	84
(熟語)	84

**経済・
ビジネス
用語辞典**

経済・ビジネス用語を調べる	85
---------------	----

**食の
医学館**

食品名・成分・病名から食と医学の知識を調べる	87
キーワードで食と医学の知識を調べる	88
目次やコラムから食と医学の知識を調べる	89

**俳句
季題
便覧**

読みから季題を調べる	90
月を指定して季題を調べる	91

**ことば
選び
辞典**

読みから日本語の類語を調べる	92
分野や内容から日本語の類語を調べる	93

語新辞典 カタカナ	カタカナ語を調べる …………… 94
	略語(IT, WHOなど)を調べる …………… 95
語全辞典 古	古語の現代語訳を調べる …………… 96
わざ辞典 故事こと	読みから故事やことわざを調べる …………… 97
	シーンや内容から故事やことわざを調べる …………… 98
辞典 四字熟語	読みから四字熟語を調べる …………… 99
	シーンや内容から四字熟語を調べる …………… 100
	漢字1文字を手がかりに四字熟語を調べる …………… 101
ラソ ロジェ スーエ	意味の似た言葉を調べる …… (ロジェシソーラス) 103
辞典 類語 英語	意味の似た英語の言葉を調べる …………… 104
辞典 ス レン ダ	スペルを調べる …………… 105
ひこと辞典 英会話とっさの	とっさの場合に使える英会話表現を 場面別に調べる …………… 106
	とっさの場合に使える英会話表現を 単語を手がかりに調べる …………… 107
Make it! 英会話	英会話の基本表現を調べる …………… 109
	英会話の表現を場面別に調べる …………… 110
	英会話の例文を調べる …………… 111

**の数え方
の辞典**

- 「もの」から数え方を調べる…………… 113
助数詞・単位から数え方を調べる…………… 114
数え方に関するコラムを調べる…………… 115

**20世紀年表
早わかり**

- 20世紀の出来事を年代別に調べる…………… 116
20世紀の出来事をテーマ別に調べる…………… 117

**1000
意外な話**

- 「へえ～」と言わせたい話を調べる…………… 118

**冠婚葬祭
マナー事典**

- 冠婚葬祭のマナーを調べる…………… 119

**法律用語が
わかる辞典**

- 法律用語を調べる…………… 120

**敬語早わ
かり辞典**

- 敬語の使い方について調べる…………… 121

**言葉の
作法辞典**

- 分野別に言葉の作法を調べる…………… 122
読みから言葉の作法を調べる…………… 123

**全国方言
一覽辞典**

- 読みから方言を調べる…………… 124
都道府県別方言ランキングを調べる…………… 125
方言についての概説を調べる…………… 126

**手紙
文例集**

手紙の文例を調べる 127

**スピーチ
文例集**

スピーチの文例を調べる 128

**人名
地名集**

人名や地名で使われる漢字を確認する 129

医者からもらった薬がわかる本

「使う前に必ず読んでください」の説明を読む 130

識別コードから薬を調べる 131

薬剤名から薬を調べる 133

分類から薬を調べる 134

識別コードからがんに使われる薬を調べる 135

薬剤名からがんに使われる薬を調べる 137

分類からがんに使われる薬を調べる 138

「抗がん薬掲載にあたって」を読む 139

重大な副作用の初発症状・用語解説を調べる 140

コラムを読む 141

**正しい治療
がわかる本**

病名や薬剤名から説明を調べる 142

病気の分類から説明を調べる 144

専門用語やEBMについての説明を調べる 145

**血液
サラサラ
健康事典**

項目や効能からサラサラ血液に関する情報を調べる .. 146

読みからサラサラ血液に関する情報を調べる 147

**サプリメント
事典**

体の症状からサプリメントを調べる 148

日本語や英語のサプリメントを調べる 149

ワイン
コンパニオン

- 読みや原名からワインの銘柄を調べる …… 150
ワインの色や味などから銘柄などを調べる …… 151
各国ワインの特徴やラベルの読み方について調べる … 152

日本酒
ハンドブック

- 日本酒について調べる …… 153

シネマ
コレクシヨン

- 作品名などから映画を調べる …… 154
ジャンルなどから映画を調べる …… 155
日経エンタテインメント！おすすめから映画を調べる … 156

DVDの
カタログが
理解できる本

- DVDのカタログに使われている用語について調べる … 157

エンタ
テインメント
新語辞典

- エンタテインメントの新語などを調べる …… 158

植物・園芸・
昆虫・野鳥
用語小辞典

- 植物・園芸・昆虫・野鳥用語を調べる …… 159

英語／スペイン語／ドイツ語／
フランス語／イタリア語
自遊自在

- 5カ国語の会話表現を調べる …… 160

ビジネス
英語
自遊自在

- ビジネスの英語会話表現を調べる …… 161

困ったときの英語会話表現を調べる…………… 162

スペルや読みを入力して料理について調べる…………… 163
各国料理の特色などを調べる…………… 165

日本語や英語のパソコン用語を調べる…………… 166
記号や数字で始まるパソコン用語を調べる…………… 167
用語集／付録を見る…………… 168

パソコンのトラブルをQ&Aで解決する…………… 169
日本語や英語のパソコン用語を調べる…………… 170

Windowsシステム用語を調べる…………… 172

通信・ネットワーク用語を調べる…………… 173

日本語や英語のIT用語を調べる…………… 174
使うシーンからIT用語を調べる…………… 175

- インターネットで広く使われている短縮英語を調べる … 176
インターネット上の便利な表現や
フェースマーク(顔文字)を調べる …… 177

- 英語や日本語のエレクトロニクスの略語を調べる … 178

- 読みを入力してビジネスキーワードを調べる …… 179
項目からビジネスキーワードを調べる …… 180

- ものづくりをするときの呼び名を調べる …… 181

- 英語のビジネス用語の和訳を調べる …… 182
日本語のビジネス用語の英訳を調べる …… 183

- 時事英単語を調べる …… 184
英字新聞の読み方や一口メモを読む …… 185

- ジャンルから食品流通用語を調べる …… 186
読みから食品流通用語を調べる …… 187

読みやスペルからフードビジネス用語を調べる… 188
ジャンルからフードビジネス用語を調べる… 189

ビジネス英語のフレーズを調べる… 190

英文Eメールの鉄則について調べる… 191

eメールの書き方について調べる… 192

英文手紙について調べる… 193

日本史や世界史について調べる… 194

日本語のキーワードから例文を調べる… 195

1つの言葉をいくつかの辞典で調べる… 197

例文や成句をいくつかの辞典で調べる… 199
優先的に表示する辞典を選ぶ… 201

辞典機能を使っている
ときの便利な機能

少し前に調べた言葉を再度調べる .. (ヒストリーサーチ)202	
ヒストリーを消す	203
意味や解説の画面で使われている言葉について調べる .. (ジャンプ)205	
画面に表示する文字のサイズを変更する	208
画面の文字を拡大する	(ズーム)210
単語帳を使う	211
単語帳／例文帳に登録する	212
登録した単語／例文を見る	213
覚えた単語／例文にチェックマークを付ける	214
表示順を並べ替える	215
登録した単語／例文を削除する	216

電
卓

電卓を使う	218
基本計算	219
定数計算	219
メモリーを使った計算	220
キーを間違えて押したときは	220
ゴハサン(クリア)にしたいときは	221
エラー("E"表示)になったときは	221

設
定
変
更

設定(環境)を変更する	222
キー入力音設定	223
入力設定	223
APO設定	223
キーボード設定	224
コントラスト設定	224
すぐ出るサーチ設定	225

各辞典の内容・著作権について	226
----------------------	-----

と
こ
な
は

こんなメッセージが出たら	235
こんな症状がおこったら	238
リセットするときは	239
電池を取り換えたいときは	240
電池の取り扱い上の注意	242

付
録

ローマ字／かな対応表	244
仕様	247
さくいん	248
保証・アフターサービスについて	254
お客様ご相談窓口	256
保証規定	257


本機の特長

検索方法

◆すぐ出るサーチ


言葉を調べるために読みやスペルを入力するごとに、あてはまる候補を表示します。

※読みやスペルをすべて入力してから検索する「一括検索」方法に切り替えることができます。▶▶222、225ページ



◆複数辞書検索

辞書(モード)間の垣根を越えて、1つの言葉を、いくつかの辞典(モード)で調べることができます。▶▶197ページ



●複数辞書例文検索

辞書(モード)間の垣根を越えて、いくつかの辞典(モード)から、例文を呼び出すことができます。▶▶199ページ

各辞典／モード共通の便利な機能

◆ガイド機能

各辞典の凡例(編集方針、利用のしかたなど)や収録内容の説明などを見ることができます。▶▶38ページ

◆ヒストリーサーチ機能

少し前に調べた言葉を再度調べたいとき、検索の履歴(ヒストリー)から直接辞典を引くことができます。▶▶202ページ

◆ジャンプ機能

意味や解説の中で使われている言葉について調べることができます。

▶▶205ページ


◆文字サイズ変更

画面に表示する文字の大きさを切り替えることができます。

▶▶208ページ

◆ズーム機能

画面の文字を拡大表示することができます。画数の多い漢字を確認するときなどに便利です。▶▶210ページ

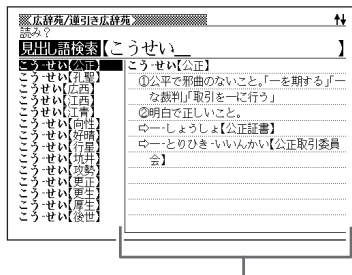


◆単語帳

調べた言葉や例文の中から、「覚えておきたい重要なもの」を単語帳に登録できます。また、覚えた単語や例文にチェックマークを付けて管理することもできます。▶▶211ページ

◆プレビュー表示

候補の一覧表示中に、反転している見出し語の意味の一部を、画面の右に表示します。



◆レイアウト機能

- 言葉の一覧表示中のレイアウトを変えることができます。
- 言葉の意味表示中のレイアウトを変えることができます。

▶▶ 35ページ

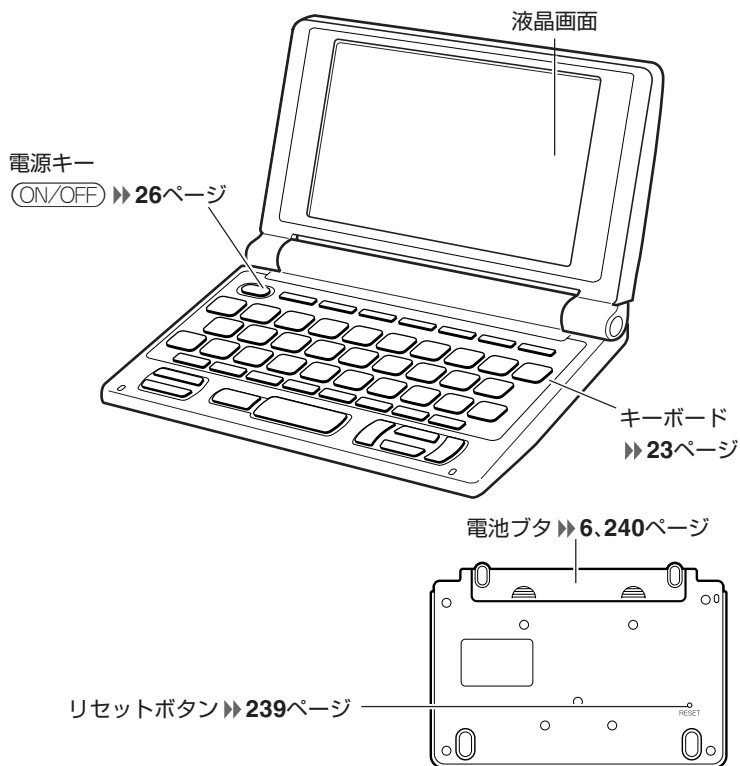
「本機の画面に表示される字体」について

- ・「本機の画面に表示される字体」が、「新聞や書籍などで使われる印刷字体」と異なることがあります。
- ・本機の画面に表示される漢字には、パソコンなどで標準的に使われているJIS規格に準拠したフォント字体を使用しています。
- ・本機の表示ドット構成の関係上、簡略化した文字が表示されることがあります。

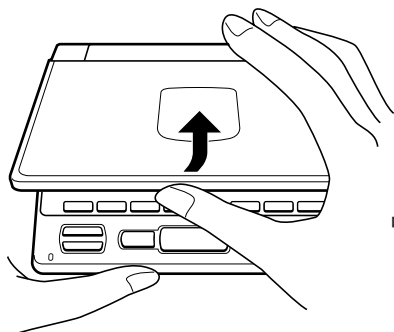
「データ中の商品名」について

- ・本機に収録している辞典などのデータ中に掲載されている商品名は、各社の商標または登録商標です。

各部のなまえ



本機の開けかた



中央部分に指をかけて、開けます。

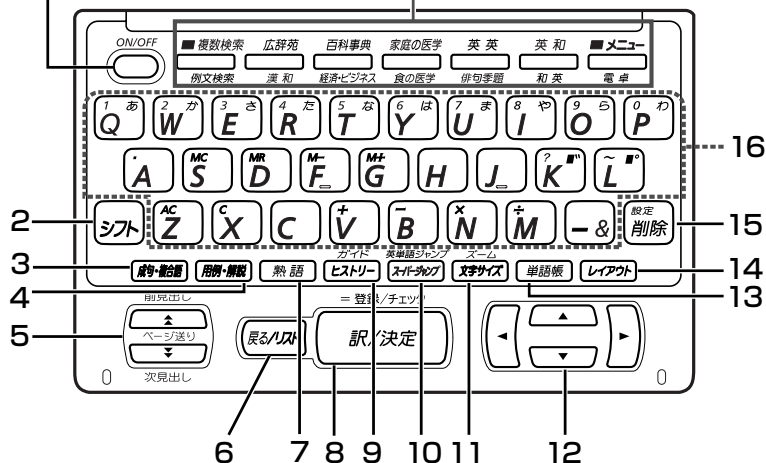
キーのなまえとはたらき

電源キー

ON/OFF

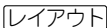



▶▶ 26ページ

1 辞典/モードキー



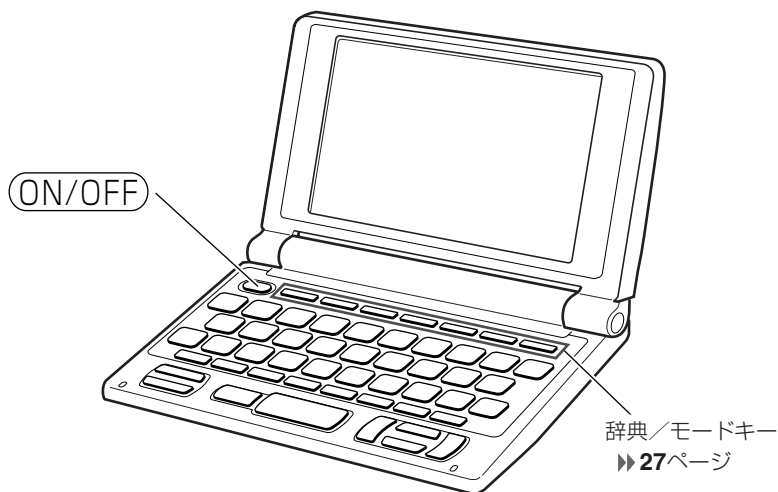
番号	表記	はたらき
1	(例) 広辞苑	キーの上側に印刷されている辞典/モードを使うときは、このキーを押します。▶▶ 27ページ
	(例) 漢和	キーの下側に印刷されている辞典/モードを使うときは、 シフト を押し、指を離してからこのキーを押します。▶▶ 27ページ
2	シフト	「?」や「~」を入力したり、「設定」や「ガイド」のような機能を使いたいときに押します。▶▶ 27、33、38、42、63、71、222ページ
3	成句・複合語	「英和辞典」で、成句(英単語を使った熟語)や、英単語を使った複合語を調べるときに押します。▶▶ 69ページ

番号	表記	はたらき
4	用例・解説	用例や解説のある辞書で、それらを見るときに押します。▶▶57、70ページ
5	▲▼	画面の表示に続きがあるときに押すと、画面を前後にめくることができます(ページ送り)。▶▶34ページ
	前見出し ▲ 次見出し ▼	1つ前または後の言葉の意味を表示させたいとき、[シフト]を押し、指を離してから▲または▼を押します。▶▶33ページ
6	戻る/リスト	1つ前の操作に戻るときに押します。▶▶34ページ
		言葉の意味の画面で押すと、その言葉を含む言葉の一覧(リスト)が表示されます。▶▶35ページ
7	熟語	「漢和辞典」で、調べた漢字を使った熟語を調べるときに押します。▶▶84ページ
8	訳/決定	文字を入力したり項目を選んだ後に押すと、操作を進めることができます。▶▶32ページ
	登録/チェック 訳/決定	単語帳に単語などを登録したり、登録されている単語などにチェックマークを付けるときに、[シフト]を押し、指を離してからこのキーを押します。▶▶212、214ページ
9	ヒストリー	少し前に調べた言葉を再度調べるときに押します。▶▶202ページ
	ガイド ヒストリー	ガイドを見るときに、[シフト]を押し、指を離してからこのキーを押します。▶▶38ページ
10	スーパージャンプ	表示されている意味や解説の画面で使われている言葉を調べるときに押します。▶▶205ページ
	英単語ジャンプ スーパージャンプ	表示されている意味や解説の画面で使われている英単語を調べるときに、[シフト]を押し、指を離してからこのキーを押します。▶▶205ページ
11	文字サイズ	画面に表示する文字のサイズを変更したいときに押します。▶▶208ページ
	ズーム 文字サイズ	言葉の意味や解説の画面で文字を拡大して見たいときに、[シフト]を押し、指を離してからこのキーを押します。▶▶210ページ
12	▲▼◀▶	カーソル(白黒反転表示や、文字の下につく横線)を前後左右に1つずつ動かして、項目を選ぶことができます。▶▶32、44ページ
		画面の表示に続きがあるときは、押し続けると続きの画面に移動することができます。▶▶34ページ
13	単語帳	「単語帳」を使うときに押します。▶▶213ページ

番号	表記	はたらき
14		画面のレイアウトを変更したいときに押します。▶▶ 35 ページ
15		文字を消すときに押します。▶▶ 44 ページ
		設定を変更したいときに、  を押し、指を離してからこのキーを押します。▶▶ 222 ページ
16	文字キー	文字や数字を入力するときに押します。▶▶ 39 ～ 43 ページ

※電卓機能で使うキーについては、**218**ページをご覧ください。

電源を入れる・切る



■電源を入れる

- 本機を開けると、自動的に電源が入ります。
- 電源が切れているときに(ON/OFF)を押すと、電源が入ります。
前回電源を切ったときと同じ画面が表示されます(レジューム機能)。
- 電源が切れているときに辞典／モードキーのいずれかを押すと、電源が入り、各辞典／モードの最初の画面が表示されます。
※前回電源を切ったときと同じ画面は表示されません。

■電源を切る

- 本機を閉じると、自動的に電源が切れます。
- 電源が入っているときに(ON/OFF)を押すと、電源が切れます。

-
- 無駄な電力消費を防ぐため、電源が入った状態で数分間何も操作をしないと、自動的に電源は切れます(オートパワーオフ)。オートパワーオフまでの時間を設定することができます。▶▶ 222、223ページ

「辞典／モード」キーを押して選ぶ

「辞典／モード」キーに割り当てられている辞典／モードは、その「辞典／モード」キーを押して選ぶことができます。

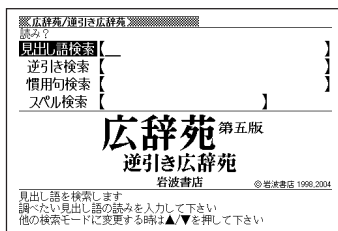
キーの上側に名称が印刷されている辞典／モードを選ぶ



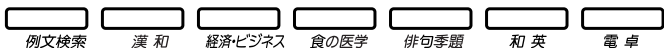
- 各「辞典／モード」キーを押します。



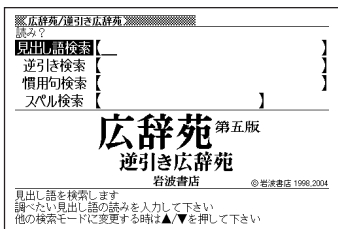
広辞苑



キーの下側に名称が印刷されている辞典／モードを選ぶ

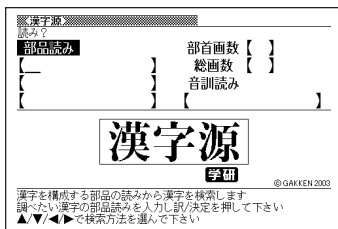


- 「シフト」を押し、指を離してから各「辞典／モード」キーを押します。



シフト

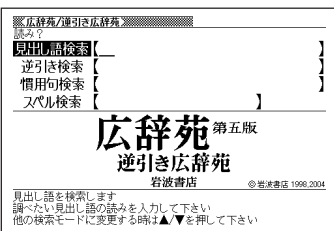
漢和



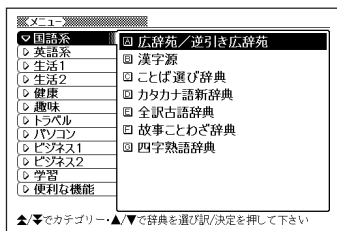
「メニュー」画面で選ぶ

メニュー画面からは「電卓以外のすべての辞典／モード」を選ぶことができます。

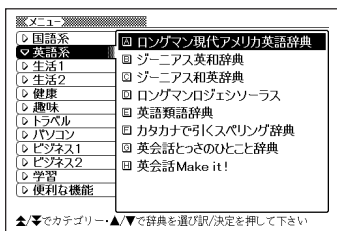
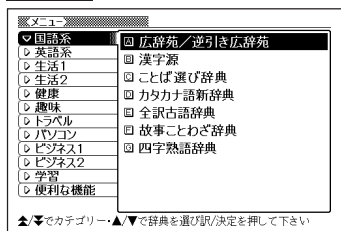
- メニュー
 を押してメニュー画面を表示させます。



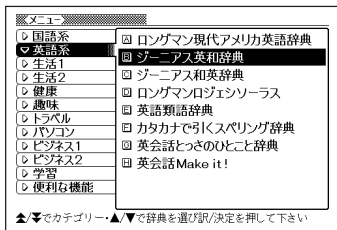
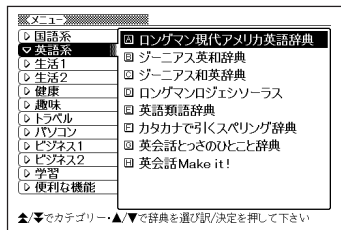
メニュー




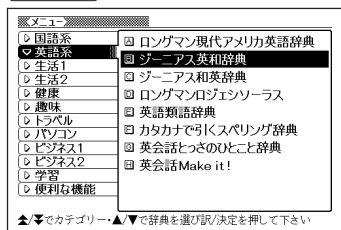
- ▼ または ▲ を押して、使いたい辞典／モードが属しているカテゴリに を移動させます。



- ▼ または ▲ を押して、使いたい辞典／モードに を移動させます。



- ・ **訳／決定** を押します。



※各辞典／モード名の左のアルファベットキー(「A」～)を押しても選ぶことができます。

各辞典／モードは、下記のカテゴリーに分類されています。

●国語系

- ・ 広辞苑／逆引き広辞苑
- ・ 漢字源(漢和辞典)
- ・ ことば選び辞典
- ・ カタカナ語新辞典
- ・ 全訳古語辞典
- ・ 故事ことわざ辞典
- ・ 四字熟語辞典

●英語系

- ・ ロングマン現代アメリカ英語辞典(英英辞典)
- ・ ジーニアス英和辞典
- ・ ジーニアス和英辞典
- ・ ロングマンロジェシソーラス
- ・ 英語類語辞典
- ・ カタカナで引くスペリング辞典
- ・ 英会話とっさのひとこと辞典
- ・ 英会話Make it!

●生活1

- ・ 百科事典マイペディア
- ・ 数え方の辞典
- ・ 早わかり20世紀年表
- ・ 意外な話1000

●生活2

- ・冠婚葬祭マナー事典
- ・法律用語がわかる辞典
- ・敬語早わかり辞典
- ・言葉の作法辞典
- ・全国方言一覧辞典
- ・手紙文例集
- ・スピーチ文例集
- ・人名地名集

●健康

- ・家庭の医学
- ・医者からもらった薬がわかる本
- ・正しい治療がわかる本
- ・食の医学館
- ・血液サラサラ健康事典
- ・サプリメント事典

●趣味

- ・ホトトギス俳句季題便覧
- ・ワインコンパニオン
- ・日本酒ハンドブック
- ・シネマコレクション
- ・DVDのカタログが理解できる本
- ・エンタテインメント新語辞典
- ・植物・園芸・昆虫・野鳥用語小辞典

●トラベル

- ・英語自遊自在
- ・スペイン語自遊自在
- ・ドイツ語自遊自在
- ・フランス語自遊自在
- ・イタリア語自遊自在
- ・ビジネス英語自遊自在
- ・お助け英語自遊自在
- ・世界の料理・メニュー辞典

●パソコン

- ・パソコン用語事典
- ・パソコンで困ったときに開く本
- ・Windowsシステム用語集
- ・通信・ネットワーク用語集
- ・超訳IT用語事典
- ・超短縮ネット英語1500
- ・NE最新略語小辞典

●ビジネス1

- ・経済・ビジネス用語辞典
- ・ビジネスキーワード
- ・最新ものづくりキーワード
- ・ビジネス英語スーパー辞典
- ・時事英単語帳
- ・食品流通ハンドブック
- ・フードビジネス実用事典

●ビジネス2

- ・ビジネス英語の最強フレーズ
- ・英文Eメール200の鉄則
- ・もっとうまいeメールの書き方
- ・英文手紙用例辞典

●学習

- ・日本史事典
- ・世界史事典

●便利な機能

- ・分野別小辞典(広辞苑より)
- ・分野別小事典(百科事典より)
- ・日本語キーワード例文検索(英和辞典より)
- ・複数辞書検索
- ・複数辞書例文検索

基本の操作

単語や項目を選ぶ

■反転(■)や●を移動させて「訳/決定」を押す

【広辞苑/索引/広辞苑】

読み?

見出し語検索【ななか】

なな-かまど【七竈】

なな-かざり【七飾り】

なな-くさ【七草・七種】

なな-くさ-つめ【七種】

なな-くさ-の-いらい

なな-くさ-の-せっく

なな-くさ-の-たから

なな-こ【魚子・鱒子】

なな-こまち【七小町】

なな-ころび-やおき【

【広辞苑/索引/広辞苑】

なな-かまど【七竈】

バラ科の落葉小高木。山地に生じ、高さ約10メートル。花は小形白色で、7月に群がり咲く。果実は球形で、秋に葉とともに鮮かに赤く色づき、落葉後も残る。材は堅くて腐朽しにくく、組工物に用い、7度かまどに入れても燃えないという俗説がある。近縁種にウラジロナナカマド・タカネナカマド・ナンキンナナカマドなどがあ

【漢字原】

漢字原補選択中 1/6

部品読み

【さかさな】

【しゅう】

部首画数

総画数

音訓読み

鱒 鱒 鱒 鱒 鱒 鱒

▲▼/▶◀で調べたい漢字を選び訳/決定を押して下さい

【漢字原】

魚

【鱒】

総画20画 部首魚部

区点1966 JIS8362 7N1J8A82


字音 シュウ(シウ) ㄉㄨㄥˋ シュウ(平) 尤<qiū>

意訳 どじょう/いなだ/かじか

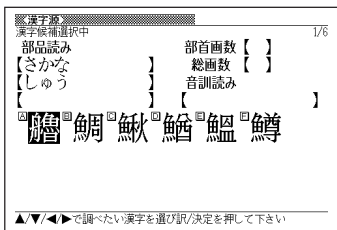

《意味》

{名} どじょう(どちやう)。小川や沼にす

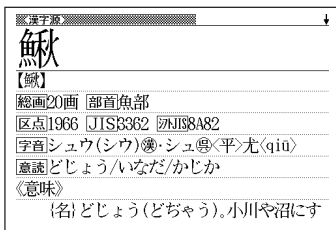
■「選択肢に付いているアルファベット」のキーを押す



B



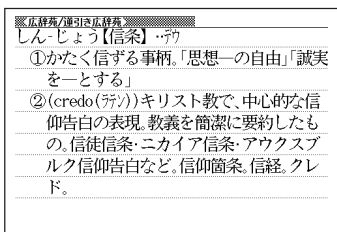
C



※本書では「反転()や●を移動させて【訳/決定】を押す」方法で説明を行います。

前後の見出し語を調べる

言葉の意味の画面で【シフト】を押し、指を離してから^{前見出し}▲または^{次見出し}▼を押すと、前または後の見出し語の意味を表示することができます。




シフト

前見出し



シフト

次見出し



画面の続きを見る

画面の右上に↑または↓が表示されているときは、画面の上または下に続きがあります。

画面の右上に↑または↓が表示されているときは、画面の上または下に続きがあります。
↑…………… 画面の上には続きがあります。 ↓…………… 画面の下には続きがあります。

画面の右上に↑または↓が表示されているときは、画面の上または下に続きがあります。
↑…………… 画面の上には続きがあります。 ↓…………… 画面の下には続きがあります。

▲または▼を押すと1画面ずつ切り替えることができます(ページ送り)。


▲または▼を押すと1画面ずつ切り替えることができます(ページ送り)。 ▲…………… 画面の上には続きがあります。 ▼…………… 画面の下には続きがあります。
--

▲…………… 画面の上には続きがあります。 ▼…………… 画面の下には続きがあります。
--

▲または▼を押すと、1行ずつ切り替えることができます。

▲…………… 画面の上には続きがあります。 ▼…………… 画面の下には続きがあります。
--

▲…………… 画面の上には続きがあります。 ▼…………… 画面の下には続きがあります。
--



画面の右上に↑または↓が表示されているときは、画面の上または下に続きがあります。
↑…………… 画面の上には続きがあります。 ↓…………… 画面の下には続きがあります。

▲…………… 画面の上には続きがあります。 ▼…………… 画面の下には続きがあります。
--

▲…………… 画面の上には続きがあります。 ▼…………… 画面の下には続きがあります。
--

▲…………… 画面の上には続きがあります。 ▼…………… 画面の下には続きがあります。
--

前の操作に戻る

操作を間違えたとき、戻る/リストを押すと1つ前の操作に戻ります。

画面の右上に↑または↓が表示されているときは、画面の上または下に続きがあります。
↑…………… 画面の上には続きがあります。 ↓…………… 画面の下には続きがあります。

▲…………… 画面の上には続きがあります。 ▼…………… 画面の下には続きがあります。
--

戻り/決定

→

←

戻る/リスト

画面の右上に↑または↓が表示されているときは、画面の上または下に続きがあります。
↑…………… 画面の上には続きがあります。 ↓…………… 画面の下には続きがあります。

▲…………… 画面の上には続きがあります。 ▼…………… 画面の下には続きがあります。
--

一覧を見る

言葉の意味の画面で[戻る/リスト]を押すと、その言葉を含む一覧が表示されます。

【広辞苑/漢字引/広辞苑】
読み？
見出し語検索【たなばた】
たなばた【棚機・七夕】
(棚すなわち横板のついた織機の意)
①「たなばたつめ」の略。古事記(上)「あめなるやおと一のうながせる」
②五節句の一。天の川の兩岸にある牽牛星と織女星とが年に1度相会するという。7月7日の夜、星を祭る年中行事。中国伝来の乞巧奠(きこうでん)の風習と日本の神を待つ「たなばたつめ」の信仰とが習合したも

戻る/リスト



【広辞苑/漢字引/広辞苑】
読み？
見出し語検索【たなばた】
たなばた【棚機・七夕】
(棚すなわち横板のついた織機の意)
①「たなばたつめ」の略。古事記(上)「あめなるやおと一のうながせる」
②五節句の一。天の川の兩岸にある牽牛星と織女星とが年に1度相会するという。7月7日の夜、星を祭る年中行事。中国伝来の乞巧奠(きこうでん)の風習と日本の神を待つ「たなばたつめ」の信仰とが習合したものであろう。奈良時代から行われ、江戸時代には民間にも広がった。庭前に供物を

レイアウトを切り替える

■言葉の一覧画面でレイアウトを切り替える

言葉の一覧画面で[レイアウト]を押すと、以下のようにレイアウトが切り替わります。

【広辞苑/漢字引/広辞苑】
読み？
見出し語検索【たなばた】
たなばた【棚機・七夕】
(棚すなわち横板のついた織機の意)
①「たなばたつめ」の略。古事記(上)「あめなるやおと一のうながせる」
②五節句の一。天の川の兩岸にある牽牛星と織女星とが年に1度相会するという。7月7日の夜、星を祭る年中行事。中国伝来の乞巧奠(きこうでん)の風習と日本の神を待つ「たなばたつめ」の信仰とが習合したものであろう。奈良時代から行われ、江戸時代には民間にも広がった。庭前に供物を

レイアウト



レイアウト

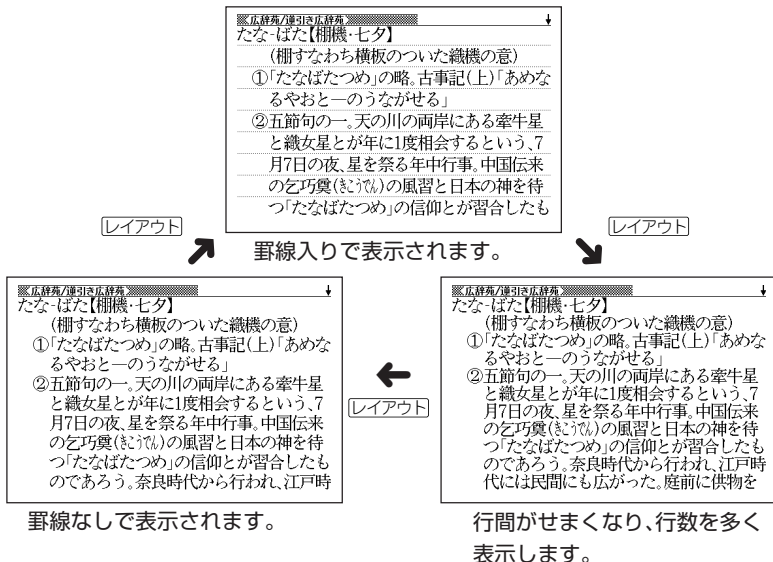
【広辞苑/漢字引/広辞苑】
読み？
見出し語検索【たなばた】
たなばた【棚機・七夕】
(棚すなわち横板のついた織機の意)
①「たなばたつめ」の略。古事記(上)「あめなるやおと一のうながせる」

●次の一覧画面のときは、切り替えができません。

- ・成句
- ・複合語
- ・例文
- ・ヒストリー
- ・複数辞書検索
- ・複数辞書例文検索
- ・医者からもらった薬がわかる本(識別コード検索中)

■言葉の意味の画面でレイアウトを切り替える

言葉の意味の画面で[レイアウト]を押すと、以下のようにレイアウトが切り替わります。



●次の意味の画面のときは、切り替えができません。

- ・ガイド
- ・人名地名集

別の言葉を調べる

言葉の意味を確認した後に、同じ辞典／モードで別の言葉を調べたいときは、文字キーを押してその言葉を入力します。

【広辞苑/逆引き広辞苑】
たなばた【棚機・七夕】

(棚すなわち横板のついた織機の意)

①「たなばたつめ」の略。古事記(上)「あめなるやおと一のうながせる」

②五節句の一。天の川の兩岸にある牽牛星と織女星とが年に1度相会するという。7月7日の夜、星を祭る年中行事。中国伝来の乞巧奠(きこうでん)の風習と日本の神を待つ「たなばたつめ」の信仰とが習合したも

O
R
I
G
I
N
A
L
→

【広辞苑/逆引き広辞苑】
読み？

見出し語検索【おりひめ】

おりひめ【織姫】 おりひめ【織姫】
オリフェイス【オリフェイス】
おりふし【折扇】
おりべ【織部】
おりべ【織部】
おりべ【織部】
おりべ【織部】
おりべ【織部】
おりべ【織部】
おりべ【織部】
おりべ【織部】
おりべ【織部】

①機(は)を織る姫。また、機織女工にもいう。
②織女星(はに織り)。たなばたひめ。(季秋)。
浄、信州州中島合戦(そのたは)はこの機は二人が中の鳥籠(たかご)の機。
やーほし【織姫星】

検索文字入力画面(辞典の最初の画面)に戻って、文字が入力されます。

別の辞典／モードに切り替える

別の辞典／モードに切り替えたいときは、使いたい辞典／モードキーを押す、またはメニューから選びます。

【漢字辞】

聖

【聖】第6年
総画13画 部首耳部
区点3227 JIS403B 変体30B9
常読セイ
字音セイ◎・ショウ(シャウ)◎<去>敬(敬)<shèng>
意読(ヒジリ)

広辞苑



【広辞苑/逆引き広辞苑】
読み？

見出し語検索【
逆引き検索
慣用句検索
スベル検索
】

広辞苑 第五版
逆引き広辞苑
岩波書店 © 岩波書店 1998-2004

見出し語を検索します
調べたい見出し語の読みを入力して下さい
他の検索モードに変更する時は▲▼を押して下さい

そのモードの最初の画面が表示されます。

辞典の凡例を見る(ガイド機能)


現在使用している辞典／モードの凡例(編集方針、利用のしかたなど)や収録内容の説明などを見ることができます。

- 1 **シフト** を押し、指を離してから
ガイド
ヒストリー を押します。



- 2 **▲** または **▼** を押して見たい項目
を反転させ、**訳／決定** を押します。

- ・ガイドが表示されます。
- ・**▲▼▲▼** のどれかを押し、スクロールしながらガイドを見ることができます。
- ・ガイド機能を終了するときは、**訳／決定 削除** を押します。



● 次の辞典／機能を使用中にガイドを見ることはできません。

- ・早わかり20世紀年表
- ・時事英単語帳
- ・冠婚葬祭マナー事典
- ・ヒストリー削除
- ・設定
- ・電卓
- ・複数辞書検索リスト表示中
- ・複数辞書例文検索リスト表示中
- ・複数辞書検索入力画面
- ・複数辞書例文検索入力画面
- ・単語帳選択画面
- ・単語帳リスト表示中

文字の入力方法

ひらがな、カタカナを入れる

「広辞苑」「ジーニアス和英辞典」「漢和辞典」などで日本語を入力するときは、キーボードは自動的にかな入力に切り替えられます。

「ローマ字かな入力」と「かなめくり入力」

(例)「みかん」と入力する

- ローマ字かな入力のときは

M I K A N N

みかん_

- かなめくり入力のときは


ま ま か わ わ わ わ わ

みかん

■ローマ字かな入力

ローマ字読みで入力する方法です。

ローマ字かな入力のキーボード



(例)「ものわかり」…… MONOWAKARI
「プロダクション」… PURODAKUSHONN

- ローマ字かな入力のつづりかたを確認するときは▶▶244ページ

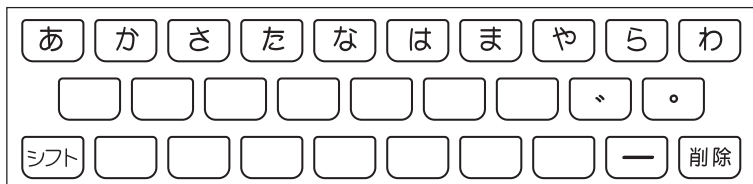
- 拗音、促音、撥音、濁音、半濁音などの入力について知りたいときは

▶▶41ページ

■かなめくり入力

かなキーとそれを押す回数で文字を選び入力する方法です。

かなめくり入力のキーボード



かなキーを押すごとに、入力できるひらがなやカタカナが切り替わります。

回数 \ キー	あ	か	さ	た	な	は	ま	や	ら	わ
1	あ	か	さ	た	な	は	ま	や	ら	わ
2	い	き	し	ち	に	ひ	み	ゆ	り	ゐ
3	う	く	す	つ	ぬ	ふ	む	よ	る	ゑ
4	え	け	せ	て	ね	へ	め	ゃ	れ	を
5	お	こ	そ	と	の	ほ	も	ゅ	ろ	ん
6	あ			っ				よ		わ
7	い									
8	う									
9	え									
10	お									

この方式を使う前には、次ページの操作が必要です。

工場出荷時には「ローマ字かな入力」方式に設定されており、そのまま以下の操作をしても「っっっ...」としか入力できません。

(例)「ものわかり」…… ままままま ななななな わからら
「プロダクション」… ははは ららららら た かかか
さ さ や や や や や わ わ わ わ

- 「かなめくり入力」で、同じ行の文字を続けて入力するときは、▶を押して字を入力する位置を移動した後、かなキーを押します。

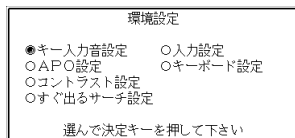
(例)「あい」… あ ▶ あ あ

- ひらがな、カタカナを入力するのは、各辞典／モードでの「読み」入力の場合です。

「ローマ字かな入力」方式を「かなめくり入力」方式に切り替える

- 1 **シフト** を押し、指を離してから **削除** を押します。
「設定項目」が表示されます。「環境設定」が選ばれています。

- 2 **訳/決定** を押します。



- 3 **▶▼** と押して、「キーボード設定」の横に●を移動させ、**訳/決定** を押します。

- 4 **▼** を押して、「かなめくり入力」の横に●を移動させ、**訳/決定** を押します。

いろいろな文字を入れる

「[◌]」や「[◌]」のついた文字(濁音、半濁音)や「よ」(拗音)「っ」(促音)など小さな文字は、次の表のように入力します。

	例	ローマ字かな入力	かなめくり入力
濁音	きず	K I Z U	かかざささ [◌]
半濁音	ぱい	P A I	は [◌] ああ
拗音	きょう	K Y O U	かかややややややあああ
促音	らっこ	R A K K O	らたたたたたたかかかかか
撥音	いんこ	I N N K O	ああわわわわわかかかかか
長音	えーる	E - R U	ああああーららら

※次の位置に「-」が入力されていると、検索はできません。


「入りに間違いがあります」と表示した後、前の表示に戻ります。

- ・単語の先頭(「すぐ出るサーチ OFF」のとき)

アルファベットを入れる

「英和辞典」「英語類語辞典」などでアルファベットを入力するときは、キーボードは自動的にアルファベット入力に切り替えられます。

アルファベット入力のキーボード



アルファベットの書かれた文字キーを押すと、その文字が入力されます。

(例)「Internet」と入力する

I N T E R N E T

internet_

※「?」、「~」などは、**シフト**を押し、次に**シフト**から指を離して入力したい記号の位置のキーを押します。

●英単語のスペルに関わらず、アルファベットはすべて小文字で入力されます。

●アルファベットを入力するのは、下記の場合です。

・以下の辞典／モードでの「スペル」入力

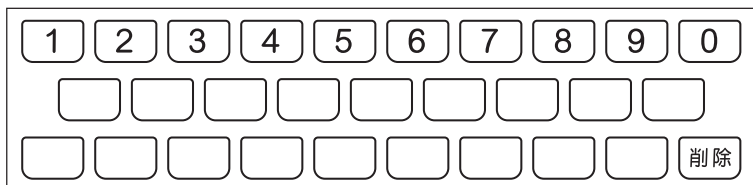
広辞苑／英英辞典／英和辞典／ロングマンロジェシソーラス／
カタカナ語新辞典／英語類語辞典／英会話とっさのひとこと辞典／
英会話Make it !／医者からもらった薬がわかる本／サプリメント事典／
ワインコンパニオン／シネマコレクション／世界の料理・メニュー辞典／
パソコン用語事典／パソコンで困ったときに開く本／
Windowsシステム用語集／通信・ネットワーク用語集／
超訳IT用語事典／超短縮ネット英語1500／NE最新略語小辞典／
最新ものづくりキーワード／ビジネス英語スーパー辞典／時事英単語帳／
フードビジネス実用事典／複数辞書検索／複数辞書例文検索

・各辞典／モードでの項目選択

数字を入れる

「漢和辞典の画数などに数字を入力するとき」や「電卓を使うとき」などは、キーボードは自動的に数字入力に切り替えられます。

数字入力のキーボード



数字の書かれた文字キーを押すと、その数字が入力されます。

(例)「15」を入力する

①⑤

15

●数字を入力するのは、下記の場合です。

- ・漢和辞典での「部首画数」または「総画数」の入力
- ・四字熟語辞典で漢字 1 文字を手がかりに調べるときの「部首画数」または「総画数」の入力
- ・医者からもらった薬がわかる本で識別コードから探すときの「数字」の入力
- ・俳句季題便覧で月別検索を行うときの「月」の入力
- ・電卓

間違って入れた文字を直す

間違って入力した文字の消しかたと直しかたを説明します。

文字を消す

- 1 ◀または▶を押して、消したい文字の下にカーソルを移動させます。


なあなかまご


└─カーソル

- 2 を押します。

ななかまご

カーソルの位置の文字が消えます。

※ カーソルが最後の文字の右側にあるときに を押すと、最後の文字が消えます。

※ 入力したすべての文字を消すときは、を押します。



文字を直す

文字の入力設定が「挿入」か「上書き」かによって、文字の直しかたは変わります。工場出荷時には「挿入」に設定されています。「上書き」で入力したいときは、「入力設定」を切り替えてください。▶▶222、223ページ

■挿入


すでに入力してある文字を消さずに、文字を入力する方法です。

- 1 ◀または▶を押して、間違った文字の下にカーソルを移動させます。

なあかまご

- 2 を押して、間違った文字を消します。

なかまご
- 3 正しい文字を入力します。

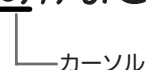
ななかまご



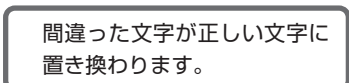
■上書き

すでに入力してある文字を上から書き換えながら、文字を入力する方法です。

- 1 ◀または▶を押して、間違った文字の下にカーソルを移動させます。

なあかまご

- 2 正しい文字を入力します。

ななかまご

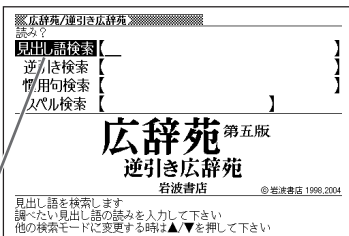


日本語の意味を調べる

1 「広辞苑／逆引き広辞苑」を選びます。

辞典／モードの選びかた ▶▶ 27ページ


「見出し語検索」が反転していることを確認します。



2 調べたい言葉をひらがなで入力します。


ひらがなの入れかた ▶▶ 39ページ

ここでは「緩急(かんきゅう)」を調べます。
読みを入力していくと、あてはまる候補が表示されます。
ここでは「かんきゅう」と入力したところで「緩急」が表示されます。



3 ▲ ▼ ▲ ▼ のどれかを押して調べたい言葉を反転させ、**訳／決定**を押します。

意味が表示されます。



調べたい言葉が見つからないときは

次のポイントを確認してください。

■長音符(ー)を含んだカタカナ語の収録順にご注意ください

「ー(音をのばす部分)」を含んだカタカナ語は、「ー」の読みをかなに直した位置に収録されています。

例えば「ナイーブ」は、「ナイブ」の位置ではなく、「ナイイブ」の位置にあります。

…内意(ないい)→ナイーブ→内印(ないいん)→…

■「ぢ」「じ」・「づ」「ず」を取り違えていませんか？

広辞苑の見出しは『現代仮名遣い』によっています。「町中」は「まちぢゅう」でなく「まちじゅう」、「稲妻」は「いなづま」でなく「いなすま」となります。

■バ行にないときに「ヴ」をご覧になりましたか？

外国の固有名詞では、[V]の発音の多くは「ヴ」のかなで表記してあります。

●読みはひらがなで14文字まで入力できます。

最後につく文字から言葉を調べる (逆引き広辞苑)

「～人」「～雪」など、言葉の最後につく文字から、「異邦人」「細雪」などの言葉を検索することができます。

1 「広辞苑／逆引き広辞苑」を選びます。

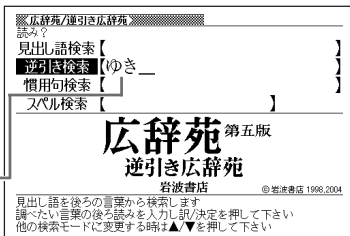
辞典／モードの選びかた ▶▶ 27ページ

2 ▼を押して「逆引き検索」を選びます。

3 調べたい文字をひらがなで入力します。


ひらがなの入れかた ▶▶ 39ページ

ここでは「～雪」という言葉を調べるため、「ゆき」と入れます。




4 〔訳／決定〕を押します。

あてはまる言葉の一覧が表示されます。



5 ▲▼▲▼のどれかを押して調べたい言葉を反転させ、〔訳／決定〕を押します。

意味が表示されます。



言葉を手がかりに慣用句を調べる(慣用句検索)

■大切！慣用句検索のポイント

- 慣用句の全文を入力して慣用句を検索することはできません。必ず単語を入力してください。

(例)「猿も木から落ちる」を検索する

→ ×「さるもきからおちる」と入力する

○「さる」「き」「おちる」のどれかを入力する

全文を入力して調べるときは、「日本語の意味を調べる」

(▶▶46ページ)の方法で行ってください。

- 動詞・形容詞を入力して調べるときは、必ず終止形にしてください。

(例)「立つ鳥跡を濁さず」を検索する → ×「にござす」 ○「にござ」

「にござ」と入力すると、次の慣用句が一覧表示されます。

跡を濁す 御茶を濁す 口を濁す 言葉を濁す 立つ鳥跡を濁さず

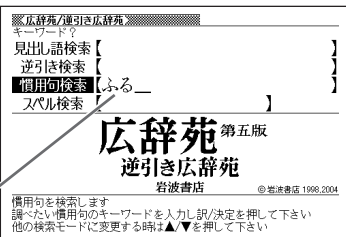
1 「広辞苑／逆引き広辞苑」を選びます。

辞典／モードの選びかた▶▶27ページ

- ## 2
- ▼ を押して「慣用句検索」を選び、手がかりにする言葉をひらがなで入力します。


ひらがなの入れかた▶▶39ページ

ここでは「脇目も振らず」を調べるため、「ふる」と入れます。



- ## 3
- 「**訳／決定**」を押します。

あてはまる慣用句の一覧が表示されます。



4 ▲▼▲▼のどれかを押して調べたい慣用句を反転させ、
[訳/決定]を押します。

意味が表示されます。

《広辞苑/連引き広辞苑》
◎ 脇目も振らず
◎ よそ見もせず。専心その事につとめるさまにいう。

「アルファベットのスペル」で調べる

言葉(見出し語)に付記されたアルファベットのスペルで、言葉を検索することができます。

(例) サイクロン【cyclone】
ダイヤモンド・ダスト【diamond dust】

1 「広辞苑／逆引き広辞苑」を選びます。

辞典／モードの選びかた ▶▶ 27ページ

2 ▼を押して「スペル検索」を選びます。

3 調べたい言葉をアルファベットで入力します。

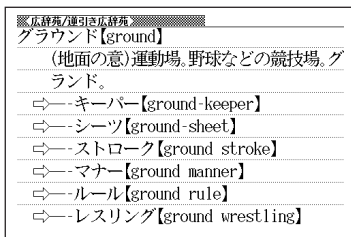
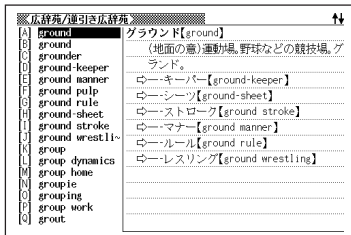
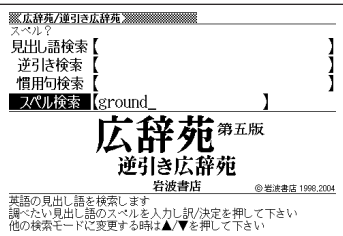
アルファベットの入れかた ▶▶ 42ページ

4 訳／決定を押します。

あてはまる言葉の一覧が表示されます。

5 ▲▼▲▼のどれかを押して調べたい言葉を反転させ、訳／決定を押します。

意味が表示されます。



●スペル入力のポイント

・「- (ハイフン)」「 (空白)」は省略します。
(例: 「diamond dust」→「diamonddust」)

●スペルはアルファベットで20文字まで入力できます。

分野をしばって言葉を調べる(広辞苑)

「広辞苑」の中で分野をしばって、言葉などを調べることができます。
分野別小辞典(広辞苑)は、以下のように分かれています。

《 人名小辞典 》

分類

- 日本
- 中国・朝鮮
- ヨーロッパ・北アメリカ
- インド・アフリカなど

《 地名小辞典 》

大分類

- 日本(全国)
- 北海道
- 東北地方
- 関東地方
- 中部地方
- 近畿地方
- 中国地方
- 四国地方
- 九州地方
- アジア
- ヨーロッパ
- 北アメリカ
- その他の地域

小分類

- 自然・公園・観光地など
- 国名・都市名など
- 歴史的地名
- その他

《 作品名小辞典 》

大分類

- 日本
- 外国

小分類

- 文学
- 芸能
- 能・狂言
- 歌舞伎・浄瑠璃
- 音楽・舞踊
- 映画・演劇・美術
- 宗教書
- 歴史・思想・学術・記録

《 季語小辞典 》

大分類

- 新年
- 春
- 夏
- 秋
- 冬

小分類

- 時候・天文・気象・地形
- 行事・祭事・習俗・俗信
- 衣食住
- 人事(遊び・病気など)
- 農耕・狩猟・漁労など
- 動物
- 植物


《 慣用句小辞典 》

キーワードを入力して、慣用句を調べます。

(例)「作品名小辞典」で調べる

1 「分野別小辞典(広辞苑より)」を選びます。

辞典／モードの選びかた ▶▶ 28ページ



2 ▶を押して「作品名小辞典」を反転させ、**訳／決定**を押します。


3 ▲または▼を押して調べたい分類を反転させ、**訳／決定**を押します。
・ここでは「日本」を選んでいきます。

4 ▲または▼を押して調べたい分類を反転させ、**訳／決定**を押します。
・ここでは「音楽・舞踊」を選んでいきます。

5 調べたい言葉をひらがなで入力します。

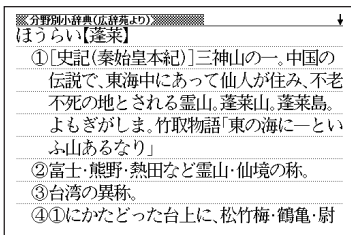
ひらがなの入れかた ▶▶ 39ページ

ここでは「蓬菜(ほうらい)」を調べるため、「ほうらい」と入力していきます。読みを入力していくと、あてはまる候補(見出し語)が表示されます。ここでは「ほ」と入力したところで「蓬菜」が表示されます。



6 ▲▼▲▼のどれかを押して調べたい言葉を反転させ、**訳／決定**を押します。

意味が表示されます。



●読みはひらがなで14文字まで入力できます。

(例)「慣用句小辞典」で調べる

■大切！慣用句小辞典を使うときのポイント

- 慣用句の全文を入力して慣用句を検索することはできません。
必ず単語を入力してください。

(例)「猿も木から落ちる」を検索する

→ ×「さるもきからおちる」と入力する

○「さる」「き」「おちる」のどれかを入力する

全文を入力して調べるときは、広辞苑の「日本語の意味を調べる」(▶▶46ページ)の方法で行ってください。

- 動詞・形容詞を入力して調べるときは、必ず終止形にしてください。


(例)「立つ鳥跡を濁さず」を検索する → ×「にごさず」 ○「にごす」

「にごす」と入力すると、次の慣用句が一覧表示されます。

跡を濁す 御茶を濁す 口を濁す 言葉を濁す 立つ鳥跡を濁さず

1 「分野別小辞典(広辞苑より)」を選びます。

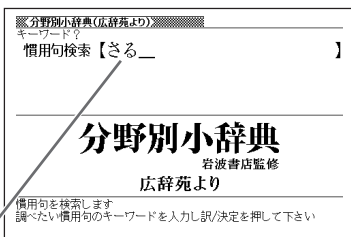
辞典／モードの選びかた ▶▶28ページ



2 ▶を押して「慣用句小辞典」を反転させて「訳／決定」を押し、キーワードをひらがなで入力します。

ひらがなの入れかた ▶▶39ページ

ここでは「猿も木から落ちる」を調べるため、「さる」と入れます。



3 訳／決定 を押します。

あてはまる慣用句の一覧が表示されます。

分野別小辞典(広辞苑より)	
[A] 大と猿	☑️ 一艦去ってまた一艦
[B] 大と猿	☑️ 一つの災難が過ぎてやれやれと思う間も
[C] 筆を去り棄て就	なく、また次の災難が起きること。次々に
[D] 木から落ちた猿	災難の襲って来ること。
[E] 御前を去らず	
[F] 猿に烏帽子(はし)	
[G] 猿の尻をい	
[H] 猿の人真似	
[I] 猿も木から落ち	
[J] 去る者は追わず	
[K] 去る者は白日に	
[L] 時移り事去る	
[M] 世を去る	

4 ▲ ▼ ▲ ▼ のどれかを押して調べたい慣用句を反転させ、

訳／決定 を押します。

意味が表示されます。

分野別小辞典(広辞苑より)	
☑️ 猿も木から落ちる	
☑️ その道に長じたものも、時には失敗することがあるというたとえ。「弘法にも筆のあやまり」も同じ意。	

●キーワードはひらがなで14文字まで入力できます。

百科事典で言葉を調べる

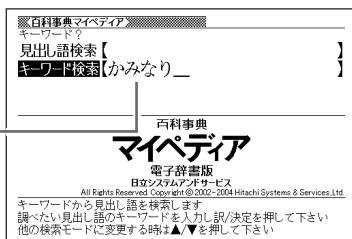
1 「百科事典」を選びます。

辞典／モードの選びかた ▶▶ 27ページ


2 ▲または▼を押して、言葉を直接調べるときは「見出し語検索」を、意味の中に含まれているキーワードを手がかりに言葉を調べるときは「キーワード検索」を反転させます。

3 調べたい言葉を入力します。
ひらがなの入れかた ▶▶ 39ページ

ここでは「キーワード検索」で「かみなり」と入れます。

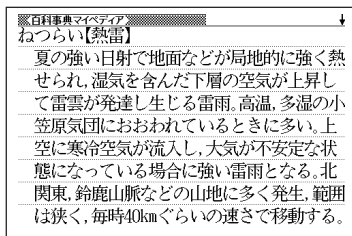


4 [訳／決定]を押します。



5 ▲▼▲▼のどれかを押して、調べたい言葉を反転させ、[訳／決定]を押します。

意味が表示されます。



●調べたい言葉／キーワードはひらがなで14文字まで入力できます。

解説(図など)を見る

意味画面に【解説】が表示されているとき、その言葉の解説(図など)を見ることができます。

【百科事典マイペディア】 ↑

頭痛、歯痛、リウマチなどの鎮痛に用いた。経口剤は発癌性があるとされ、注射剤としてのみ使用された。特異体質にはピリン疹を発生することがあり、連用すると無顆粒(かりゅう)細胞症となる副作用がある。1977年以後使われなくなっている。

(図→解説)

【関連項目】

↳薬疹

解説

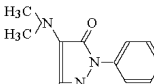
1 画面に【解説】が表示されているときに、【用例・解説】を押します。

【解説】が反転します。

【百科事典マイペディア】 ↑↓

を発生することがあり、連用すると無顆粒(かりゅう)細胞症となる副作用がある。1977年以後使われなくなっている。

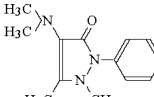
(図→解説)



2 ▲▼◀▶のどれかを押し調べたいアイコンを反転させ、【訳/決定】を押します。

解説(図など)が表示されます。

【百科事典マイペディア】



●解説(図)によっては、画面の上下左右に続きがある場合があります。その場合には、▲▼◀▶のどれかを押し、続きを表示させます。

分野をしばって言葉を調べる (百科事典)

「百科事典」の中で分野(「ジャンル」や「部門」)をしばって言葉(項目)を調べることができます。

分野別小事典(百科事典)の「ジャンル」や「部門」は、以下のように分かれています。

《 ジャンル(11個) 》

- 人名
- 技術
- 宗教・思想
- 暮らし
- 地名
- 自然
- 地理
- 歴史
- スポーツ
- 社会
- 文化

《 部門(20個) 》

- 歴史・民族
- 宗教・民俗・神話
- 音楽
- からだところ
- 社会・教育
- 地球・宇宙
- 生物
- 地理・地名
- 文字・言語
- 演劇・芸能
- 衣・食・住
- 政治・法律
- 動物
- 数学・物理・化学
- 哲学・思想
- 美術・建築
- 映画・写真
- スポーツ・娯楽
- 経済・産業・技術
- 植物

「11ジャンル別小事典」では、「ジャンル」→「テーマ」と範囲をしばって言葉を調べます。


「20部門別小事典」では、「部門」別で言葉を調べます。

(例)「11ジャンル別小事典」で調べる

- 1 「分野別小事典(百科事典より)」を選びます。

辞典／モードの選びかた ▶▶ 28ページ

「11ジャンル別小事典」が反転していることを確認します。



- 2 訳 / 決定 を押します。

- 3 ▲ または ▼ を押して調べたいジャンルを反転させ、訳 / 決定 を押します。

・ここでは「自然(13テーマ)」を選んでいきます。


- 4 ▲ ▼ ▲ ▼ のどれかを押して、調べたいテーマを反転させ、訳 / 決定 を押します。

・ここでは「日本の薬用植物」を選んでいきます。

- 5 調べたい言葉をひらがなで入力します。

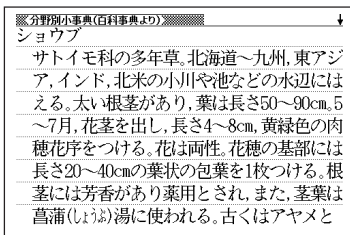
ひらがなの入れかた ▶▶ 39ページ

ここでは「ショウブ」を調べます。
読みを入力していくと、あてはまる候補(見出し語)が表示されます。
ここでは「し」と入力したところで「ショウブ」が表示されます。



- 6 ▲ ▼ ▲ ▼ のどれかを押して調べたい言葉を反転させ、訳 / 決定 を押します。

意味が表示されます。



病気の知識と治療の方法について調べる


■ご注意！「家庭の医学」を使うにあたって

ひとつの症状に対して、さまざまな病気や原因がありますので、自己診断は禁物です。

必ず早めに医師の診察を受けてください。

1 「家庭の医学」を選びます。

辞典／モードの選びかた ▶▶ 27ページ

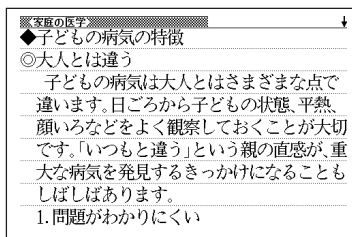


2 または を押して「病気の知識と治療」を反転させ、 / を押します。

3 または を押して調べたい項目を反転させ、 / を押します。

4 のどれかを押して調べたい項目の詳細を反転させ、 / を押します。

説明が表示されます。




●「症状から病気を見る」または「知っておきたい知識」について調べる操作は、2でそれぞれの項目を選ぶ以外は同じです。

●意味画面に アイコンが表示されているときは、その病気の解説(図など)を見ることができます。▶▶ 57ページ

病名から説明を調べる

1 「家庭の医学」を選びます。

辞典／モードの選びかた ▶▶ 27ページ




2 ▲または▼を押して「病名から探す」を反転させ、訳／決定を押します。

3 調べたい病名をひらがなで入力します。

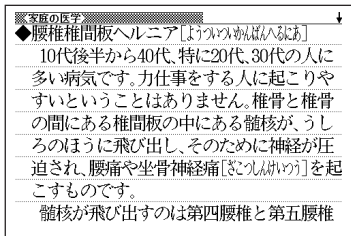
ひらがなの入れかた ▶▶ 39ページ

ここでは「**腰椎椎間板ヘルニア**」を調べます。読みを入力していくと、あてはまる候補が表示されます。ここでは「**ようつ**」と入力したところで「**腰椎椎間板ヘルニア**」が表示されます。



4 ▲▼▲▼のどれかを押して調べたい病名を反転させ、訳／決定を押します。

説明が表示されます。



- 読みはひらがなで14文字まで入力できます。
- 意味画面に「解説」アイコンが表示されているときは、その病気の解説(図など)を見ることができます。▶▶ 57ページ

英単語の意味を英語で調べる

1 「英英辞典」を選びます。

辞典／モードの選びかた ▶▶ 27ページ

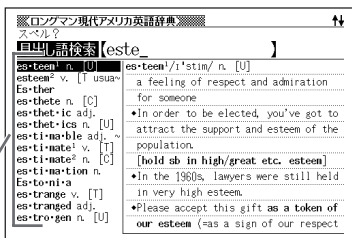
「見出し語検索」が反転していることを確認します。



2 調べたい言葉をアルファベットで入力します。

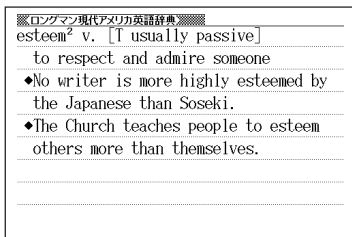
アルファベットの入れかた ▶▶ 42ページ

ここでは「esteem(v.)」を調べます。
スペルを入力していくと、あてはまる候補が表示されます。
ここでは「este」と入力したところで、「esteem」が表示されます。



3 ▲▼▲▼のどれかを押して調べたい言葉を反転させ、**訳／決定**を押します。

意味が表示されます。



●スペル入力のポイント

・「- (ハイフン)」 「 (空白)」は省略します。

(例: 「heaven-sent」→「heavensent」)

・「&」は「and」と入力します。

●スペルはアルファベットで20文字まで入力できます。

完全なスペル(つづり)がわからないときは

■スペルを虫食いで覚えているときは

英単語の総文字数がわかっているときは、スペルの穴あき部分を「?」で埋めます(ワイルドカードサーチ)。

覚えていない部分(文字数がわかっている)
↓
sub ■ rdi ■ ■ te → sub ? rdi ? ? te

■数文字分わからない文字があるときは

数文字分のかたまりで覚えていない文字があるときは、その部分に「~」を入れます(ブランクワードサーチ)。

覚えていない部分(文字数がわからない)
↓
sub ■ … ■ te → sub ~ te


1 「英英辞典」を選びます。

辞典／モードの選びかた ▶▶ 27ページ

2 スペルのわからない部分に「?」または「~」を入れて、英単語をアルファベットで入力します。

アルファベットの入れかた ▶▶ 42ページ

ここでは「?」を入れます。



●「?」の入れかた

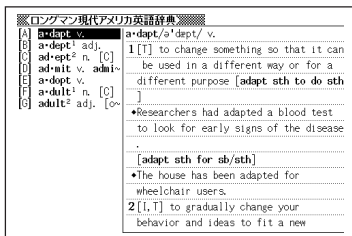
[シフト] を押し、次に [シフト] から指を離して [?] を押します。

●「~」の入れかた

[シフト] を押し、次に [シフト] から指を離して [~] を押します。

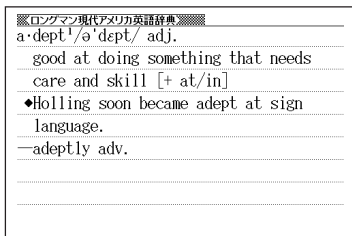
3 訳／決定 を押します。

目的の英単語に近い候補の一覧が表示されます。



4 ▲ ▼ ▲ ▼ のどれかを押して調べたい英単語を反転させ、訳／決定 を押します。

意味が表示されます。



- 「?」は19個まで入力して検索できます。ただし、先頭に入力して検索することはできません。
- 「～」は1カ所だけに入力して検索できます。
- 「?」と「～」を同時に入力することはできません。
- スペルの先頭から数文字しか覚えていないときは、その数文字だけを入力して候補を表示させることができます。
- 候補が1000個を超えた場合は、先頭から1000個までを表示します。スペルを追加して、もう一度検索してください。

英単語のスペル(つづり)をチェックする (スペルチェック)

1 「英英辞典」を選びます。

辞典／モードの選びかた ▶▶ 27ページ

2 ▲ または ▼ を押して「スペルチェック」を反転させ、スペルをチェックしたい言葉をアルファベットで入力します。

アルファベットの入れかた ▶▶ 42ページ

ここでは「night(knight)」をチェックします。



3 訳／決定 を押します。

該当するスペルの一覧が表示されます。

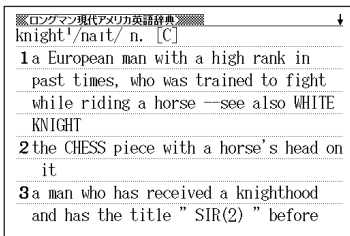
入力したスペルに近い言葉がないときは、「該当する候補がありません」と表示された後、1つ前の表示に戻ります。



4 ▲ ▼ ▲ ▼ のどれかを押してチェックしたい言葉を反転させ、

訳／決定 を押します。

意味が表示されます。



●スペルはアルファベットで20文字まで入力できます。

●スペル入力のポイント ▶▶ 62ページ

英単語の成句(熟語)を調べる(成句検索)

1 「英英辞典」を選びます。
辞典／モードの選びかた ▶▶ 27ページ

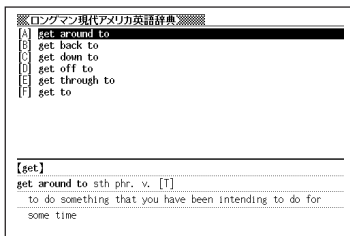
2 ▲または▼を押して「成句検索」を反転させ、成句を調べたい英単語をアルファベットで入力します。

アルファベットの入れかた ▶▶ 42ページ



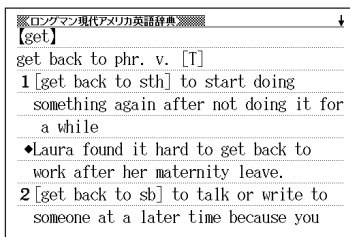
複数の英単語で調べるときは、英単語を「&」でつなぎます。
ここでは「get」と「to」を使った成句を調べるため、「get&to」と入れます。

3 訳／決定を押します。
あてはまる成句の一覧が表示されます。



4 ▲▼▲▼のどれかを押して調べたい成句を反転させ、訳／決定を押します。

意味が表示されます。



- 英単語はアルファベット(「&」を含む)で20文字まで入力できます(「?」と「~」は入力できません)。
- スペル入力のポイント ▶▶ 62ページ
ただし、複数の英単語で成句検索を行うときに単語をつなぐ場合は、「&」を入力してください。
- 候補が1000個を超えた場合は、先頭から1000個までを表示します。単語を追加して、もう一度検索してください。

英単語を使った例文を調べる(例文検索)

1 「英英辞典」を選びます。
辞典／モードの選びかた ▶▶ 27ページ

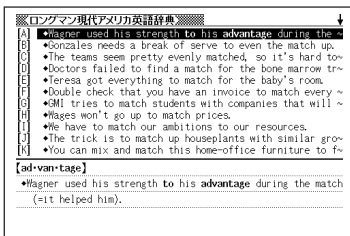
2 ▲または▼を押して「例文検索」を反転させ、例文を調べたい英単語をアルファベットで入力します。

アルファベットの入れかた ▶▶ 42ページ



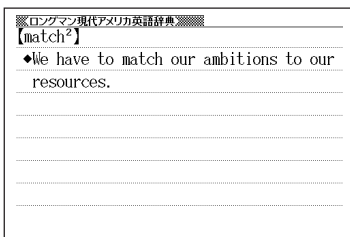
複数の英単語で調べるときは、英単語を「&」でつなぎます。
ここでは「match」と「to」を使った例文を調べるため、「match&to」と入れます。

3 訳／決定を押します。
あてはまる例文の一覧が表示されます。



4 ▲▼▲▼のどれかを押して調べたい例文を反転させ、訳／決定を押します。

意味が表示されます。




- 英単語はアルファベット(「&」を含む)で20文字まで入力できます(「?」と「~」は入力できません)。
- スペル入力のポイント ▶▶ 62ページ
ただし、複数の英単語で例文検索を行うときに単語をつなぐ場合は、「&」を入力してください。
- 候補が1000個を超えた場合は、先頭から1000個までを表示します。単語を追加して、もう一度検索してください。

英単語の和訳を調べる

1 「英和辞典」を選びます。

辞典／モードの選びかた ▶▶ 27ページ

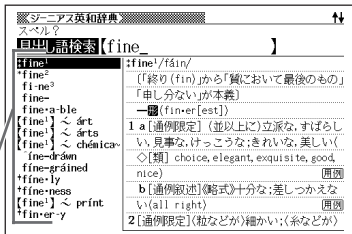
「見出し語検索」が反転していることを確認します。



2 調べたい言葉をアルファベットで入力します。

アルファベットの入れかた ▶▶ 42ページ

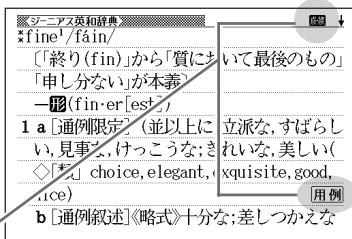
ここでは「fine(立派な)」を調べます。
スペルを入力すると、あてはまる候補が表示されます。



3 ▲▼▲▼のどれかを押して調べたい言葉を反転させ、**訳／決定**を押します。

和訳が表示されます。

検索した言葉に成句や用例などがあるときは、画面のようなアイコンが表示されます。
▶▶ 詳しくは69ページ

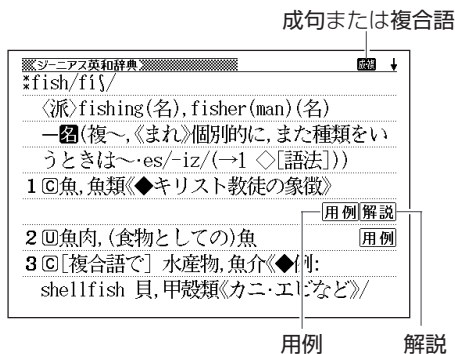


●スペル入力のポイント

- ・「- (ハイフン)」 「 (空白)」は省略します。
(例: 「heaven-sent」→「heavensent」)
- ・複合語(2語以上からなる見出し語)は、スペルを続けて入力します。
(例: 「absolute altitude」→「absolutealtitude」)
- ・「&」は「and」と入力します。
- スペルはアルファベットで20文字まで入力できます。

英単語をさらに詳しく調べる(成句・複合語・用例・解説)

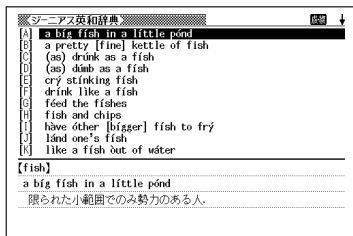
和訳画面に**成・複**などが表示されているとき、その英単語を使った**成句**(熟語)、**複合語**(2語以上からなる見出し語)、調べた英単語の**用例**、**語法**などの**解説**を調べることができます。



成句、複合語を調べる

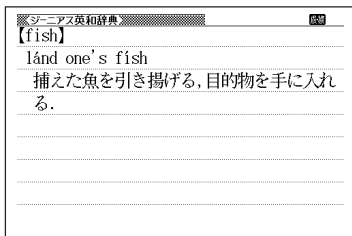
画面に**成・複**が表示されたときは、調べた英単語を使った成句(熟語)や複合語(2語以上からなる見出し語)を調べることができます。

- 1 画面に**成・複**が表示されているときに、**成句・複合語**を押します。
- 成句と複合語の一覧が表示されます。



2 ▲▼▲▼のどれかを押し
てたい成句または複合語を反
転させ、**訳／決定**を押
します。

成句または複合語の和訳が
表示されます。

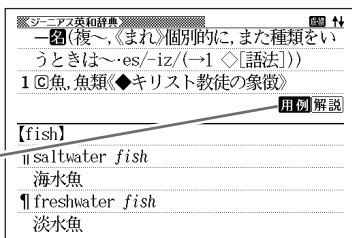


用例、解説を調べる

画面に**用例**や**解説**が表示されたときは、調べた英単語を使った用例や、英単語の語法の解説を調べることができます。

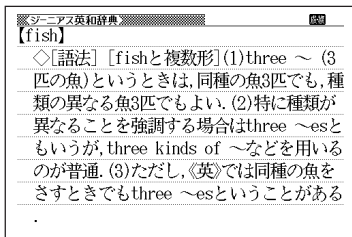
1 画面に**用例**または**解説**が表示
されているときに、**用例・解説**を押
します。

用例または**解説**が反転します。



2 ▲▼◀▶のどれかを押し
てたいアイコンを反転させ、
訳／決定を押します。

用例または解説が表示されます。



完全なスペル(つづり)がわからないときは

■スペルを虫食いで覚えているときは

英単語の総文字数がわかっているときは、スペルの穴あき部分を「?」で埋めます(ワイルドカードサーチ)。

覚えていない部分(文字数がわかっている)
↓
sub ■ rdi ■ ■ te → sub ? rdi ? ? te

■数文字分わからない文字があるときは

数文字分のかたまりで覚えていない文字があるときは、その部分に「~」を入れます(ブランクワードサーチ)。

覚えていない部分(文字数がわからない)
↓
sub ■ … ■ te → sub ~ te

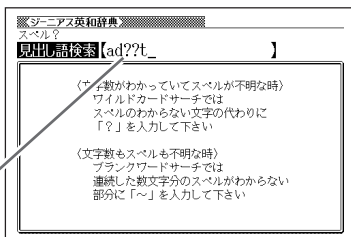
1 「英和辞典」を選びます。

辞典／モードの選びかた ▶▶ 27ページ

2 スペルのわからない部分に「?」または「~」を入れて、英単語をアルファベットで入力します。

ここでは「?」を入れます。

アルファベットの入れかた ▶▶ 42ページ



●「?」の入れかた


[シフト] を押し、次に [シフト] から指を離して [?] を押します。

●「~」の入れかた

[シフト] を押し、次に [シフト] から指を離して [~] を押します。

3 訳／決定 を押します。

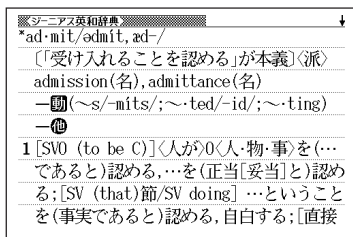
目的の英単語に近い候補の一覧が表示されます。



4 ▲▼⬆️⬇️ のどれかを押して調べたい英単語を反転させ、

訳／決定 を押します。

意味が表示されます。



- 「?」は19個まで入力して検索できます。ただし、先頭に入力して検索することはできません。
- 「～」は1カ所だけに入力して検索できます。
- 「?」と「～」を同時に入力することはできません。
- スペルの先頭から数文字しか覚えていないときは、その数文字だけを入力して候補を表示させることができます。
- 候補が1000個を超えた場合は、先頭から1000個までを表示します。スペルを追加して、もう一度検索してください。

英単語のスペル(つづり)をチェックする (スペルチェック)

1 「英和辞典」を選びます。

辞典／モードの選びかた▶▶27ページ

2 ▲または▼を押して「スペルチェック」を反転させます。

3 スペルチェックしたい言葉をアルファベットで入力します。

アルファベットの入れかた▶▶42ページ

ここでは「ailand (island)」をチェックします。



4 「訳/決定」を押します。

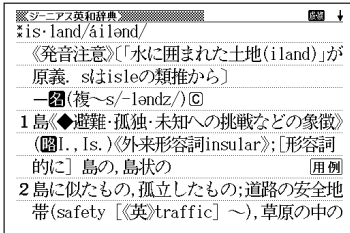
該当するスペルの一覧が表示されます。

入力したスペルに近い言葉がないときは、「該当する候補がありません」と表示された後、1つ前の表示に戻ります。



5 ▲▼▲▼のどれかを押して言葉を選び、「訳/決定」を押します。

意味が表示されます。



●スペルはアルファベットで20文字まで入力できます。

●スペル入力のポイント▶▶68ページ

英単語の成句(熟語)を調べる(成句検索)

1 「英和辞典」を選びます。

辞典／モードの選びかた ▶▶ 27ページ

2 ▲または▼を押して「成句検索」を反転させます。

3 成句を調べたい英単語をアルファベットで入力します。

アルファベットの入れかた ▶▶ 42ページ

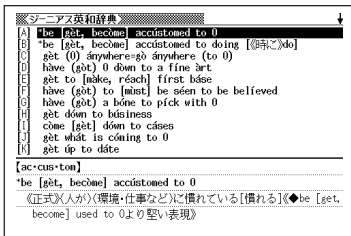
複数の英単語で調べるときは、英単語を「&」でつなぎます。

ここでは「get」と「to」を使った成句を調べるため、「get&to」と入れます。



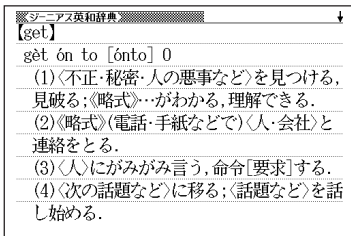
4 訳／決定を押します。

あてはまる成句の一覧が表示されます。



5 ▲▼▲▼のどれかを押して調べたい成句を反転させ、訳／決定を押します。

意味が表示されます。



- 英単語はアルファベット(「&」を含む)で20文字まで入力できます(「?」と「~」は入力できません)。
- スペル入力のポイント ▶▶ 68ページ
ただし、複数の英単語で成句検索を行うときに単語をつなぐ場合は、「&」を入力してください。
- 候補が1000個を超えた場合は、先頭から1000個までを表示します。単語を追加して、もう一度検索してください。

英単語を使った例文を調べる(例文検索)

1 「英和辞典」を選びます。

辞典／モードの選びかた ▶▶ 27ページ

2 ▲または▼を押して「例文検索」を反転させ、例文を調べたい英単語をアルファベットで入力します。

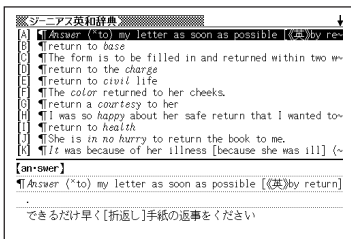
アルファベットの入れかた ▶▶ 42ページ



複数の英単語で調べるときは、英単語を「&」でつなぎます。
ここでは「return」と「to」を使った例文を調べるため、「return&to」と入れます。

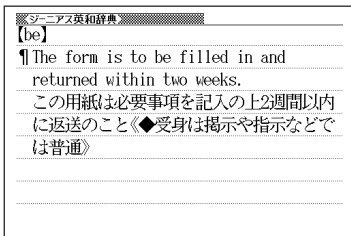
3 訳／決定を押します。

あてはまる例文の一覧が表示されます。



4 ▲▼▲▼のどれかを押して調べたい例文を反転させ、訳／決定を押します。

意味が表示されます。



- 英単語はアルファベット(「&」を含む)で20文字まで入力できます(「?」と「~」は入力できません)。
- スペル入力のポイント ▶▶ 68ページ
ただし、複数の英単語で例文検索を行うときに単語をつなぐ場合は、「&」を入力してください。
- 候補が1000個を超えた場合は、先頭から1000個までを表示します。単語を追加して、もう一度検索してください。

日本語の英訳を調べる


1 「和英辞典」を選びます。

辞典／モードの選びかた ▶▶ 27ページ

2 調べたい言葉をひらがなで入力します。

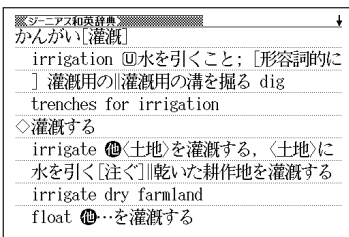
ひらがなの入れかた ▶▶ 39ページ

ここでは「灌漑(かんがい)」を調べます。
読みを入力すると、あてはまる候補が表示されます。



3 ▲▼▲▼のどれかを押して調べたい言葉を反転させ、訳／決定を押します。

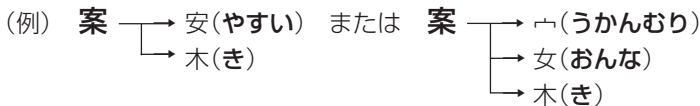
英訳が表示されます。



●読みはひらがなで14文字まで入力できます。

部品の読みで漢字を調べる

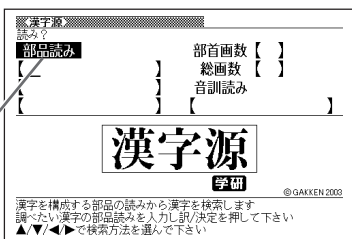
漢字を構成する部品の読みを入力して、漢字を調べることができます。



1 「漢字源(漢和辞典)」を選びます。

辞典／モードの選びかた ▶▶ 27ページ

「部品読み」が反転していることを確認します。

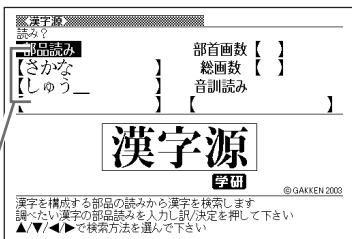


2 調べたい漢字を構成している部品の読みをひらがなで入力します。

ひらがなの入れかた ▶▶ 39ページ

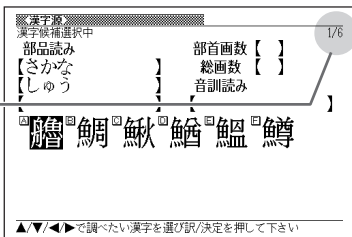
「部品読み」は3つまで入力できます。

ここでは「鯛」を調べます。
「魚」の読みとして「さかな」と入力して を押し、「周」の読みとして「しゅう」と入れます。



3 〔訳／決定〕を押します。

「現在反転している漢字が、候補全体の何番目に位置しているか」を表しています。この例では、候補が6個ある中の1番目の漢字が反転していることを表しています。



4

▲▼◀▶⬆️⬇️のどれかを押して、調べたい漢字を反転させ、

「訳／決定」を押します。

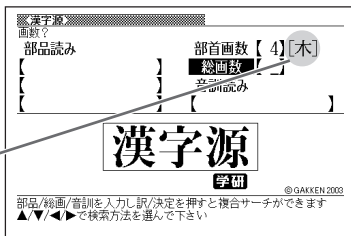
解説が表示されます。

漢字		+
鯛		
【鯛】𩺰		
総画	19画	部首
魚部		
区点	3468	JIS
4264		𩺰
JIS		91E2
字音	チョウ(テウ)	𩺰
平		蕭
		diao
意読		
たい		
《名付け》		
たい		

●読みはひらがなで8文字まで入力できます。

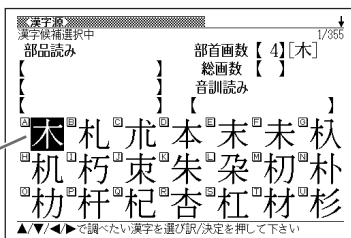
4 ▲▼◀▶⏪⏩のどれかを押して調べたい部首を反転させ、
 訳/決定を押します。

選んだ部首が表示されます。



5 訳/決定を押します。

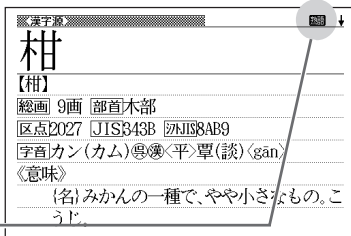
「木」を部首とする漢字の一覧が表示されます。



6 ▲▼◀▶⏪⏩のどれかを押して調べたい漢字を反転させ、
 訳/決定を押します。

解説が表示されます。

熟語があるとき表示されます。
 ▶▶ 詳しくは84ページ



- 漢字の部首は、その漢字の成り立ちなどからどの部首に分類するか学説が分かれるものがあります。また、引くことを考慮して形から分類することもあり、辞典によって異なることがあります。
- 部首画数は1～17画まで入力できます。

総画数から漢字を調べる

- 1 「漢字源(漢和辞典)」を選び、次に▲▼◀▶のどれかを押し、「総画数」を反転させます。

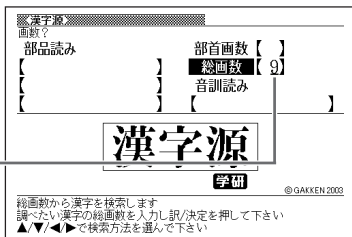
辞典／モードの選びかた ▶▶ 27ページ

- 2 調べたい漢字の総画数を入力します。

画数(数字)の入れかた ▶▶ 43ページ

ここでは「柑」を調べるため、総画数の「9」を入れます。

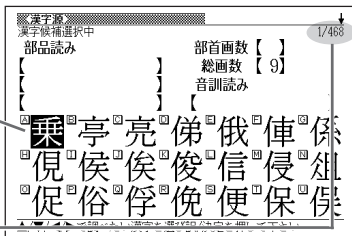
総画数を入力し直すときは を押して、再度入力します。



- 3 を押します。

9画の漢字の一覧が表示されます。

「現在反転している漢字が、候補全体の何番目に位置しているか」を表しています。この例では、候補が468個ある中の1番目の漢字が反転していることを表しています。

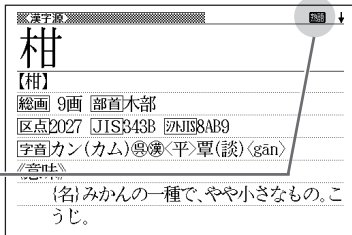


- 4 ▲▼◀▶▲▼のどれかを押し、調べたい漢字を反転させ、

を押します。

熟語があるとき表示されます。

▶▶ 詳しくは84ページ



- 漢字の画数は、活字の違いや書き方により、数え方が異なる場合があります。
- 総画数は1～30画まで入力できます。

音読みや訓読みから漢字を調べる

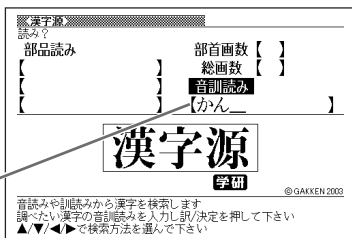
- 1 「漢字源(漢和辞典)」を選び、次に▲▼◀▶のどれかを押し、「音訓読み」を反転させます。

辞典／モードの選びかた ▶▶ 27ページ

- 2 調べたい漢字の読みをひらがなで入力します。

ひらがなの入れかた ▶▶ 39ページ

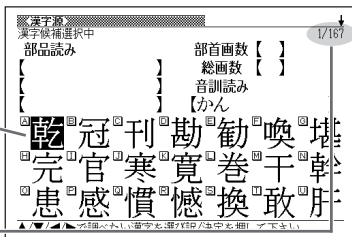
ここでは「柑」を調べるため、「かん」と入れます。



- 3 [訳／決定] を押します。

「かん」という読み
の漢字の一覧が表示されます。

「現在反転している漢字が、候補全体の何番目に位置しているか」を表しています。この例では、候補が167個ある中の1番目の漢字が反転していることを表しています。

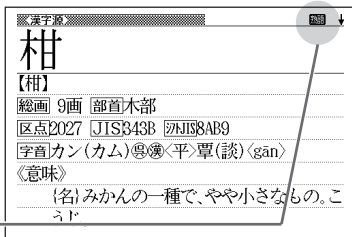


- 4 ▲▼◀▶のどれかを押し、調べたい漢字を反転させ、

[訳／決定] を押します。

解説が表示されます。

熟語があるとき表示されます。
▶▶ 詳しくは84ページ



●読みはひらがなで8文字まで入力できます。

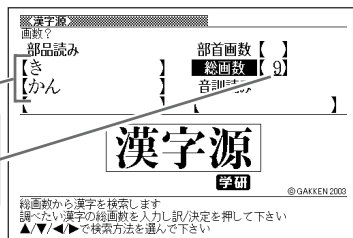
絞り込む条件を組み合わせて漢字を調べる(複合サーチ)

「部品読み」「部首画数」「総画数」「音訓読み」を組み合わせて、候補の漢字を絞り込むことができます。

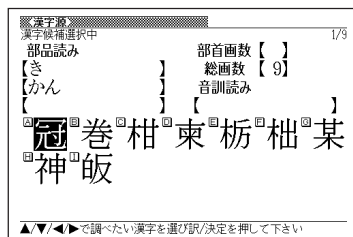
1 「漢字源(漢和辞典)」を選びます。
辞典／モードの選びかた ▶▶ 27ページ

2 条件を入力します。

ここでは「柑」を調べます。
部品読みに「き」と「かん」を入れ、総画数に「9」を入れます。

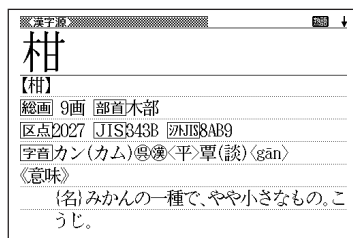


3 〔訳／決定〕を押します。
あてはまる漢字の一覧が表示されます。



4 ▲▼◀▶⬆️⬇️のどれかを押し
て調べたい漢字を反転させ、
〔訳／決定〕を押します。

解説が表示されます。



経済・ビジネス用語を調べる

8種類に分類されている経済用語やビジネス用語を調べることができます。

- ・ 経済新語辞典 ・ 経営用語辞典 ・ 株式用語辞典 ・ 金融用語辞典
- ・ 流通用語辞典 ・ 保険用語辞典 ・ 会計用語辞典 ・ 広告用語辞典

用語を調べる操作は、**2**で辞典名を選ぶ以外は同じです。


ここでは、「金融用語辞典」で調べます。

1 「経済・ビジネス用語辞典」を選びます。

辞典／モードの選びかた ▶▶ 27ページ

2 ▲ ▼ ◀ ▶ のどれかを押し「金融」を反転させ、「訳／決定」を押します。


8つの辞書すべてから用語を調べたいときは、「8辞書検索」を選びます。



3 調べたい金融用語をひらがなで入力します。

ひらがなの入れかた ▶▶ 39ページ

ここでは「株価指数」を調べます。読みを入力していくと、あてはまる候補が表示されます。ここでは「かぶ」と入力したところで「株価指数」が表示されます。



4 ▲▼▲▼のどれかを押し調べて
たい金融用語を反転させ、
訳／決定を押します。

説明が表示されます。

《経済ビジネス用語辞典》 ↓
金融 株価指数(TOPIX、日経平均) [かぶさう]
株価の水準をある一時点を基準に評価した
指数。全東証一部上場企業の株価を対象に、
1968年1月4日の時価総額を分母(基準)とし
、その後の各時点の時価総額を分子とする
東証株価指数(TOPIX)が代表的。新規上場、
上場廃止、有償増資、公募・第三者割当増資
等によって上場株式数変動するなど、市
況変動以外の要因によって時価総額が変化

●読みはひらがなで14文字まで入力できます。

食品名・成分・病名から食と医学の知識を調べる

「食品名・成分」または「病名」で調べる操作は、2で選ぶ項目以外は同じです。

ここでは、「食品名・成分」で調べます。

1 「食の医学館」を選びます。


辞典／モードの選びかた ▶▶ 27ページ

2 ▲▼◀▶のどれかを押し、「食品名、成分から検索」を反転させ、**訳／決定**を押します。

3 調べたい食品・成分名をひらがなで入力します。

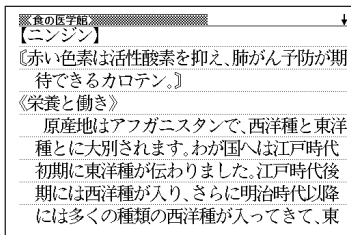
ひらがなの入れかた ▶▶ 39ページ

ここでは「ニンジン」を調べます。読みを入力していくと、あてはまる候補が表示されます。ここでは「にん」と入力したところで「ニンジン」が表示されます。



4 ▲▼◀▶のどれかを押し調べたい内容を反転させ、**訳／決定**を押します。

説明が表示されます。



●読みはひらがなで14文字まで入力できます。

キーワードで食と医学の知識を調べる

意味の中にキーワードを含んでいる言葉を呼び出します。

1 「食の医学館」を選びます。

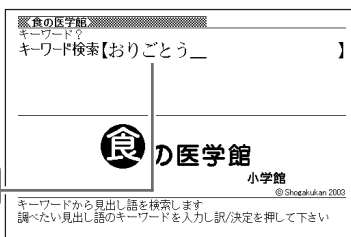
辞典／モードの選びかた ▶▶ 27ページ

2 ▲ ▼ ◀ ▶ のどれかを押して「キーワード検索」を反転させ、 訳／決定 を押します。


3 調べたいキーワードをひらがなで 入力します。

ひらがなの入れかた ▶▶ 39ページ

ここでは「おりにごとう」を調べます。




4 訳／決定 を押します。



5 ▲ ▼ ▲ ▼ のどれかを押して調べたい内容を反転させ、 訳／決定 を押します。

説明が表示されます。



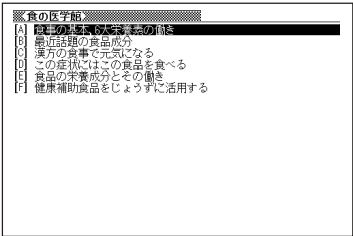
目次やコラムから食と医学の知識を調べる

「目次」または「コラム」で調べる操作は、2で選ぶ項目以外は同じです。
ここでは、「目次」で調べます。

1 「食の医学館」を選びます。

辞典／モードの選びかた▶▶27ページ

2 ▲▼◀▶のどれかを押し「目次検索」を反転させ、**訳／決定**を押します。



「食の医学館」
(A) 健康の基礎から大栄養品の概要
(B) 最近話題の食品成分
(C) 漢方の食事と元気になる
(D) この症状はこの食品を食べる
(E) 食品の栄養成分とその働き
(F) 健康補助食品をじょうずに活用する

3 ▲▼▲▼のどれかを押し調べたい目次を反転させ、**訳／決定**を押します。


・ここでは「この症状にはこの食品を食べる」を選んでいきます。

4 ▲▼▲▼のどれかを押し調べたい目次の詳細を反転させ、**訳／決定**を押します。

・ここでは「生活習慣病」を選んでいきます。

5 ▲▼▲▼のどれかを押し調べたい内容を反転させ、**訳／決定**を押します。

説明が表示されます。



「食の医学館」
【糖尿病】
『糖尿病の急増は、文明の発達、飽食の時代によるもの。低カロリーの食事と適度な運動で、予防・改善を。』
『どんな病気か?』
〈合併症がこわい〉糖尿病は、1に食事、2に運動で改善
生活習慣の変化とともに増加し、生活習慣病の代表ともいえるのが、糖尿病(とらぶよう)

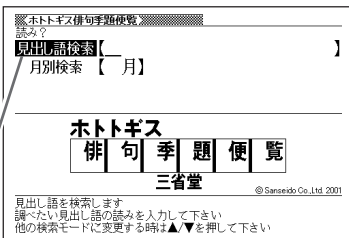
●目次によっては、4の操作で説明が表示されることがあります。

読みから季題を調べる

- 1 「ホトギス俳句季題便覧」を選びます。

辞典／モードの選びかた ▶▶ 27ページ


「見出し語検索」が反転していることを確認します。



- 2 読みをひらがなで入力します。


ひらがなの入れかた ▶▶ 39ページ

ここでは「春蘭(しゅらん)」を調べます。
読みを入力していくと、あてはまる候補が表示されます。
ここでは「しゅらん」と入力したところで「春蘭」が表示されます。



- 3 ▲▼▲▼のどれかを押して調べたい季題を反転させ、訳／決定を押します。

説明が表示されます。



●読みはひらがなで14文字まで入力できます。

月を指定して季題を調べる

1 「ホトトギス俳句季題便覧」を選びます。

辞典／モードの選びかた ▶▶ 27ページ

2 を押して「月別検索」を反転させます。

3 調べたい「月」を入力します。

数字の入れかた ▶▶ 43ページ

ホトトギス俳句季題便覧	
月?	
見出し語検索【	】
月別検索【 5月】	
ホトトギス	
俳 句 季 題 便 覧	
三省堂	
© Sanseido Co., Ltd. 2001	
<small>見出し語を月別で検索します 調べたい見出し語の月を入力し「訳/決定」を押して下さい 他の検索モードに変更する時は▲▼を押して下さい</small>	

4 を押します。

5 のどれかを押して調べたい季題を反転させ、を押します。

説明が表示されます。

ホトトギス俳句季題便覧	
うなみ【卯浪】	
夏五月	
陰暦四月(卯月)のころ、波頭白く海面に	
立つ浪をいう。	
例句	岬より折れ曲り来る卯浪かな
	高浜虚子
例句	卯浪寄す礁だたみの外れかな
	高浜年尾


読みから日本語の類語を調べる

読みを入力して、漢字や慣用句、カタカナ語の類語や言い換え言葉を調べることができます。

1 「ことば選び辞典」を選びます。

辞典／モードの選びかた ▶▶ 28ページ

「読みから探す」が反転していることを確認します。




2 訳／決定を押します。

3 調べたい言葉をひらがなで入力します。

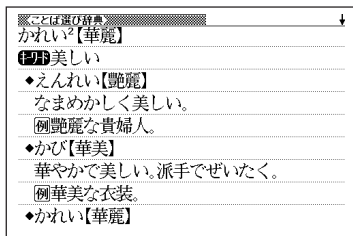
ひらがなの入れかた ▶▶ 39ページ

ここでは「華麗」の類語を調べます。
読みを入力していくと、あてはまる候補が表示されます。
ここでは「かれ」と入力したところで「華麗」が表示されます。



4 ▲▼△▽のどれかを押して調べたい言葉を反転させ、訳／決定を押します。

類語または言い換え言葉が表示されます。




●読みはひらがなで14文字まで入力できます。

分野や内容から日本語の類語を調べる

分野や内容を選んで、漢字や慣用句、カタカナ語の類語や言い換え言葉を調べることができます。

1 「ことば選び辞典」を選びます。

辞典／モードの選びかた ▶▶ 28ページ



2 ▼ を押して「キーワードを分野/内容から探す」を反転させ、**訳／決定** を押します。

3 ▲ または ▼ を押して調べたい分野を反転させ、**訳／決定** を押します。

・ここでは「人の暮らしと人間関係」を選んでいきます。

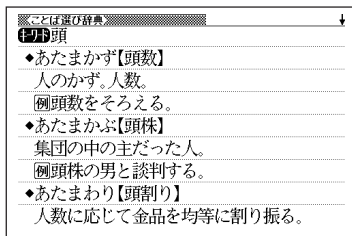
4 ▲ または ▼ を押して調べたい内容を反転させ、**訳／決定** を押します。

キーワードの一覧が表示されます。

・ここでは「人のからだと姿」を選んでいきます。

5 ▲ または ▼ を押して調べたいキーワードを反転させ、**訳／決定** を押します。

類語または言い換え言葉が表示されます。




カタカナ語を調べる

1 「カタカナ語新辞典」を選びます。

辞典／モードの選びかた ▶▶ 28ページ


「見出し語検索」が反転していることを確認します。



2 調べたい言葉をカタカナで入力します。

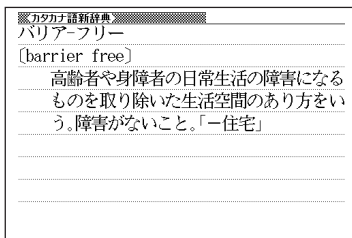
カタカナの入れかた ▶▶ 39ページ

ここでは「バリアフリー」を調べます。
読みを入力していくと、あてはまる候補が表示されます。
ここでは「バリ」と入力したところで「バリアフリー」が表示されます。



3 ▲ ▼ ▲ ▼ のどれかを押して調べたい言葉を反転させ、**訳／決定**を押します。

意味が表示されます。



●読みはカタカナで14文字まで入力できます。


略語(IT, WHOなど)を調べる

1 「カタカナ語新辞典」を選びます。
辞典／モードの選びかた ▶▶ 28ページ


2 ▼を押して「略語検索」を反転させます。

3 調べたい言葉をアルファベットで
入力します。
アルファベットの入れかた ▶▶ 42ページ


ここでは「IT」を調べます。



4 訳／決定を押します。



5 ▲▼▲▼のどれかを押して調べたい略語を反転させ、**訳／決定**を押します。
説明が表示されます。



●略語はアルファベットで20文字まで入力できます。

古語の現代語訳を調べる


1 「全訳古語辞典」を選びます。

辞典／モードの選びかた ▶▶ 28ページ

2 調べたい古語をひらがなで入力します。

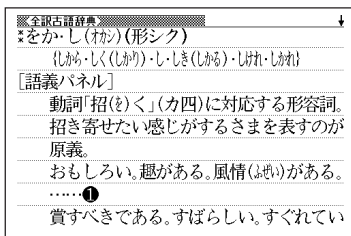
ひらがなの入れかた ▶▶ 39ページ

ここでは「をかし」を調べます。
読みを入力していくと、あてはまる候補(見出し語)が表示されます。
ここでは「をか」と入力したところで「をかし」が表示されます。



3 ▲▼▲▼のどれかを押して調べたい言葉(見出し語)を反転させ、**訳／決定**を押します。

意味が表示されます。



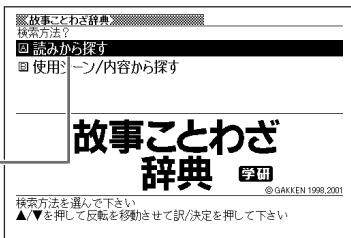
●読みはひらがなで14文字まで入力できます。

読みから故事やことわざを調べる

1 「故事ことわざ辞典」を選びます。

辞典／モードの選びかた ▶▶ 28ページ

「読みから探す」が反転していることを確認します。




2 **訳／決定** を押します。

3 読みをひらがなで入力します。


ひらがなの入れかた ▶▶ 39ページ

ここでは「猫に小判」を調べます。
読みを入力していくと、あてはまる候補が表示されます。
ここでは「ねこ」と入力したところで「猫に小判」が表示されます。



4 ▲▼▲▼のどれかを押して調べたい「故事」や「ことわざ」を反転させ、**訳／決定** を押します。

説明が表示されます。

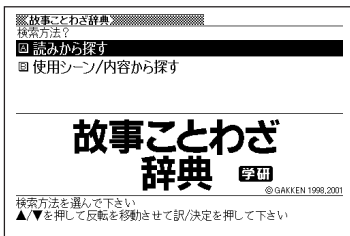


●読みはひらがなで14文字まで入力できます。

シーンや内容から故事やことわざを調べる

1 「故事ことわざ辞典」を選びます。

辞典／モードの選びかた ▶▶ 28ページ



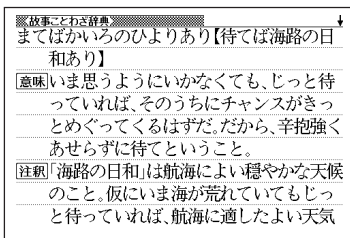
2 ▼を押して「使用シーン/内容から探す」を反転させ、**訳／決定**を押します。

3 ▲▼▲▼のどれかを押して調べたい使用シーン／内容を反転させ、**訳／決定**を押します。

・ここでは「人生・生活 チャンス」を選んでいきます。

4 ▲▼▲▼のどれかを押して調べたい「故事」や「ことわざ」を反転させ、**訳／決定**を押します。

説明が表示されます。




読みから四字熟語を調べる

1 「四字熟語辞典」を選びます。

辞典／モードの選びかた ▶▶ 28ページ

「読みから探す」が反転していることを確認します。




2 訳／決定を押します。

3 読みをひらがなで入力します。

ひらがなの入れかた ▶▶ 39ページ

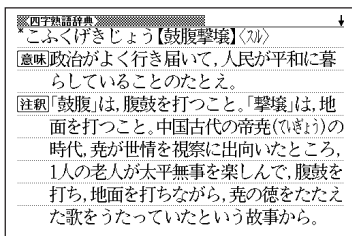
ここでは「鼓腹撃壤(こぶくげきじょう)」を調べます。
読みを入力していくと、あてはまる候補が表示されます。
ここでは「こぶ」と入力したところで「鼓腹撃壤」が表示されます。



4 ▲▼▲▼のどれかを押して調べたい四字熟語を反転させ、

訳／決定を押します。

説明が表示されます。




●読みはひらがなで14文字まで入力できます。

シーンや内容から四字熟語を調べる

1 「四字熟語辞典」を選びます。

辞典／モードの選びかた ▶▶ 28ページ




2 ▼を押して「使用シーン／内容から探す」を反転させ、**訳／決定**を押します。

3 ▲▼▲▼のどれかを押して調べたい使用シーン／内容を反転させ、**訳／決定**を押します。

・ここでは「感情 喜び」を選んでいきます。

4 ▲▼▲▼のどれかを押して調べたい四字熟語を反転させ、**訳／決定**を押します。


説明が表示されます。



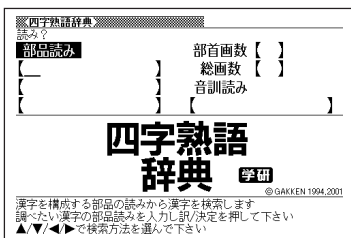
漢字1文字を手がかりに四字熟語を調べる

1 「四字熟語辞典」を選びます。

辞典／モードの選びかた▶▶28ページ



2 ▼を押して、「漢字1文字から探す」を反転させ、「訳/決定」を押します。



3 「手がかりにする漢字」を、以下の方法で指定します。

・漢字を構成している「部品の読み」から指定する

▲▼◀▶のどれかを押して、「部品読み」を反転させます。漢和辞典の「部品の読みで漢字を調べる」(▶▶77ページ)の2~4をご覧になり、指定する漢字を反転させます。

・漢字の「部首」から指定する

▲▼◀▶のどれかを押して、「部首画数」を反転させます。漢和辞典の「部首から漢字を調べる」(▶▶79ページ)の2~6をご覧になり、指定する漢字を反転させます。

・漢字の「総画数」から指定する

▲▼◀▶のどれかを押して、「総画数」を反転させます。漢和辞典の「総画数から漢字を調べる」(▶▶81ページ)の2~4をご覧になり、指定する漢字を反転させます。

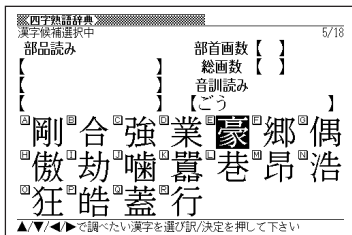
・漢字の「音訓読み」から指定する

▲▼◀▶のどれかを押して、「音訓読み」を反転させます。漢和辞典の「音読みや訓読みから漢字を調べる」(▶▶82ページ)の2~4をご覧になり、指定する漢字を反転させます。

・前頁4つの方法を組み合わせて指定する

漢和辞典の「絞り込む条件を組み合わせて漢字を調べる(複合サーチ)」
(▶▶83ページ)の2~4をご覧になり、指定する漢字を反転させます。


(例)「音訓読み」から「豪(ごう)」
を指定



4

「**訳/決定**」を押します。

指定した漢字を含んだ四字熟語が表示
されます。




5

▲▼▲▼のどれかを押して調
べたい四字熟語を反転させ、

「**訳/決定**」を押します。

解説が表示されます。



意味の似た言葉を調べる(ロジェシソーラス)

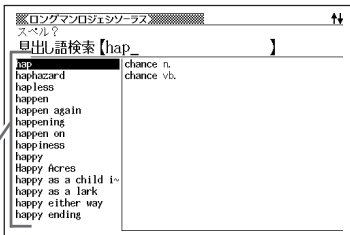
1 「ロングマンロジェシソーラス」を選びます。

辞典/モードの選びかた ▶▶ 28ページ

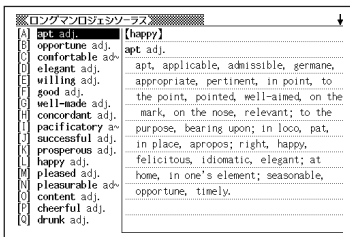
2 調べたい言葉をアルファベットで入力します。

アルファベットの入れかた ▶▶ 42ページ

ここでは「happy」を調べます。
読みを入力していくと、あてはまる候補が表示されます。
ここでは「hap」と入力したところで、「happy」が表示されます。

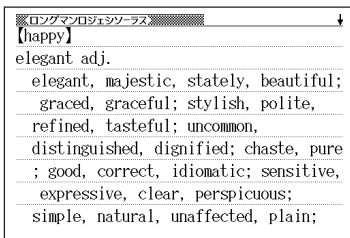


3 ▲▼▲▼のどれかを押して調べたい言葉を反転させ、**訳/決定**を押します。



4 ▲▼▲▼のどれかを押して調べたい言葉を反転させ、**訳/決定**を押します。

意味の似た言葉が表示されます。



●スペル入力のポイント

- ・「- (ハイフン)」「 (空白)」は省略します。
(例: 「hoe-down」→「hoedown」)
- ・複合語(2語以上からなる見出し語)は、スペルを続けて入力します。
(例: 「hit back」→「hitback」)
- ・「&」は「and」と入力します。
- スペルはアルファベットで20文字まで入力できます。

意味の似た英語の言葉を調べる

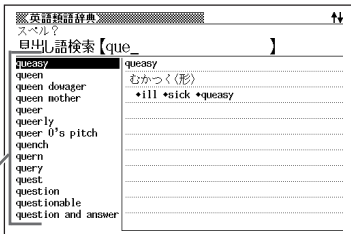
1 「英語類語辞典」を選びます。

辞典／モードの選びかた▶▶28ページ

2 調べたい言葉をアルファベットで入力します。

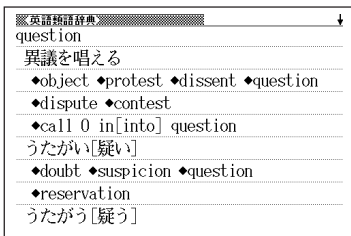
アルファベットの入れかた▶▶42ページ

ここでは「question」の類語を調べます。
スペルを入力していくと、あてはまる候補が表示されます。
ここでは「que」と入力したところで「question」が表示されます。



3 ▲▼▲▼のどれかを押して調べたい言葉を反転させ、訳／決定を押します。

類語が表示されます。



●スペル入力のポイント

- ・「-（ハイフン）」「 （空白）」は省略します。
（例：「hard-boiled」→「hardboiled」）
- ・「&」は「and」と入力します。

●スペルはアルファベットで20文字まで入力できます。

スペルを調べる

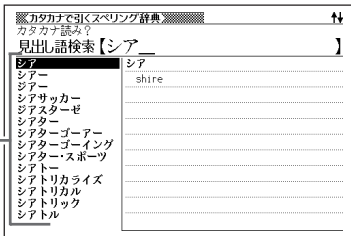
1 「カタカナで引くスペリング辞典」を選びます。

辞典／モードの選びかた▶▶28ページ

2 スペルをカタカナで入力します。

カタカナの入れかた▶▶39ページ

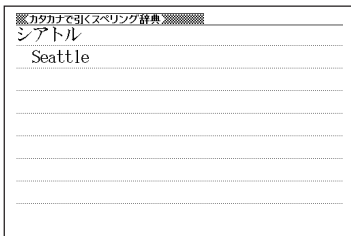
ここでは「シアトル(Seattle)」を調べます。
読みを入力していくと、あてはまる候補が表示されます。
ここでは「シア」と入力したところで「シアトル」が表示されます。



3 ▲▼⬆️⬇️のどれかを押し調べて「スペル」を反転させ、

【訳／決定】を押します。

スペルが表示されます。

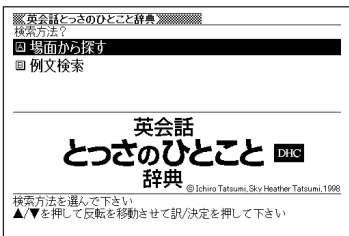


●読みはカタカナで14文字まで入力できます。

とっさの場合に使える英会話表現を場面別に調べる

- 1 「英会話とっさのひとこと辞典」を選びます。

辞典／モードの選びかた ▶▶ 28ページ

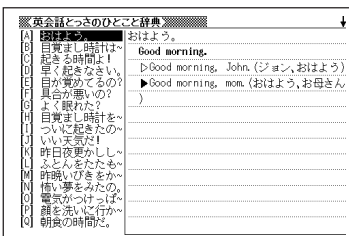


- 2 ▲または▼を押して「場面から探す」を反転させ、**訳／決定**を押します。

- 3 ▲または▼を押して調べたい項目を反転させ、**訳／決定**を押します。
・ここでは「毎日の生活でつかうひとこと」を選んでいきます。

- 4 ▲または▼を押して調べたい状況を反転させ、**訳／決定**を押します。
・ここでは「家のなかで」を選んでいきます。

- 5 ▲または▼を押して調べたい状況の詳細を反転させ、**訳／決定**を押します。
・ここでは「起きてから出かけるまで」を選んでいきます。



- 6 ▲または▼を押して調べたい会話文を反転させ、**訳／決定**を押します。

英会話文が表示されます。

5 ▲▼▲▼のどれかを押して調べたい例文を反転させ、**訳/決定**を押します。

意味が表示されます。

英単語とつきのひらかなで辞書

よし、いいですよ!

Anything you say!

▶Let's see a movie. (映画を観よう)

▷Anything you say!(いいよ!)

I'm with you.

Okay, let's.

You're in charge.

You're the boss.

I agree with you.

●英単語はアルファベット(「&」を含む)で20文字まで入力できます。「?」と「~」は入力できません。

●スペル入力のポイント

「- (ハイフン)」 「 (空白)」は省略します。

例: 「white-out」→「whiteout」


ただし、複数の英単語で例文検索を行うときに単語をつなぐ場合は、「&」を入力してください。

●候補が1000個を超えた場合は、先頭から1000個までを表示します。単語を追加して、もう一度検索してください。

英会話の基本表現を調べる

1 「英会話Make it!」を選びます。

辞典／モードの選びかた▶▶28ページ

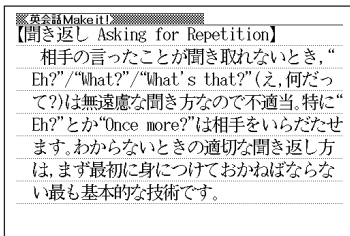


2 ▲または▼を押して「基本表現編」を反転させ、**訳／決定**を押します。

3 ▲または▼を押して調べたい状況を反転させ、**訳／決定**を押します。

4 ▲または▼を押して調べたい状況の詳細を反転させ、**訳／決定**を押します。

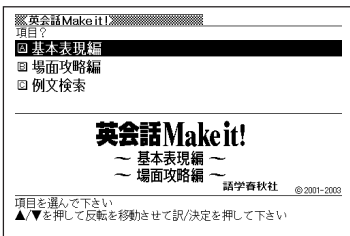
英会話の例文説明が表示されます。



英会話の表現を場面別に調べる

1 「英会話Make it!」を選びます。

辞典／モードの選びかた▶▶28ページ

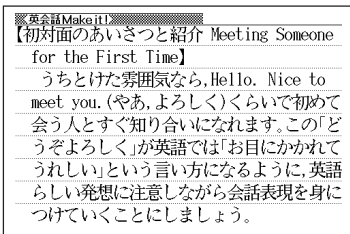


2 ▲または▼を押して「場面攻略編」を反転させ、**訳／決定**を押します。

3 ▲または▼を押して調べたい状況を反転させ、**訳／決定**を押します。

4 ▲または▼を押して調べたい状況の詳細を反転させ、**訳／決定**を押します。

英会話の例文説明が表示されます。

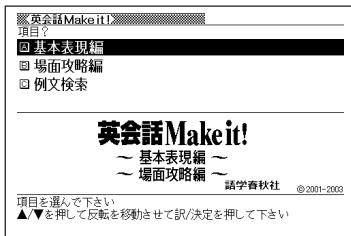


英会話の例文を調べる

スペルを入力して、「基本表現編」「場面攻略編」に収録されている例文を調べることができます。

1 「英会話Make it!」を選びます。

辞典／モードの選びかた ▶▶ 28ページ



2 ▲または▼を押して「例文検索」を反転させ、[訳／決定]を押します。

3 例文を調べたい英単語をアルファベットで入力します。

アルファベットの入れかた ▶▶ 42ページ

複数の英単語で調べるときは、英単語を「&」でつなぎます。
ここでは「movie」と「see」を使った例文を調べるため、「movie&see」と入れます。



4 訳／決定 を押します。

あてはまる例文の一覧が表示されます。

英会話(Make it!)
[A] Would you like to go see a movie?
[B] Yes, I do. I see more than five films a month. I suppose.

『映画を見に行きませんか。』
・Would you like to go see a movie?
※「映画を見に行く」はgo to the movies, またはgo (and) see a movieです。

5 ▲▼▲▼ のどれかを押して調べたい例文を反転させ、訳／決定 を押します。

意味が表示されます。

英会話(Make it!)
『映画を見に行きませんか。』
・Would you like to go see a movie?
※「映画を見に行く」はgo to the movies, またはgo (and) see a movieです。

●英単語はアルファベット(「&」を含む)で20文字まで入力できます。「?」と「~」は入力できません。

●英単語入力のポイント

「- (ハイフン)」「 (空白)」は省略します。

例：「non-smoking」→「nonsmoking」

ただし、複数の英単語で例文検索を行うときに単語をつなぐ場合は、「&」を入力してください。