

イタリア語の和訳を調べる

1 **伊和** を押します。

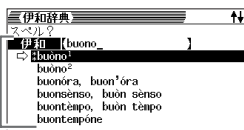
「伊和」が反転していることを確認します。



2 調べたい言葉をアルファベットで入力します。


イタリア語のアルファベットの入れかた
▶▶ 38ページ

ここでは「buono」を調べます。
スペルを入力していくと、あてはまる候補が表示されます。



3 ▲▼◀▶ のどれかを押して調べたい言葉を反転させ、**訳/決定** を押します。

和訳が表示されます。




●スペルはアルファベットで20文字まで入力できます。

単語の変化表を見る

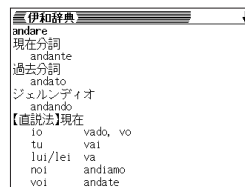
和訳画面に「[⇒変化]」が表示されているとき、その単語の変化表を見ることができます。

1 画面に「[⇒変化]」が表示されているときに、**スーパージャンプ** を押します。




2 ▲▼◀▶ のどれかを押して「変化」を反転させ、**訳/決定** を押します。

変化表が表示されます。



イタリア語の単語をさらに詳しく調べる (成句・用例・解説)

和訳画面に**成句**などが表示されているとき、その単語を使った**成句**(熟語)、調べた単語の**用例**、語法などの**解説**を調べることができます。



成句を調べる

画面に**成句**が表示されたときは、調べた単語を使った成句(熟語)を調べることができます。


1 画面に**成句**が表示されているときに、**成句・複合語**を押します。

成句の一覧が表示されます。



2 ▲▼◀▶ のどれかを押して調べたい成句を反転させ、**訳/決定**を押します。

成句の和訳が表示されます。

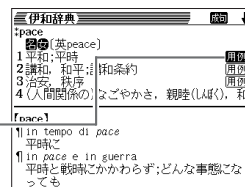


用例、解説を調べる

画面に**用例**や**解説**が表示されたときは、調べた単語を使った用例や、単語の語法の解説を調べることができます。


1 画面に**用例**または**解説**が表示されているときに、**用例・解説**を押します。

用例または**解説**が反転します。



2 ▲▼◀▶ のどれかを押して調べたいアイコンを反転させ、**訳/決定**を押します。

用例または解説が表示されます。



イタリア語の例文を調べる(例文検索)

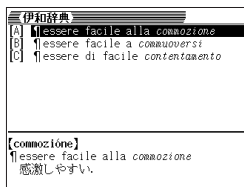
- 1 を押します。
- 2 ▲または▼を押して「例文検索」を選びます。
- 3 例文を調べたい言葉をアルファベットで入力します。

イタリア語のアルファベットの入れかた
▶▶ 38ページ

複数のイタリア語で調べるときは、イタリア語を「&」でつなぎます。ここでは「essere」と「facile」を使った例文を調べるため、「essere&facile」と入れます。



- 4 訳/決定を押します。
あてはまる例文の一覧が表示されます。



- 5 ▲▼▲▼のどれかを押して調べたい例文を反転させ、訳/決定を押します。
意味が表示されます。




●イタリア語はアルファベット(「&」を含む)で20文字まで入力できます(「?」と「~」は入力できません)。

日本語のイタリア語訳を調べる

- 1 を押します。
- 2 調べたい言葉をひらがなで入力します。

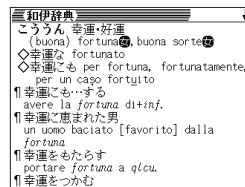
ひらがなの入れかた ▶▶ 34ページ

ここでは「幸運」を調べるため、「こううん」と入れます。
読みを入力していくと、あてはまる候補が表示されます。
ここでは、「こううん」と入力したところで「幸運」が表示されます。



- 3 ▲▼▲▼のどれかを押して調べたい言葉を反転させ、訳/決定を押します。


伊訳が表示されます。




●読みはひらがなで14文字まで入力できます。

イタリア語の会話表現を調べる


- 1 を押して、「メニュー2/2」を表示させます。
- 2 ▲▼▲▼のどれかを押して「イタリア語自遊自在」を反転させ、訳/決定を押します。



- 3 ▲▼▲▼のどれかを押して調べたい場面を反転させ、訳/決定を押します。
- 4 ▲▼▲▼のどれかを押して調べたい状況を反転させ、訳/決定を押します。



- 5 ▲▼▲▼のどれかを押して調べたい会話表現を反転させ、訳/決定を押します。
会話表現が表示されます。



●5の画面で「シフト」押し、指を離してから▲(または▼)を押すと、「5で選んだ前(または後)の会話表現」を見ることができます。

1つの言葉をいくつかの辞典で調べる


言葉を入力して、いくつかの辞典(モード)から該当する候補を呼び出すことができます。

英語検索、日本語検索は、それぞれ、下記の辞典(モード)から該当する候補を呼び出します。

- ・英語検索
リーダーズ/英英辞典/ジーニアス英和大辞典/英語類語辞典
ロジেশソーラス/アクティベータ/和伊辞典
広辞苑(英字)/カタカナ語新辞典(略語)/パソコン用語事典(英字)
- ・日本語検索
広辞苑/ジーニアス和英辞典/カタカナ語新辞典
パソコン用語事典(日本語)/和伊辞典

「スペル入力、読み入力における制約事項」などは、それぞれの辞典(モード)のルールに準拠します。それぞれの辞典(モード)の説明をご覧ください。
なお、入力文字の一部に「?」、「~」、「&」を含んだ検索は行えません。

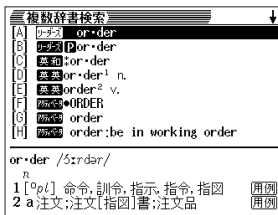
- 1 複数辞書検索を押します。
- 2 ▲または▼を押して、英語を入力して検索するときは「英語検索」を、日本語を入力して検索するときは「日本語検索」を選びます。



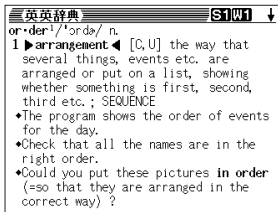
3 調べたい言葉を、アルファベットまたは日本語で入力します。

4 〔訳/決定〕を押します。

あてはまる言葉の一覧が表示されます。



5 ▲▼▲▼のどれかを押して調べたい言葉を反転させ、〔訳/決定〕を押します。



※「シフト」を押し、指を離してから▲または▼を押す」方法で前後の見出し語を調べる(▶▶30ページ)ことはできません。戻る/リストを押して4の画面に戻し、選び直してください。

●候補が1000個を超えた場合は、先頭から1000個までを表示します。

例文や成句をいくつかの辞典で調べる

英単語を入力して、その単語を使った例文や成句を、いくつかの辞典(モード)から呼び出すことができます。


下記の辞典(モード)から該当する候補を呼び出します。

- 例文検索
英英辞典/ジーニアス英和大辞典/アクティベータ
英会話とっさのひとこと辞典/伊和辞典
- 成句検索
リーダーズ/英英辞典/ジーニアス英和大辞典/伊和辞典

「スペル入力における制約事項」などは、それぞれの辞典(モード)例文検索および成句検索のルールに準拠します。それぞれの辞典(モード)の説明をご覧ください。

1 シフトを押し、指を離してから
例文検索 を押します。

2 ▲または▼を押して、例文を検索するときは「例文検索」を、成句を検索するときは「成句検索」を選びます。



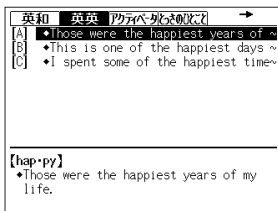
3 例文や成句を調べたい英単語をアルファベットで入力します。

4 〔訳/決定〕を押します。

あてはまる言葉の一覧が表示されます。

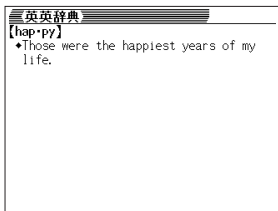
優先的に表示する辞典は変更できます。

▶▶115ページ



5 ◀ または ▶ を押して辞典(モード)を選びます。

6 ▲▼▲▼のどれかを押して調べたい言葉を反転させ、〔訳/決定〕を押します。



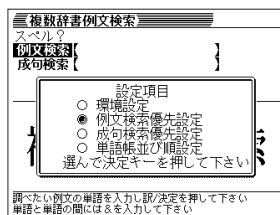
●候補が1000個を超えた場合は、先頭から1000個までを表示します。

優先的に表示する辞典を選ぶ

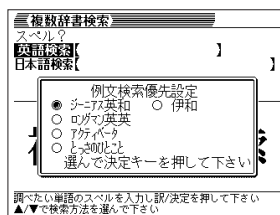
検索後、「はじめに、どの辞典の例文や成句を表示するか」を選ぶことができます。

1 シフトを押し、指を離してから
設定 削除 を押します。

2 ▲または▼を押して、例文検索の設定を変更するときは「例文検索優先設定」の横に●を移動、成句検索の設定を変更するときは「成句検索優先設定」の横に●を移動させます。



3 〔訳/決定〕を押します。



4 ▲▼▲▼のどれかを押して優先的に表示させる辞典(モード)の横に●を移動させ、〔訳/決定〕を押します。

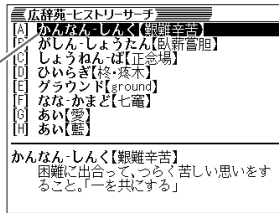
少し前に調べた言葉を再度調べる (ヒストリーサーチ)

各辞典／モードで調べた言葉は、辞典／モード別の履歴(ヒストリー)に各辞典／モード合計で1000個まで保存されます。

- 少し前に調べた言葉を再度確認したいときなどに、直接ヒストリーからその言葉を選んで検索することができます(ヒストリーサーチ)。
- 1000個を超えて保存すると、古い言葉から順に消されます。
- 次の辞典／モードには、ヒストリー機能はありません。
イタリア語自遊自在(会話集)


1 [ヒストリー]を押します。

直前に調べた言葉が反転します。



2 ▲▼▲▼のどれかを押して調べたい言葉を反転させ、[訳/決定]を押します。

選んだ言葉の意味や解説が表示されます。



ヒストリーを消す

記憶されているヒストリーを削除します。1つずつ、各辞典単位、または記憶されているヒストリーをすべて削除できます。

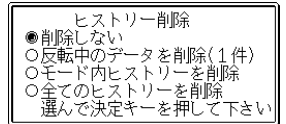
■1件ずつ削除する

1 「削除したい言葉」がヒストリーに保存されている辞典機能(モード)にします。

2 [ヒストリー]を押します。

3 ▲または▼を押して「削除したい言葉」を反転させます。

4 [削除]を押します。



5 ▲または▼を押して「反転中のデータを削除(1件)」の横に●を移動させ、[訳/決定]を押します。

「削除します」というメッセージが表示され、ヒストリーを消去した後、検索文字入力画面になります。

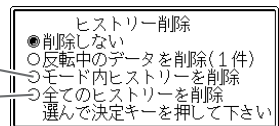
■各辞典(モード)単位/すべてのヒストリーを削除する

各辞典単位で削除するときは、その辞典機能(モード)で操作を始めます。

1 [ヒストリー]を押します。

2 [削除]を押します。

各辞典単位でヒストリーを削除
すべてのヒストリーを削除



3 ▲または▼を押して選びたい削除方法の横に●を移動させ、[訳/決定]を押します。

「削除します」というメッセージが表示され、ヒストリーを消去した後、検索文字入力画面になります。

意味や解説の画面で使われている言葉について調べる(ジャンプ)

意味や解説の画面で使われている言葉/文字について調べることができます。

使用中の辞典／モードだけでなく、別の辞典／モードから引くこともできます。


※ ⇄ や ⇆ のついた言葉は、使用中の辞典／モードの中でのジャンプになります。

1 意味や解説の画面で操作を始めます。

[スーパージャンプ]を押します。

英語(英単語)だけを対象に調べるときは、[シフト]を押して、指を離してから[スーパージャンプ]を押します。

ジャンプサーチできる言葉/文字が反転します。

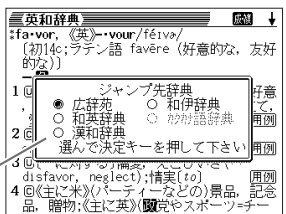


2 ◀▶▲▼のどれかを押して調べたい言葉/文字を反転させます。

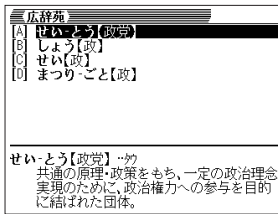
調べたい言葉/文字を反転させた状態で、ジャンプできる各辞典／モード(▶121ページ)のキーを押してもジャンプが行えます。

3 [訳/決定]を押します。

使える(ジャンプできる)辞典
▶詳しくは121ページ




4 ▲▼◀▶のどれかを押して
 使いたい辞典／モードの横に●を
 移動させ、**【訳／決定】**を押します。



《日本語を調べるとき》
 2で反転させた文字から始まる画面
 上の言葉が、文字量の多い見出し語
 順に表示されます。
 漢和辞典の場合は、2で反転させた
 文字の解説画面になります。
 あてはまる見出し語がない場合は「該当する候補がありません」と表示され、
 2の画面に戻ります。
 《英語を調べるとき》
 「ジャンプします」と表示された後、選択したつづりと同じ、または近い言葉
 の一覧が表示されます。
 複数形(dishes)や比較級(bigger)のように語尾変化している言葉を検索し
 たときは、その言葉の単数形(dish)や原級(big)などを呼び出します。

5 ▲▼▶◀のどれかを押して、
 調べたい言葉を反転させ、
【訳／決定】を押します。



《日本語のジャンプ》

反転している文字	ジャンプできる辞典／モード
ひらがな	広辞苑 ジーニアス英和辞典 和伊辞典
カタカナ	広辞苑 ジーニアス英和辞典 カタカナ語新辞典 和伊辞典
漢字	広辞苑 漢和辞典 ジーニアス英和辞典 和伊辞典

《英語(英単語)のジャンプ》

反転している文字	ジャンプできる辞典／モード
アルファベット	リーダーズ 英英辞典 ジーニアス英和大辞典 アクティベータ ロジェンソーラス 複数辞書例文検索(例文/成句) 英語類語辞典 伊和辞典

- ジャンプサーチの対象になる言葉／文字が反転しているときは、ズーム(▶123ページ)、ページ送り(▲または▼)などの機能は使用できません。ズームなどを行いたいときは、**【戻る/リスト】**を押して反転を解除してください。
- 調べたい言葉／文字によって、ジャンプできる辞典／モードは異なります。

《日本語のジャンプ》

反転している文字	ジャンプできる辞典／モード
ひらがな	広辞苑 ジーニアス英和辞典 和伊辞典
カタカナ	広辞苑 ジーニアス英和辞典 カタカナ語新辞典 和伊辞典
漢字	広辞苑 漢和辞典 ジーニアス英和辞典 和伊辞典

《英語(英単語)のジャンプ》

反転している文字	ジャンプできる辞典／モード
アルファベット	リーダーズ 英英辞典 ジーニアス英和大辞典 アクティベータ ロジェンソーラス 複数辞書例文検索(例文/成句) 英語類語辞典 伊和辞典


- ジャンプして表示された意味や解説の画面からさらにジャンプすることができます。連続10回までジャンプできます。

画面に表示する文字のサイズを変更する


【文字サイズ】を押すごとに、切り替わります。

■「広辞苑／漢和辞典／カタカナ語新辞典／パソコン用語事典」の文字サイズ

16ドット(全角20文字×13行)で表示します




24ドット(全角13文字×8行)で表示します

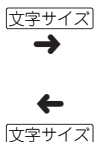



■「リーダーズ／英英辞典／ジーニアス英和大辞典／ジーニアス英和辞典／アクティベータ／ロジェンソーラス／英会話とっさのひとこと辞典／伊和辞典／英語類語辞典／和伊辞典／イタリア語自遊自在」の文字サイズ

16ドット(全角20文字×13行)で表示します




12ドット(全角26文字×17行)で表示します



画面の文字を拡大する(ズーム)

言葉の意味や解説の画面で、画面の文字を拡大表示することができます。画数の多い漢字を確認するときなどに便利です。

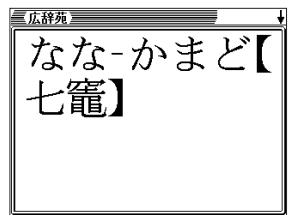
1 意味や解説の画面で、**【シフト】**を押して、指を離してから **【文字サイズ】**を押します。



画面の1行目が拡大表示されます。

ズーム位置を変えるときは、**【上】**または**【下】**を押します。

2 もう一度、**【シフト】**を押して、指を離してから **【文字サイズ】**を押すと、さらに拡大表示(スーパーズーム)されます(「広辞苑」のみ機能です)。



通常のズーム表示に戻すときは、**【戻る/リスト】**を押します。

3 通常の表示に戻すときは、**【戻る/リスト】**を押す、または、もう一度、**【シフト】**を押して、指を離してから **【文字サイズ】**を押します。

- ズーム表示中は、ジャンプサーチ(▶119ページ)、ページ送り(▲または▼)などの機能は使用できません。ジャンプサーチなどを行いたいときは、通常の表示に戻してください。

単語帳を使う

「覚えておきたい重要な言葉／例文」などを登録できます。
単語帳は、下記の10のエリアに分かれていて、合計で1500個まで登録できます。

- ・単語帳(リーダーズ／英英辞典／ジーニアス英和大辞典／ロジェシソーラス／アクティベータ／英語類語辞典)
- ・単語帳(伊和辞典)
- ・単語帳(広辞苑／カタカナ語新辞典／パソコン用語事典)
- ・単語帳(ジーニアス英和辞典)
- ・単語帳(和伊辞典)
- ・単語帳(漢和辞典)
- ・例文帳(英英辞典／ジーニアス英和大辞典／アクティベータ／英会話とっさのひとこと辞典)
- ・例文帳(伊和辞典)
- ・成句帳(リーダーズ／英英辞典／ジーニアス英和大辞典)
- ・成句帳(伊和辞典)

単語帳／例文帳に登録する


1 「登録したい言葉／例文」の意味の画面にします。

下記の状態からは、登録できません。

- ・各辞典(モード)のリスト表示中

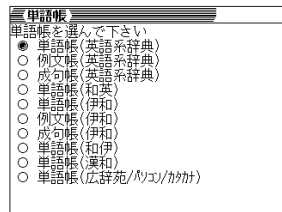
2 **シフト** を押し、指を離してから **登録／チェック** を押します。

単語帳に登録されます。




登録した単語／例文を見る

1 **単語帳** を押します。




2 **▲** または **▼** を押して、見たい単語／例文が登録されているエリアの横に **●** を移動させ、**訳／決定** を押します。



3 **▲** または **▼** を押して、見たい単語／例文を反転させます。

4 **訳／決定** を押します。



辞典機能を使っているときの便利な機能

学習を終えた単語／例文にチェックマークを付ける

覚えた単語／例文に、チェックマークを付けることができます。
また、チェックマークの有無を基準に、単語／例文の表示順を並べ替えることもできます。▶ 127ページ


1 **単語帳** を押します。

2 **▲** または **▼** を押して、チェックマークを付ける単語／例文が登録されているエリアの横に **●** を移動させ、**訳／決定** を押します。

3 **▲** または **▼** を押して、チェックマークを付ける単語／例文を反転させます。

4 **シフト** を押し、指を離してから **登録／チェック** を押します。


□内にチェックマークが付きます。



表示順を並べ替える

単語帳のデータ表示中は、並び順設定は行えません。

1 **シフト** を押し、指を離してから **削除** を押します。



2 **▲** または **▼** を押して「単語帳並び順設定」の横に **●** を移動させ、**訳／決定** を押します。

3 **▲** または **▼** を押して並び替えるものの横に **●** を移動させ、**訳／決定** を押します。

4 **▲** または **▼** を押して選びたい並び替え方法の横に **●** を移動させ、**訳／決定** を押します。

辞典機能を使っているときの便利な機能

●チェックマークをはずすときは、リスト表示中に、はずす単語／例文を反転させて、**シフト** を押し、指を離してから **登録／チェック** を押します。

登録した単語／例文を削除する

■ 1件ずつ削除する

- 1 [単語帳] を押します。
- 2 ▲または▼を押して、削除する単語／例文が登録されているエリアの横に●を移動させ、[訳/決定] を押します。
- 3 ▲または▼を押して、削除する単語／例文を反転させます。
- 4 [削除] を押します。
- 5 ▲または▼を押して「反転中のデータを削除(1件)」の横に●を移動させ、[訳/決定] を押しします。

単語帳の削除

- 削除しない
- 反転中のデータを削除(1件)
- チェック済みのデータを削除
- 表示中のリストを削除
- 全てのデータを削除

選んで決定キーを押して下さい

■ 複数の単語／例文を一度に削除する

「表示しているエリア内のチェックマークが付いている単語／例文」、「表示しているエリア内のすべての単語／例文」、「単語帳に登録したすべての単語／例文」を一度に削除できます。
 「表示しているエリア内のチェックマークが付いている単語／例文」、「表示しているエリア内のすべての単語／例文」を削除するときは、そのエリアを選んだ状態で操作を始めます。

- 1 単語帳のリスト表示にします。
- 2 [削除] を押します。
- 3 ▲または▼を押して選びたい削除方法の横に●を移動させ、[訳/決定] を押します。

「表示しているエリア内のチェックマークが付いている単語／例文」を削除

「表示しているエリア内のすべての単語／例文」を削除

「単語帳に登録したすべての単語／例文」を削除

単語帳の削除

- 削除しない
- 反転中のデータを削除(1件)
- チェック済みのデータを削除
- 表示中のリストを削除
- 全てのデータを削除

選んで決定キーを押して下さい

電卓を使う

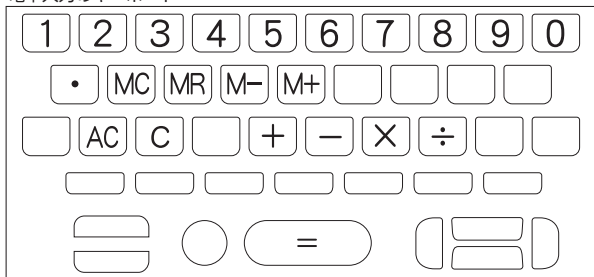
足し算や割り算などの四則演算、定数計算、メモリー計算ができます。

- 1 [シフト] を押し、指を離してから [電卓] を押します。
電卓の画面が表示されます。



- 2 次ページからの計算例を参考に、計算を行ってください。

電卓入力用のキーボード



基本計算

- 1 計算を始めるときは [AC] を押します。
- 2 [田][口][X][÷] のいずれかを押し、その命命を表示します(計算例では省略します)。

例題	操作	表示窓
53+123-63=113	[AC] 53[+] 123[=] 63[-]	0. 53. 176. 113.
963×(23-56)=-31779	23[-]56[X] 963[=]	-33 -31'779.

定数計算

- 1 定数にしたい数値を置数した後、計算命令キーを2回押します。その数値と命令がセットされ、「K」と命令を表示します。
- 2 以降は「数値[田]」と押します。

例題	操作	表示窓
12+23=35	23[田][田]12[田]	K+ 35.
45+23=68	45[田]	K+ 68.
2.3×12=27.6	12[X][X]2.3[田]	K× 27.6
4.5×12=54	4.5[田]	K× 54.
17+17+17+17=68	17[田][田][田][田]	K+ 68.

メモリーを使った計算

メモリーを使って計算するときは、以下のキーを押します。

- **M+**…独立メモリーに数値を加えます。
- **M-**…独立メモリーから数値を引きます。
- **MR**…独立メモリーに記憶されている数値を表示します。
- **MC**…独立メモリー内容をクリアします。

例題	操作	表示窓
● 合計計算 80×9=720 -) 50×6=300 +) 20×3= 60 (合計) 480	MC 80 × 9 M+ 50 × 6 M- 20 × 3 M+ MR	M=720. 720. M=420. 300. M=480. 60. M=480. 480.
● 応用計算 193.2÷23= 8.4 193.2÷28= 6.9 123-193.2=-70.2	MC 193.2 ÷ 23 = MR ÷ 28 = 123 - 193.2 =	M=193.2 8.4 M=193.2 6.9 M=193.2 -70.2

キーを間違えて押したときは

■数字のタッチミス(置数ミス)

- 1 **C**を押します。
表示が“0.”になります。
- 2 続けて置数し直します。

■計算命令キー(+ - × ÷)のいずれかの押し間違い

- 1 続けて正しい計算命令キーを押します。

132

ゴハサン(クリア)にしたいときは

- 1 **AC**を押します。
独立メモリー内の数値を除いて、すべてをクリアします。

エラー(“E”表示)になったときは

以下のような状態になると“E”を表示し、計算できなくなります。

■計算途中の数値または答えの整数部が12桁を超えたとき

このとき表示されている数値は、小数点を「兆の位」とした概算の答えです。

例題	操作	表示窓
1234567×7418529÷ 9兆1586億7109万1940	1234567 × 7418529 ÷	E←エラー表示 9.15867109194 ↑兆の位

■独立メモリーに記憶された数値の整数部が12桁を超えたとき

このとき“0.”が表示されます。ただし、独立メモリー内には桁オーバーする前の数値が保護されています。

■6÷0のように、除数0のわり算を行ったとき

- エラーになったとき(“E”を表示したとき)、計算を続ける場合は**C**を、新たな計算を始める場合は**AC**を押してください。
- 戻る/リスト**を押すと、電卓の画面が消え、電卓機能が終了します。

電卓

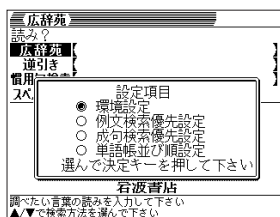
133

設定(環境)を変更する

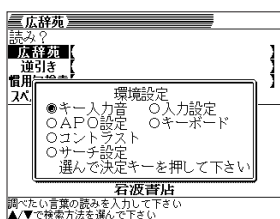
本機のいろいろな設定を、使いやすいように変更することができます。

各辞典の最初(辞典キーを押した直後)の画面で操作を始めると、すべての設定項目を変更できます。

- 1 **シフト**を押し、指を離してから**削除**を押します。
設定項目が表示されます。



- 2 **▲**または**▼**を押して「環境設定」の横に●を移動させ、**訳/決定**を押します。



- 3 **▲▼◀▶**のどれかを押して、変更したい設定の横に●を移動させ、**訳/決定**を押します。

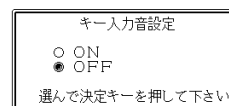
134

キー入力音設定

キーを押したとき、音を鳴らすか鳴らさないかを設定します。工場出荷時は「OFF」に設定されています。

- ON …… 音を鳴らす
- OFF …… 音を鳴らさない

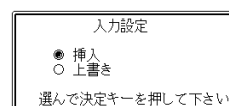
- ▲または▼を押して「ON」または「OFF」の横に●を移動させ、**訳/決定**を押します。



入力設定

文字の入力方法を、「挿入」または「上書き」に設定します(「挿入」と「上書き」▶▶42、43ページ)。工場出荷時は「挿入」に設定されています。

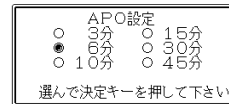
- ▲または▼を押して「挿入」または「上書き」の横に●を移動させ、**訳/決定**を押します。



APO設定

オートパワーオフまでの時間を設定します(オートパワーオフについて▶▶26ページ)。工場出荷時は「6分」(約6分間)に設定されています。

- ▲▼◀▶のどれかを押して時間の横に●を移動させ、**訳/決定**を押します。



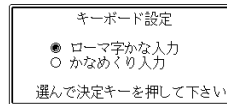
設定変更

135

キーボード設定

ひらがなの入力方法を、「ローマ字かな入力」または「かなめくり入力」に設定します（「ローマ字かな入力」と「かなめくり入力」▶▶34ページ）。工場出荷時は「ローマ字かな入力」に設定されています。

▲または▼を押して「ローマ字かな入力」または「かなめくり入力」の横に●を移動させ、[訳/決定]を押します。

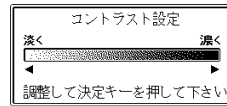


コントラスト設定

画面の明るさを調整できます。

◀または▶を押して画面の明るさを調整し、[訳/決定]を押します。

- ◀ …… 画面は淡く(明るく)なります。
- ▶ …… 画面は濃く(暗く)なります。



サーチ設定

読みやスペルを入力して調べるときの検索方法を切り替えることができます。工場出荷時は、「すぐ出るサーチ ON」に設定されています。

- ・ON …… 読みやスペルを入力するごとに、候補を表示します。
- ・OFF …… 読みやスペルをすべて入力してから、検索します(一括検索)。

▲または▼を押して「ON」または「OFF」の横に●を移動させ、[訳/決定]を押します。



■一括検索を使って調べる(「すぐ出るサーチ OFF」)

- 1 調べたい言葉の読みやスペルをすべて入力します。
- 2 [訳/決定]を押します。
入力した読みやスペルと同じ、または近い言葉の一覧が表示されます。あてはまる言葉が1つしかないときは、言葉の意味が表示されます。
- 3 ▲▼▲▼のどれかを押して、調べたい言葉を反転させます。
- 4 [訳/決定]を押します。
言葉の意味が表示されます。

「各辞典の著作権」などについて

《著作権に関するご注意》

本機に収録した各辞典/モードの内容は、下記の各編者/監修者および各発行所の著作物で、各編者/監修者および各発行所のご協力を得て編集してあります。本機に収録した内容および本書の一部または全部を無断で転載・複写することは禁止されています。

また、個人としてご利用になるほかは、著作権法上、各編者/監修者、各発行所および当社に無断では使用できませんのでご注意ください。

※各編者/監修者の敬称は、略させていただきます。

《その他のご注意》

画面表示の都合、その他の事情により、各編者/監修者や各発行所の監修に基づき、書籍版と異なる表示をした箇所があります。

また、書籍版に基づいて編集したのものに関しては、「書籍版発行後の社会情勢の変化」などには対応していない場合があります。

広辞苑・分野別小辞典(広辞苑より)

- 広辞苑 第五版
©岩波書店 1998, 2002
編者 新村出
発行所 株式会社 岩波書店

- ※「広辞苑」は株式会社岩波書店の登録商標です。
- ※「広辞苑 第五版」のデータを引用した著作物を公表する場合は、出典名・発行社名を明記してください。
- ※写真・図・表・付録は収録されておりません。収録項目は約230,000項目です。
- ※「逆引き広辞苑 第五版対応」について
書籍版「逆引き広辞苑 第五版対応」(岩波書店辞典編集部編)収録の「囲み記事」は、この製品には収録されておりません。
本機は、書籍版「広辞苑第五版」の全項目について「逆引き(後方一致)検索」を行うことができます。

リーダーズ

- リーダーズ英和辞典 第2版
©1999, 2002 株式会社 研究社
編集代表 松田徳一郎
発行所 株式会社 研究社
※表・付録は収録されておりません。
収録語数は約270,000語です。

- リーダーズ・プラス
©1994, 2002 株式会社 研究社
編集代表 松田徳一郎
発行所 株式会社 研究社
※表・付録は収録されておりません。
収録語数は約190,000語です。
※「リーダーズ・プラス」は、『リーダーズ英和辞典』を補強する別冊補遺版です。『リーダーズ英和辞典』の初版(1984)に基づいて編集されているため、『リーダーズ英和辞典』第2版(1999)との間には若干の重複や記述形式の違い(発音表記や複合語見出しのアクセント、品詞表示など)があります。ご注意ください。

英英辞典

- Longman Advanced American Dictionary
©Pearson Education Limited 2000
発行所 Pearson Education
※写真・図・表・付録は収録されておりません。
収録語数は約84,000語です。

漢和辞典

- 漢字源 JIS版
©GAKKEN 2001
編者 藤堂明保 松本昭 竹田晃
発行所 株式会社 学習研究社
※写真・図・表・付録は収録されておりません。
収録親字数は6,355字(書籍版収録親字数10,028字のうち)です。
収録熟語数は約45,000語(書籍版収録熟語数約75,000語のうち)です。

ジーニアス英和大辞典

- ジーニアス英和大辞典
 - ©KONISHI Tomoshichi, MINAMIDE Kosei and Taishukan 2001-2004
 - 編集主幹 小西友七 南出康世
 - 発行所 株式会社 大修館書店
- ※写真・図・表・付録は収録されておりません。収録語数は約255,000語です。

ジーニアス和英辞典

- ジーニアス和英辞典 第2版
 - ©KONISHI Tomoshichi, MINAMIDE Kosei and Taishukan 2003-2004
 - 編集主幹 小西友七 南出康世
 - 発行所 株式会社 大修館書店
- ※図・表・付録は収録されておりません。収録語数は約82,000語です。

パソコン用語事典

- 日経パソコン用語事典 最新「デジタルAV用語集」、「デジタルカメラ用語集」収録
 - ©日経BP社 2003
 - 編集 日経パソコン編集
 - 発行所 日経BP社
- ※書籍版「日経パソコン用語事典2004」に基づいて、最新のデータ・項目を改訂および追加収録しています。
- ※写真・図・表・一部の付録は収録されておりません。収録項目は約4,100項目です。

アクティベータ

- Longman Language Activator SECOND EDITION
 - ©Pearson Education Limited 1993, 2002
 - 発行所 Pearson Education
- ※説明中に、発音記号は収録されておりません。発音記号を確認したいときは、「英英辞典」の該当語の箇所をご覧ください。
- ※写真・図・表・付録は収録されておりません。収録キーワード数は866です。

ロジェ シソーラス

- Roget's Thesaurus American Edition
 - ©Longman Group UK Limited 1992
 - 編集 Longman Group UK/Pearson Education
- ※ロングマン・ロジェ・シソーラスの書籍版は、現在、発行されておりません。収録類語数は約250,000語です。

英会話とっさのひとこと辞典

- 英会話 とっさのひとこと辞典
 - ©Ichiro Tatsumi, Sky Heather Tatsumi, 1998
 - 著者 巽一朗 巽スカイ・ヘザー
 - 発行所 株式会社DHC
- ※収録例文数は約8,000例文です。

カタカナ語新辞典

- マルチメディア時代に対応 カタカナ語新辞典(第五版)
 - ©Takeshi Tsuda 1998
 - 編者 津田武
 - 発行所 株式会社 旺文社
- ※写真・図・表は収録されておりません。収録語数はカタカナ語約12,000語、略語約1,400語です。

英語類語辞典

- ©CASIO 1998-2002
 - 監修 株式会社 大修館書店
- ※「ジーニアス和英辞典」(編集主幹 小西友七・大修館書店発行)に基づき、大修館書店のご協力を得て当社が編集したものです。
- ※書籍版は刊行されておりません。
- ※収録類語数は約21,000語です。

伊和辞典

- 伊和中辞典(第2版)
 - ©SHOGAKUKAN 1999
 - 編集委員代表 池田 廉
 - 発行者 株式会社 小学館
- ※図・表・付録は収録されておりません。収録語数は約75,000語です。なお、「伊和中辞典(第2版)」の見出し語、用例の一部はGarzanti Editore S.p.Aの下記2冊の辞典から引用されています。
- "Dizionario Garzanti della lingua italiana" (ed.minore) 1966
- "Il Grande Dizionario Garzanti della lingua italiana" 1987

和伊辞典

- 和伊中辞典
 - ©SHOGAKUKAN 1994
 - 編者 西川一郎
 - 発行者 株式会社 小学館
- ※図・表・付録は収録されておりません。収録語数は約40,000語です。

イタリア語自遊自在(会話集)

- ひとり歩きのイタリア語自遊自在
 - ©JTB 2003
 - 発行所 JTB
- ※写真・図・表・辞書・資料編は収録されておりません。収録例文数は約2,200例文です。

付表・図(広辞苑)

- ・見出し語の解説画面の中に「→○○○(表)」と表示されたときは、この付表を参照してください。
- (例)「→天皇(表)」と表示されたときは、「天皇」を参照してください。
- ・図については、付表の後にまとめました。

【目次】

あ行	アイビーリーグ …… 145	酵素 …… 151
	足利 …… 145	皇朝十二銭 …… 151
	位階 …… 145	後漢 …… 151
	一般角(図) …… 175	五行 …… 151
	遺伝暗号 …… 146	国際収支 …… 152
	インド …… 146	国際単位系 …… 152
	雲級 …… 146	国民の祝日 …… 152
	千支 …… 147	五胡十六国 …… 152
	江戸幕府 …… 147	五摂家 …… 152
	オリンピック競技 …… 147	五代 …… 153
	オリンポス …… 147	五代十国 …… 153
	音名 …… 148	
か行	階級 …… 148	さ行
	楽器 …… 148	西国三十三所 …… 154
	鎌倉幕府 …… 149	四国八十八箇所 …… 153
	紙 …… 149	錯角(図) …… 175
	カンバス …… 148	三角関数(図) …… 175
	九卿1 …… 149	算木(図) …… 175
	九卿2 …… 149	十干 …… 154
	九星 …… 149	十干十二支 …… 155
	強弱記号 …… 149	執権 …… 153
	行政 …… 150	四等官 …… 153
	共役角(図) …… 175	私年号 …… 154
	ギリシア文字 …… 150	尺貫法 …… 154
	結婚記念日 …… 150	周期表 …… 156
	甲州街道 …… 150	十三経注疏 …… 157
		十三仏 …… 157
		十二神将 …… 157
		十二門 …… 157

【音名】

音名表。国名、本位音、変位音(ハの場合)を示す。

【楽器】

楽器の種類表。打楽器、弦楽器、管楽器、鍵盤楽器、その他を分類し、代表楽器を挙げる。

【階級】

生物の分類階級表。界、門、綱、目、科、属、種、変種、品種、栽培品種を示す。

【カンパス】

カンパスの号数表(単位:cm)。号数、F、P、Mの寸法を示す。

【鎌倉幕府】

鎌倉幕府(将軍)表。代数、氏名、父、母、在任期間、没年を示す。

【九星】

九星表。名称、五行、方位、八卦を示す。

【九卿1】

九卿1表。四代、職、務、六官を示す。

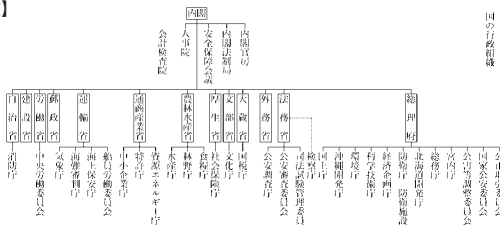
【九卿2】

九卿2表。漢代、別称、官制、職務を示す。

【強弱記号】

強弱記号の例表。記号、標準語、意味を示す。

【行政】



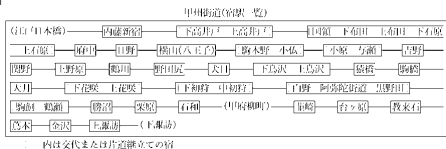
【ギリシア文字】

ギリシア文字表。大文字、小文字、名称を示す。

【結婚記念日】

結婚記念日(記念式)表。1年目から10年目までの式名を示す。

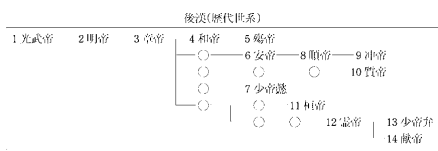
【甲州街道】



【酵素】

酵素の種類表。大分類・作用、主成分、主酵素を示す。

【後漢】



【皇朝十二銭】

皇朝十二銭表。名称、発行年を示す。

【五行】

五行表。五行、時季、方位、色、干支、十二支、星を示す。

元素の周期表 (Periodic Table of Elements)

元素記号の元の数字は原子番号

元素記号の元の数字は原子番号 (Element symbols and atomic numbers)

十三経注疏 (Thirteen Commentaries on the Confucian Classics)

十三仏 (Thirteen Buddhas)

十二門 (Twelve Gates)

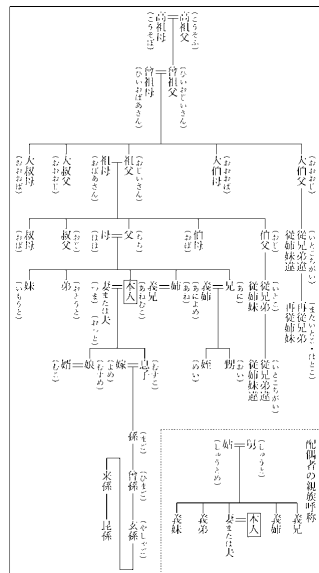
十二神將 (Twelve Deities)

十二律 (Twelve Musical Modes)

十八檀林 (Eighteen Forests)

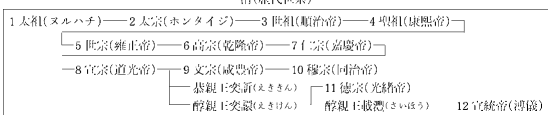
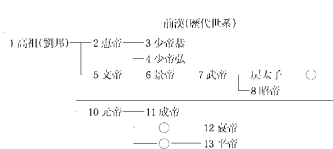
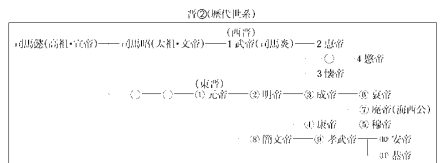
植物帯 (Plant Zones)

諸子百家 (Schools of Thought)



親族呼称

植物ホルモン (Plant Hormones)



【震度階級】

震度階級	人間	屋内の状況	屋外の状況
0	人は揺れを感じない。		
1	室内にいる人の一部が、わずかに揺れを感じる。		
2	室内にいる人の多くが、揺れを感じる。眠っている人の一部が目を覚ます。	天井などのつり下げ物が、わずかに揺れる。	
3	室内にいる人のほとんどが、揺れを感じる。恐怖感を感じる人もいる。	棚にある食器類が、音を立てることがある。	電線が少し揺れる。
4	かなりの恐怖感があり、一部の人は、身の安全を図ろうとする。眠っている人のほとんどが目覚める。	つり下げ物は大きく揺れる。棚にある食器類は多く落ちて、床の悪い音や物が倒れることがある。	電線が大きく揺れる。歩いている人も揺れを感じる。自動車を運転している、揺られて気付く人がいる。
5弱	多くの人が、身の安全を図ろうとする。一部の人は、行動に支障を感じる。	つり下げ物は激しく揺れ、棚にある食器類、書籍の本が落ちてくる。床の悪い音や物の多くが倒れる。家具が移動することがある。	窓ガラスが割れて落ちることがある。電柱が揺れるのわかる。補強されていないブロック壁が崩れることがある。道路に被害が生じることがある。
5強	非常な恐怖感を感じる。多くの人が行動に支障を感じる。	棚にある食器類、書籍の本の多くが落ちる。テレビがけがらから落ちることがある。タンスなど重い家具が倒れることがある。壁際にいる下りが倒れる。一部の家具が壊れる。	補強されていないブロック壁の多くが崩れる。新付けが十分な自動販売機が倒れることがある。多くの場所有が倒れる。自動車の運転が困難となり、停止する車が多い。
6弱	立っていることが困難になる。	固定していない重い家具の多くが移動。倒れる。開かないドアが多い。	かなりの建物で、壁のタイルや窓ガラスが破損。落下する。補強されていないブロック壁のほとんどが崩れる。
6強	立っていることができず、はわないと動くことができない。	固定していない重い家具のほとんどが移動。倒れる。開かないドアが多い。	多くの建物で、壁のタイルや窓ガラスが破損。落下する。補強されていないブロック壁のほとんどが崩れる。
7	揺れに任ろうきれない。自分の意志で行動できない。	ほとんどの家具が大きく移動し、壊れるものもある。	ほとんどの建物で、壁のタイルや窓ガラスが破損。落下する。補強されていないブロック壁も破損するものがある。

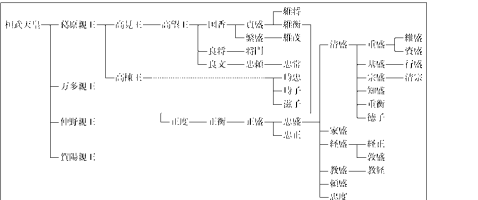
【染色体】

生体染色体数(核内2n)			
ヒト	46	マウスマウス	40
チンパンジー	48	カンガルー	16
キリン	30	ニトリ(鳥)	78
ウシ・ヤギ	60	ヒキガエル	22
トウカウ	70	イモリ	24
インコ	84	コイ	104
ウツク	56	メダカ	48
オットセイ	36	アメリカザリガニ	200
ネコ	38	カウ	56
イヌ・コウモリ	78	シロクワカマエ	8
キツネ	36	アカイモカ	6
タヌキ	42	ヒドラ	32
ナガスズメ	44	マノカイテウ	2
ウサギ	44	スイレン	112
モルモット	64	オシロイバナ	58

【大名】

大名(近世大名の分類)	
親藩	一家(尾張・紀伊・水戸)・三浦(田安)・一橋(清水)・家康(福井)・松平(青山)・高松(西条)・岡山(津和野)・松平(久松)
譜代大名	井伊・酒井・本多・榊原・大久保・井上・水野(甲斐)・川中・小笠原・牧野・内藤・稲葉・堀田・阿部・久世・間部・松平(家康以前の分派)ほか
外様大名	田代大名 伊達・島津・毛利・上杉・佐竹・鍋島(将軍)・南部 松平大名 松平・大村・相良ほか 織豊大名 前田・細川・豊田・浅野・池田(岡山)・島津・田内・蜂須賀・藤堂・仙石・有馬ほか

【平】



【地質年代】

地質年代	現在
第四紀	1万年前
更新世	180万年前
更新世	330万年前
中新世	2300万年前
漸新世	2100万年前
始新世	5500万年前
中生代	6500万年前
白垩紀	1.4億年前
ジュラ紀	2.0億年前
三畳紀	2.5億年前
ペルム紀	2.9億年前
石炭紀	3.6億年前
デボン紀	4.1億年前
シルル紀	4.4億年前
オールドマン紀	5.0億年前
先カンパニアン紀	5.4億年前
原生代	25億年前
プロテロゾイック紀	46億年前

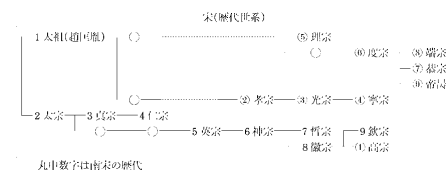
【秩父三十三所】

市・郡名	寺院名	与院名
秩父市	1 妙法寺	18 瀧門寺
	2 長谷寺	19 滝石寺
	3 常楽寺	20 岩之上堂
	4 金吾寺	21 観音寺
秩父郡	5 長興寺	22 家(家)福寺
	6 大正寺	23 音楽寺
	7 法皇寺	24 法皇寺
	8 西光寺	25 次昌寺
	9 明徳寺	26 明徳寺
	10 大徳寺	27 大徳寺
	11 常楽寺	28 常楽寺
秩父市	12 常楽寺	29 長興寺
	13 野原寺	30 法皇寺
	14 今宮坊	31 観音寺
	15 妙法寺	32 法皇寺
	16 常楽寺	33 常楽寺
	17 定林寺	34 常楽寺

【中国】

王朝名	初代	年代	王名	初代	年代
夏	禹	紀元前2070年	夏(夏)	夏(夏)	214-138
殷	湯	紀元前1600年	殷(殷)	殷(殷)	301-130
周	武王	前1100年	周(周)	周(周)	130-256
春秋時代		前770-前476	春秋(春秋)	春秋(春秋)	581-403
戦国時代		前476-前221	戦国(戦国)	戦国(戦国)	618-907
秦	始皇帝	前221-前206	秦(秦)	秦(秦)	907-960(959)
前漢	高祖(劉邦)	前202-前190	漢(漢)	漢(漢)	960-1125
後漢	光武帝(劉秀)	25-220	漢(漢)	漢(漢)	1125-1279
三國時代(魏・蜀・呉)		220-280(263)	魏(魏)	魏(魏)	1125-1279
		(蜀)221-263	蜀(蜀)	蜀(蜀)	915-1125
		(呉)221-280	呉(呉)	呉(呉)	1118-1231
晋(西晋)	武帝(司馬炎)	265-316	晋(晋)	晋(晋)	1271-1368
			晋(晋)	晋(晋)	1368-1644
			晋(晋)	晋(晋)	1644-1912

【宋】



【奏法記号】

記号	標語	奏法記号の例	意味
♪ など	アルペジオ	arpeggio	和音を分散和音として順々に奏する
gliss.	グリッサンド	glissando	広い音域を急速に上るように奏する
.	コン・ソルディーノ	con sordino	弱音器を使用する
staccato	スタカート	staccato	音一音を切り離して奏する
sostenuto	ソステヌート	sostenuto	音の長さを十分に保つて(速度標語と組合せて)
ten.	テヌート	tenuto	ある一つの音の長さを十分に保つて
tr.	トリモロ	trémolo	音または音の長さを反復して
pizz.	ピッチカート	pizzicato	指で弦を弾いて奏する
f	フォルマータ	firmata	その音符・休止符を任意の長さに奏する
breath	ブレス	breath	息づきをする
portamento	ポルタメント	portamento	次の音へ音程をずらせながら移動する
marc.	マルカート	marcato	音一音はつきりと奏する
legato	レガート	legato	滑らかに
slur	スラー	slur	レガートの記号(弦楽器ではひとりで奏する指示)

【速度標語】

標語	意味
ラルゴ	ゆっくりと、思ひやかに
ラレグット	ゆっくりと(ラルゴよりやや速く)
レント	遅く、ゆっくりと
アダージョ	ゆるやかに
アンダーテ	ゆっくりの速さで、ゆるやかに
モデラト	中くらいの速さで
アレグロ	速く
ヴィヴァーチェ	生き生きと、きわめて速く
プレスト	急速に
リタランド	次第に遅く
ラレンタンド	次第に遅く
アツチエラント	次第に速く
メノ・モッソ	(今までの)もっと遅く
アンテンポ	もとの速さで
テンポ・プリモ	最初の速さで
アッサイ	十分に、非常に
モルト	きわめて、甚だしい
プoco	すこし(poco a poco すこしずつ)
ノン・トロッポ	あまり…すぎないように

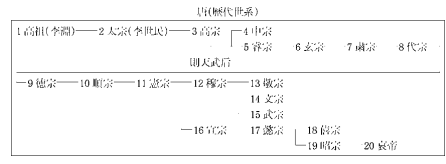
【天気記号】

天気記号	天気記号(日本語)	天気記号	天気記号
☉	快晴	●	にわか雨
☁	晴	☂	みぞれ
☀	曇	☃	雪
☁	晴	☄	雪強し
☁	曇	☂	にわか雪
☁	曇	☃	あられ
☁	曇	☄	ひょう
☁	曇	☂	雨
☁	曇	☃	雪強し
☁	曇	☄	天気不明
☁	曇	☂	雨強し

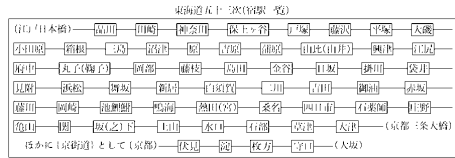
【天皇】

天皇			
1 神武(15)	31 神武(15)	67 額(15)	後醍醐(15)
2 履中(15)	32 履中(15)	68 額(15)	後醍醐(15)
3 安寧(15)	33 安寧(15)	69 額(15)	後醍醐(15)
4 懿德(15)	34 懿德(15)	70 額(15)	後醍醐(15)
5 孝元(15)	35 孝元(15)	71 額(15)	後醍醐(15)
6 孝元(15)	36 孝元(15)	72 額(15)	後醍醐(15)
7 孝元(15)	37 孝元(15)	73 額(15)	後醍醐(15)
8 孝元(15)	38 孝元(15)	74 額(15)	後醍醐(15)
9 額(15)	39 額(15)	75 額(15)	後醍醐(15)
10 額(15)	40 額(15)	76 額(15)	後醍醐(15)
11 額(15)	41 額(15)	77 額(15)	後醍醐(15)
12 額(15)	42 額(15)	78 額(15)	後醍醐(15)
13 額(15)	43 額(15)	79 額(15)	後醍醐(15)
14 額(15)	44 額(15)	80 額(15)	後醍醐(15)
15 額(15)	45 額(15)	81 額(15)	後醍醐(15)
16 額(15)	46 額(15)	82 額(15)	後醍醐(15)
17 額(15)	47 額(15)	83 額(15)	後醍醐(15)
18 額(15)	48 額(15)	84 額(15)	後醍醐(15)
19 額(15)	49 額(15)	85 額(15)	後醍醐(15)
20 額(15)	50 額(15)	86 額(15)	後醍醐(15)
21 額(15)	51 額(15)	87 額(15)	後醍醐(15)
22 額(15)	52 額(15)	88 額(15)	後醍醐(15)
23 額(15)	53 額(15)	89 額(15)	後醍醐(15)
24 額(15)	54 額(15)	90 額(15)	後醍醐(15)
25 額(15)	55 額(15)	91 額(15)	後醍醐(15)
26 額(15)	56 額(15)	92 額(15)	後醍醐(15)
27 額(15)	57 額(15)	93 額(15)	後醍醐(15)
28 額(15)	58 額(15)	94 額(15)	後醍醐(15)
29 額(15)	59 額(15)	95 額(15)	後醍醐(15)
30 額(15)	60 額(15)	96 額(15)	後醍醐(15)
31 額(15)	61 額(15)	97 額(15)	後醍醐(15)
32 額(15)	62 額(15)	98 額(15)	後醍醐(15)
33 額(15)	63 額(15)	99 額(15)	後醍醐(15)
	64 額(15)	100 額(15)	後醍醐(15)
	65 額(15)	101 額(15)	後醍醐(15)
	66 額(15)	102 額(15)	後醍醐(15)

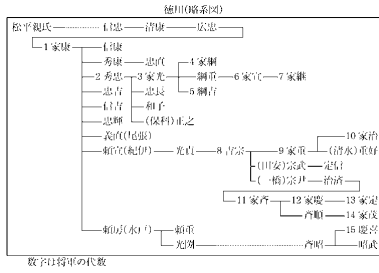
【唐】



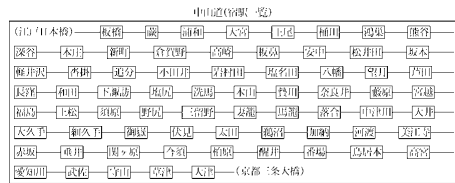
【東海道五十三次】



【徳川】



【中山道】



【南北朝時代】



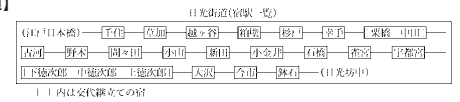
【二十四史】

Table of the Twenty-Four Histories (二十四史), listing the name, author, and completion year of each historical work.

【二十四節気】

Table of the 24 Solar Terms (二十四節気), listing the name, date, and traditional name for each term.

【日光街道】



【能楽】

Table of the origins of various Noh plays (能楽の流派), listing the play name, its originator, and the lineage.

【能面】

Table of Noh masks (能面), listing the name, color, and the character it represents.

【発光生物】

Table of bioluminescent organisms (発光生物), listing the organism name and the chemical reaction that produces light.

【発酵】

Table of fermentation (発酵), listing the substrate, the product, and the microorganism used.

【発想標語】

Table of creative slogans (発想標語), listing the slogan, its meaning, and the source.

【パラフィン】

Table of paraffin hydrocarbons (パラフィン), listing the name, molecular formula, and boiling point.

【ハロゲン】

Table of halogens (ハロゲン), listing the name, molecular formula, and boiling point.

【藩学】

Table of藩学 (Han-gaku), listing the name of the school, its location, and the year it was founded.

【養老律令】

養老令の編名

Table listing 20 laws from the Yōrō Ritsuryō, including 1. 官位令, 2. 職令, 3. 後宮職令, etc.

【紋所】

Table of crests (mon) categorized by type (紋様・文字, 建築・器具, etc.) and listing materials and names.


【ヤードポンド法】

Conversion table for yard and pound units, showing length (長さ), volume (体積), and weight (質量) conversions.

【六国史】

Table of the Six National Histories (Rikugishi), listing author, volume, and date.

【律令制】



【令外官】

Table of extra-official posts (Reigwan), listing titles and their origins.

【曆法】

Table of calendars, listing names, authors, and dates of implementation.

【ローマ字】

Table of the Latin alphabet (ローマ字) with Japanese names for each letter.

【ローマ数字】

Table of Roman numerals (ローマ数字) and their corresponding Arabic numerals.

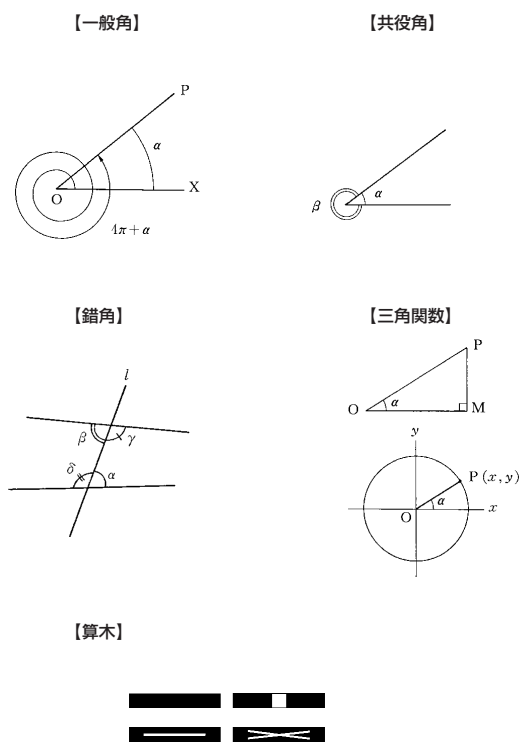
【ロシア文字】

Table of the Russian alphabet (ロシア文字) with Japanese names for each letter.

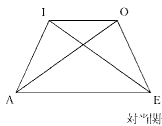
【渡り鳥】

Table of migratory birds (渡り鳥) from Japan to other countries, listing species and destinations.

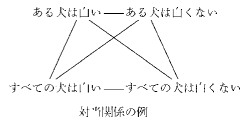
● 図



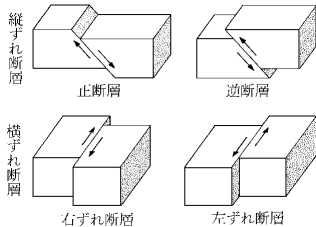
【対当関係】



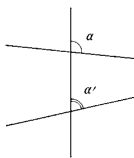
A E: 反対対当
I O: 小反対対当
A I, E O: 大反対対当
A O, E I: 大解対当



【断層図】



【同位角】



こんなメッセージが出たら…

本機を使用中に表示されるメッセージと対処方法について記載します。

操作	メッセージ	考えられる原因	対処方法	参照ページ
	電池が消耗しています	電池が消耗している	新しい電池に交換してください。	181
辞典機能	候補が多すぎます 1000件だけ表示 します	入力したつづりにあてはまる言葉が多すぎて、すべてを表示することができない	候補を絞り込むために、検索文字を追加してください。	使っている辞典／モードの各ページ
	候補が多すぎます	入力したつづりにあてはまる言葉が多すぎて、すべてを表示することができない	候補を絞り込むために、検索文字を追加してください。	
	候補が500件を超えています	入力したつづりにあてはまる言葉が多すぎる	候補を絞り込むために、検索文字を追加してください。	
	該当する候補がありません*	入力したつづりにあてはまる言葉や検索条件にあってはまる漢字が見つからない	つづりを入力し直してください。	
ジャンプサーチ	入りに間違いがあります*	入力したつづりが誤っている	つづりを修正してください。	119
	ジャンプする単語がありません*	ジャンプサーチできる言葉がデータ画面中に見えない	ジャンプサーチはできません。	
	これ以上ジャンプできません*	連続でジャンプできる制限数を超えた	ジャンプサーチを終了し、直接言葉を入力して調べてください。	
	ジャンプできません*	ジャンプ先に選んだ辞典／モードでは調べることができない言葉／文字を調べようとした	・調べる言葉／文字を変更してください。 ・ジャンプ先の辞典／モードを変更してください。	
	該当する候補がありません*	調べようとした言葉／文字がジャンプ先に選んだ辞典／モードの中になかった	・調べる言葉／文字を変更してください。 ・ジャンプ先の辞典／モードを変更してください。	119

*メッセージが表示された後、もとの画面に戻ります。

こんな症状がおこったら…

本機の動きがおかしいときは、まず「アルカリ乾電池を使用している」か、ご確認ください。
次に、下の表を参考に対処してください。

	状態	考えられる原因	対処方法	参照ページ
電源	電源がONできない	電池が消耗している	電池を交換してください。	181
	ちょっと目を離れたスキに電源がOFFになってしまう	オートパワーオフ機能により電源OFFになった 電池が消耗している	電源をONにしてください。 電池を交換してください。	26 181
動作	急に表示画面が消えてしまう	電池が消耗している	電池を交換してください。	181
	急にコントラスト設定画面になってしまう	電池が消耗している	電池を交換してください。	181

操作	メッセージ	考えられる原因	対処方法	参照ページ
成句・複合語機能	成句・複合語がありません* (または) 成句がありません	成句・複合語アイコンが表示されていないときは、成句・複合語機能は使えません。	成句・複合語アイコンが表示されていないときは、成句・複合語機能は使えません。	56 77 102
用例・解説機能	画面上に用例解説がありません* (または) 画面上に用例がありません	用例アイコン、または解説アイコンが1つも表示されていないときに、 【用例・解説】 を押してしまった	用例アイコン、解説アイコンが表示されていないときは、用例・解説機能は使えません。	57 78 90 103
単語帳	これ以上登録できません	単語帳に登録できる制限数を超えた	単語帳に登録されている不要な言葉を削除してから、もう一度登録を行ってください。	128 124
-	データに異常が発生しています データを初期化しますか? ○はい ●いいえ 選んで決定キーを押して下さい	静電気の影響や強い衝撃などが加わった	「●いいえ」になっていることを確認して 【戻る/決定】 を押してください。 このメッセージが表示される場合は、正常な状態ではありません。使用を中止して、呼び出すことのできるデータ内容を確認し、必要に応じて控えを取った後、初期化操作をしてください。 初期化操作をするには、いったん電源をOFFにしたあと再度電源を入れてください。左記のメッセージが再度表示されるので、 【戻る/決定】 を押して「●はい」の状態にして 【戻る/決定】 を押してください。 初期化操作をすると正常に使えるようになりますが、記憶されていたデータ(ヒストリー)の内容、電車のメモリー、単語帳の登録データなどはすべて消えてしまいます。初期化操作後は、控えておいたデータを登録しなおしてください。 左記の原因に相当しないときは電源を切り、点検のため、最寄りのカシオテクノ・サービスステーションにお問い合わせください。	-
-	重大な問題が発生した恐れがあります 取扱説明書をご確認の上、最寄りのサービスステーションにご連絡下さい	静電気の影響や強い衝撃などが加わった	最寄りのカシオテクノ・サービスステーションにお問い合わせください。 なお、 【戻る/リスト】 を押すと使用できる状態になりますが、ヒストリーや単語帳にデータを保存/登録することはできません。	196

*メッセージが表示された後、もとの画面に戻ります。

リセットするときは

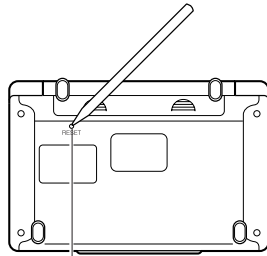
静電気の影響などにより、動きがおかしくなったり、操作を受けつけなくなったりすることがあります。このようなときはリセットを行ってください。

■大切！リセットについて

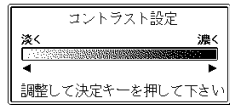
- 必ず電源を切ってから、リセットしてください。
電源を切らずにリセットすると、履歴や設定などの情報が消えてしまいます。
- リセットボタンを押すものに、つまようじや鉛筆など、先端の折れやすいものを使わないでください。故障の原因になります。

1 **ON/OFF** を押して、電源を切ります。

2 本体裏面にあるリセットボタンを、シャープペンシル(芯を出さない状態)など先の細い棒のようなもので押します。




リセットボタン



3 本機を開け、◀または▶を押して画面の明るさを調整します。

4 **訳/決定**を押します。

リセットが完了し、英英辞典の最初の画面になります。



電池を取り換えたいときは

画面に「電池が消費しています」と表示されたときは、なるべく早く電池を交換してください。

表示されなくても、1年に1度は必ず電池交換をしてください。

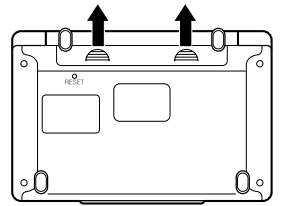
■大切！電池を交換する前に

- 必ず電源を切ってから、電池交換をしてください。電源を切らずに電池を交換すると、履歴や設定などの情報が消えてしまいます。
- 新しく入れる電池は必ず2本とも新品のものを使ってください。
- 必ずアルカリ単4形乾電池をご使用ください。マンガン乾電池では、電池寿命が著しく短くなったり、誤動作を起こすことがあります。

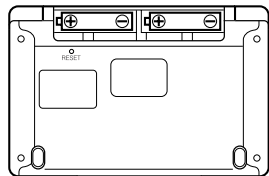
1 新品のアルカリ単4形乾電池2本を用意します。

2 **ON/OFF** を押して、電源を切ります。

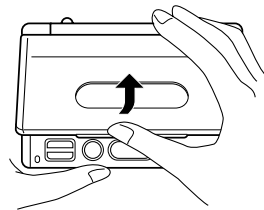
3 電池ボタンを、2カ所の ≡ 部分を押しながら矢印の方向へスライドさせて、取り外します。



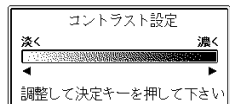
4 電池収納部から古い電池を取り出し、新しい電池をセットします。



5 電池ボタンを取り付け、中央部分に指をかけて、本機を開けます。



6 コントラスト設定画面が表示されます。
必要に応じて、◀または▶を押して、明るさを調整します。



7 **訳/決定**を押します。

電池交換が完了し、英英辞典の最初の画面が表示されます。



●次のときは、リセットを行ってください。リセットについて▶▶180ページ

- ・手順6でコントラスト設定画面にならないとき
- ・手順7で英英辞典の最初の画面にならないとき

電池の取り扱い上の注意

⚠ 危険

アルカリ電池について

アルカリ電池からもれた液が目に入ったときは、すぐに次の処置を行ってください。

1. 目をこすらずにすぐにきれいな水で洗い流す。
2. ただちに医師の治療を受ける。
そのままにしておくとう失明の原因となります。

⚠ 警告

電池について

電池は使いかたを誤ると液もれによる周囲の汚損や、破裂による火災・けがの原因となります。次のことは必ずお守りください。


- ・分解しない、ショートさせない
- ・加熱しない、火の中に投入しない
- ・新しい電池と古い電池を混ぜて使用しない
- ・種類の違う電池を混ぜて使用しない



警告

電池について

- 充電しない
- 極性(十と一の向き)に注意して正しく入れる



注意

電池について

電池は使いかたを誤ると液もれによる周囲の汚損や、破裂による火災・けがの原因となることがあります。次のことは必ずお守りください。

- 本機で指定されている電池以外は使用しない
- 長時間使用しないときは、本機から電池を取り出しておく

ローマ字／かな対応表

ローマ字かな入力で入力するときの、つづりかたの一覧です。

あ行	あ A	い I	う U	え E	お O
か行	か KA CA	き KI	く KU CU QU	け KE	こ KO CO
が行	が	ぎ	ぐ	げ	ご
さ行	さ SA	し SI SHI	す SU	せ SE	そ SO
ざ行	ざ ZA	じ JI JHI	ず ZU	ぜ ZE	ぞ ZO
た行	た TA	ち TI CHI	つ TSU	て TE	と TO
だ行	だ DA	ぢ DI	づ DU	で DE	ど DO
な行	な NA	に NI	ぬ NU	ね NE	の NO
は行	は HA	ひ HI	ふ FU	へ HE	ほ HO
ば行	ば BA	び BI	ぶ BU	べ BE	ぼ BO
ぱ行	ぱ PA	ぴ PI	ぷ PU	ぺ PE	ぽ PO
ま行	ま MA	み MI	む MU	め ME	も MO

や行	や YA		ゆ YU	い YE	よ YO
ら行	ら RA	り RI	る RU	れ RE	ろ RO
わ行	わ WA	ゐ WI	う WU	ゑ WE	を WO
ん	NN	N+子音	MP+母音	MB+母音	

あ行	あ XA シフトA	い XI シフトI	う XU シフトU	え XE シフトE	お XO シフトO
や行	や XYA YシフトA		ゆ XYU YシフトU		よ XYO YシフトO
っ	XTU	XTSU	子音+子音	TシフトU	
	LTU	TCH		TSシフトU	
わ	XWA	WシフトA			

きゃ行	きゃ KYA	きい KYI	きゅ KYU	きえ KYE	きよ KYO
ぎゃ行	ぎゃ GYA	ぎい GYI	ぎゅ GYU	ぎえ GYE	ぎよ GYO
くぁ行	くぁ QA	くい QI		くえ QE	くお QO
くわ行	くわ KWA QWA	くい KWI	くう KWU	くえ KWE	くお KWO
ぐわ行	ぐわ GWA	ぐい GWI	ぐう GWU	ぐえ GWE	ぐお GWO
しゃ行	しゃ SYA SHA		しゅ SYU SHU	しえ SYE SHE	しよ SYO SHO
じゃ行	じゃ ZYA JA JYA	じい ZYI JI JYI	じゅ ZYU JU JYU	じえ ZYE JE JYE	じよ ZYO JO JYO

ちゃ行	ちゃ TYA CYA CHA	ちい TYI CYI	ちゅ TYU CYU CHU	ちえ TYE CYE CHE	ちよ TYO CYO CHO
ぢゃ行	ぢゃ DYA	ぢい DYI	ぢゅ DYU	ぢえ DYE	ぢよ DYO
つぁ行	つぁ TSA	つい TSI		つえ TSE	つお TSO
てゃ行	てゃ THA	てい THI	てゅ THU	てえ THE	てよ THO
でゃ行	でゃ DHA	でい DHI	でゅ DHU	でえ DHE	でよ DHO
とぅ			とゅ TWU		
どぅ			どゅ DWU		
にゃ行	にゃ NYA	にい NYI	にゅ NYU	にえ NYE	によ NYO
ひゃ行	ひゃ HYA	ひい HYI	ひゅ HYU	ひえ HYE	ひよ HYO
びゃ行	びゃ BYA	びい BYI	びゅ BYU	びえ BYE	びよ BYO
ぴゃ行	ぴゃ PYA	ぴい PYI	ぴゅ PYU	ぴえ PYE	ぴよ PYO
ふぁ行	ふぁ FA	ふい FI		ふえ FE	ふお FO
ふゃ行	ふゃ FYA	ふい FYI	ふゅ FYU	ふえ FYE	ふよ FYO
みゃ行	みゃ MYA	みい MYI	みゅ MYU	みえ MYE	みよ MYO
りゃ行	りゃ RYA LYA	りい RYI LYI	りゅ RYU LYU	りえ RYE LYE	りよ RYO LYO
うぁ行	うぁ VA	うい VI	うゅ VU	うえ VE	うお VO
ぶゃ行	ぶゃ VYA	ぶい VYI	ぶゅ VYU	ぶえ VYE	ぶよ VYO

仕様

製品

- 型式：XD-H7400

機能

- 広辞苑／逆引き広辞苑（約230,000項目収録）
- リーダーズ（約460,000語収録）
- 英英辞典（約84,000語収録）
- 漢和辞典（6,355親字収録）
 - ・ 熟語（約45,000語収録）
- ジーニアス英和大辞典（約255,000語収録）
- ジーニアス和英辞典（約82,000語収録）
- パソコン用語事典（約4,100項目収録）
 - ※ 最新「デジタルAV用語集」、「デジタルカメラ用語集」を含む
- アクティベータ（866キーワード収録）
- ロジエシソーラス（約250,000語収録）
- 英会話とっさのひとこと辞典（約8,000例文収録）
- カタカナ語新辞典（約12,000語収録）
 - ・ 略語検索（約1,400語収録）
- 英語類語辞典（約21,000語収録）
- 伊和辞典（約75,000語収録）
- 和伊辞典（約40,000語収録）
- イタリア語自遊自在（会話集）（約2,200例文収録）
- 電卓（12桁・四則演算・四則定数計算・独立メモリー計算・混合計算）
 - ※ 小数点は、上位桁優先のフローティング（浮動）方式
 - ※ メモリー内容は、常時表示

基本仕様

- 表示：320×240フルドットマトリックス液晶表示
- 消費電力：0.1W
- 電源および電池寿命（使用温度20℃の場合）：
 - アルカリ単4形乾電池2本
 - LRO3（AM4）：
 - ・ 英和辞典の訳表示画面で連続放置時 …… 約150時間
 - ・ 入力・検索5分間／訳表示画面55分間表示を繰り返したとき …… 約120時間
 - ※ 電池の種類、使用環境、使用方法により変動します。
- オートパワーオフ機能：約3分・6分・10分・15分・30分・45分の6種類から設定可能
- レジューム機能：電源OFFした時点までの画面やデータを保持
- 使用温度範囲：0℃～40℃
- 大きさ：
 - 閉じたとき= 幅144.5×奥行き97.5×厚さ9.8mm（最薄部：足、マイパネル除く）
- 重さ：約235g（電池込み、マイパネル除く）

さくいん

アルファベット・数字・記号

- AP0設定 …… 135
- ?・37,38,58,63,79,104
- ～・37,38,58,63,79,104

あ行

- アクティベータ …… 89
- アフターサービス …… 194
- アルファベットの入れかた(イタリア語) …… 38
- アルファベットの入れかた(英語) …… 37
- イタリア語自遊自在(会話集) 110
- 一覧(リスト) …… 32
- 一括検索 …… 137
- 伊和辞典 …… 100
- 上書き …… 43
- 英英辞典 …… 62
- 英会話とっさのひとこと辞典 93
- 英語類語辞典 …… 99
- 英単語ジャンプ …… 119
- 液晶画面 …… 22
- エラーメッセージ …… 177
- オートパワーオフ …… 26, 135

か行

- カーソル …… 25, 41
- 解説 …… 57, 78, 103
- ガイド …… 33
- カタカナ語新辞典 …… 97
- カタカナの入れかた …… 34
- かなめくり入力 …… 35
- 画面の基本操作 …… 27
- 画面の濃淡を変える …… 136

- 慣用句検索 …… 47
- 漢和辞典 …… 68
- キー入力音設定 …… 135
- キーのなまえとはたらき …… 23
- キーボード …… 23
- キーボード設定 …… 136
- 逆引き広辞苑 …… 46
- 広辞苑 …… 44
- 小文字(拗音・促音)の入れかた …… 36
- コントラスト設定 …… 136

さ行

- 削除 …… 41
- ジーニアス英和大辞典 …… 76
- ジーニアス和英辞典 …… 84
- 辞典／モードキー …… 23, 27
- 熟語 …… 75
- 仕様 …… 188
- 数字の入れかた …… 40
- スーパージャンプ …… 119
- ズーム …… 123
- すぐ出るサーチ …… 21, 137
- スペルチェック …… 60, 65, 81
- 成句 …… 56, 77, 102
- 成句検索(伊和) …… 107
- 成句検索(英英) …… 66
- 成句検索(英和) …… 82
- 成句検索(リーダーズ) …… 61
- 設定 …… 134
- 総画数 …… 72
- 挿入 …… 42

た行

- 濁音の入れかた …… 36
- 単語帳 …… 124
- 長音の入れかた …… 36
- 定数計算 …… 131
- データ …… 4
- 電源 …… 26
- 電源を入れる …… 26
- 電源を切る …… 26
- 電卓 …… 130
- 電池の交換 …… 181
- 電池ボタン …… 6, 22, 181

な行

- 入力(文字) …… 34
- 濃淡 …… 136

は行

- パソコン用語事典 …… 85
- 半濁音の入れかた …… 36
- ヒストリーサーチ …… 116
- ヒストリー削除 …… 117
- ひらがなの入れかた …… 34
- 複合語 …… 77
- 複数辞書検索 …… 111
- 複数辞書例文検索 …… 113
- 部首 …… 70
- 部首の画数 …… 70
- 部首の読みサーチ(漢和辞典) …… 68
- ブランクワードサーチ …… 58, 63, 79, 104
- 分野別小辞典(広辞苑より) …… 50
- ページ送り …… 31
- 変化形検索 …… 106
- 変化表 …… 101

ま行

- マイパネル(別売品) …… 8
- メモリー計算 …… 132
- 文字キー …… 25
- 文字サイズ …… 122
- 文字の入れかた …… 34
- 文字を消す …… 41
- 文字を直す …… 42

や行

- 用例 …… 57, 78, 90, 103

ら行

- リーダーズ …… 55
- リセット …… 180
- リセットボタン …… 180
- 略語検索 …… 98
- 例文検索(アクティベータ) 91
- 例文検索(伊和) …… 108
- 例文検索(英英) …… 67
- 例文検索(英和) …… 83
- ローマ字かな入力 …… 34
- ロジエシソーラス …… 92

わ行

- 和伊辞典 …… 109
- ワイルドカードサーチ …… 58, 63, 79, 104