

EX-word

[éks-wé:ɔd]

XD-P730

取扱説明書

保証書付

デジタル大辞泉

分野別小事典(大辞泉)

カタカナ語新辞典

漢和辞典(漢字源)

英英辞典

ジーニアス英和辞典

ジーニアス和英辞典

英語類語辞典

英会話とっさのひとこと辞典

中日辞典

日中辞典

日中パソコン用語辞典

中国語 新語ビジネス用語辞典

日中英・電子技術用語対訳集

中国語自遊自在

6カ国語自遊自在
(英/西/独/仏/伊/韓)

日本語キーワード例文検索

複数辞書検索

辞典機能を使っているときの
便利な機能

電卓

- ・ご使用前に「安全上のご注意」をよくお読みの上、正しくお使いください。
- ・本書はお読みになった後も大切に保管してください。

安全上のご注意

このたびは本機をお買い上げいただきまして、誠にありがとうございます。
ご使用になる前に、この「安全上のご注意」をよくお読みの上、

正しくお使いください。



危険

この表示を無視して誤った取り扱いをすると、人が死亡または重傷を負う危険が差し迫って生じることが想定される内容を示しています。



警告

この表示を無視して誤った取り扱いをすると、人が死亡または重傷を負う危険が想定される内容を示しています。



注意

この表示を無視して誤った取り扱いをすると、人が傷害を負う危険が想定される内容および物的損害のみの発生が想定される内容を示しています。

絵表示の例



○記号は「してはいけないこと」を意味しています(左の例は分解禁止)。



●記号は「しなければならないこと」を意味しています。



危険

アルカリ電池について



アルカリ電池からもれた液が目に入ったときは、すぐに次の処置を行ってください。

- 1.目をこすらずにすぐにきれいな水で洗い流す。
- 2.ただちに医師の治療を受ける。

そのままにしておくと失明の原因となります。

警告

煙、臭い、発熱などの異常について



煙が出ている、へんな臭いがする、発熱しているなどの異常状態のまま使用しないでください。そのまま使用すると、火災・感電の原因となります。すぐに次の処置を行ってください。

1. 電源スイッチを切る。
2. お買い上げの販売店またはカシオテクノ修理相談窓口
に連絡する。

電池について

電池は使いかたを誤ると液もれによる周囲の汚損や、破裂による火災・けがの原因となります。次のことは必ずお守りください。



- 分解しない、ショートさせない
- 加熱しない、火の中に投入しない
- 新しい電池と古い電池を混ぜて使用しない
- 種類の違う電池を混ぜて使用しない
- 充電しない



- 極性(+と-の向き)に注意して正しく入れる

火中に投入しない



本機を火中に投入しないでください。
破裂による火災・けがの原因となります。

警告

分解・改造しない



本機を分解・改造しないでください。感電・やけど・けがをする原因となります。

内部の点検・調整・修理はお買い上げの販売店またはカシオテクノ修理相談窓口にご依頼ください。

医療電子機器に近づけない



ペースメーカーなどをご使用の方は、本機を胸部(胸のポケットなど)から離してご使用ください。ペースメーカーなどに磁力の影響を与えることがあります。

万一異常を感じたら直ちに本機を体より離し、医師に相談してください。

注意

電池について



電池は使いかたを誤ると液もれによる周囲の汚損や、破裂による火災・けがの原因となることがあります。次のことは必ずお守りください。



- 本機で指定されている電池以外は使用しない
- 長時間使用しないときは、本機から電池を取り出しておく

注意

重いものを置かない



本機の上に重いものを置かないでください。バランスがくずれて倒れたり、落下してけがの原因となることがあります。

表示画面について



• 液晶表示画面を強く押したり、強い衝撃を与えないでください。液晶表示画面のガラスが割れてけがの原因となることがあります。

• 液晶表示画面が割れた場合、表示画面内部の液体には絶対に触れないでください。皮膚の炎症の原因となることがあります。



• 万一、口に入った場合は、すぐにうがいをして医師に相談してください。

• 目に入ったり、皮膚に付着した場合は、清浄な流水で最低15分以上洗浄したあと、医師に相談してください。

使用場所について



病院内や航空機内など、携帯電話の使用が禁止されている場所では使用しないでください。医療用電子機器など周辺の機器に影響をおよぼす恐れがあります。

磁気カードに近づけない



磁気カード(クレジットカード、キャッシュカード、プリペイドカードなど)と一緒に持ち歩いたり、保管したりしないでください。

本機は磁気を帯びた部品を使用しているため、磁気カードが使用できなくなることがあります。

その他の使用上のご注意

- 本機は精密な電子部品で構成されています。データが正常に保持できなくなったり、故障の原因になりますので、以下のことに注意してください。
 - ・落としたり、「強い衝撃」、「曲げ」、「ひねり」などを加えないでください。また、ズボンのポケットに入れたり、硬いものと一緒にカバンに入れないようにご注意ください。
 - ・ボールペンなど尖ったものでキー操作しないでください。
 - ・液晶表示部に強い力を加えたり、ボールペンなど尖ったもので突いたりしないでください。液晶画面はガラスでできていますので、傷ついたり、割れることがあります。
 - ・分解しないでください。分解により故障した場合は、保証期間内でも有料修理となります。
 - ・静電気が発生しやすい場所では使わないでください。
- 極端な温度条件下での使用や保管は避けてください。

低温では表示の応答速度が遅くなったり、点灯しなくなったりします。また、直射日光の当たる場所や窓際または暖房器具の近くなど、極端に温度が高くなる場所には置かないでください。ケースの変色や変形、または電子回路の故障の原因になります。
- 湿気やほこりの多い場所での使用や保管は避けてください。

水が直接かかるような使用は避けるとともに、湿気やほこりにも十分ご注意ください。電子回路の故障の原因になります。
- お手入れの際は、乾いた柔らかい布をご使用ください。

特に汚れがひどい場合は、中性洗剤に浸した布を固くしぼっておふきください。なお、シンナーやベンジンなどの揮発性溶剤は使用しないでください。キーの上の文字が消えたり、ケースにシミをつけてしまう恐れがあります。
- 電子辞書本体に無理な力を加えると、破損や故障の原因となります。

あらかじめご承知いただきたいこと

- 本書の内容については、将来予告なしに変更することがあります。
- 本書の内容については万全を期して作成いたしました。万一ご不審な点や誤りなど、お気付きのことがありましたらご連絡ください。
- 本書の一部または全部を無断で複写することは禁止されています。また、個人としてご利用になるほかは、著作権法上、当社に無断では使用できません。
- 本書および本機の使用、故障・修理などによりデータが消えたり変化したことによって生じた損害、逸失利益、または第三者からのいかなる請求につきましても、当社では一切その責任を負えませんので、あらかじめご了承ください。
- 取扱説明書に記載している画面やイラストは、実際の製品と異なる場合がありますので、あらかじめご了承ください。

付属品を確認しましょう

ご使用になる前に、以下の付属品がそろっているか確認してください。

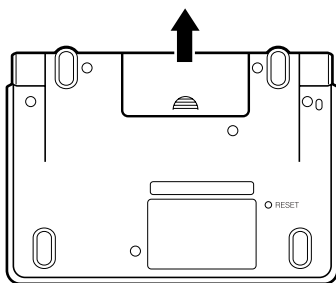
- アルカリ単4形乾電池 2本

※お買い上げになられた商品(特別梱包商品など)によっては、付属品が異なる場合があります。

初回の電池セットとセット後の操作

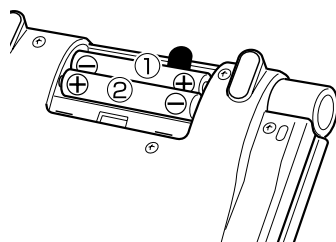
ご購入後、本機を使用する前に、次の手順に従って、同梱されているアルカリ単4形乾電池2本を入れてください。

- 1** 電池ブタの△部分を押しながら矢印の方向へスライドさせて、取り外します。



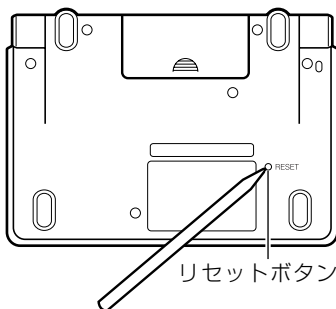
- 2** 乾電池を①②の順に2本入れ、電池ブタを取り付けます。

- 取り出し用リボンの上に、電池を載せます。
- (-)側をバネに押しつけるように入れます。
- 電池の極性(+)を間違えないように正しく入れてください。

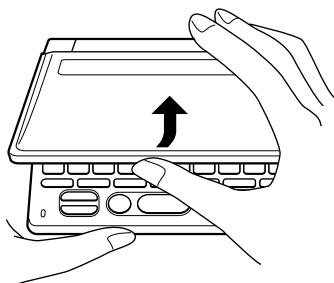


- 3** 本体裏面にあるリセットボタンを、シャープペンシル(芯を出さない状態)など先の細い棒のようなもので押します。

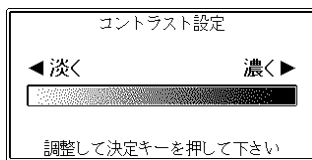
- ※ リセットボタンを押すものに、つまようじや鉛筆など、先端の折れやすいものを使わないでください。故障の原因になります。



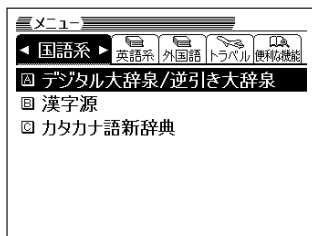
- 4 中央部分に指をかけて、本機を開けます。



- 5 コントラスト設定画面が表示されます。
必要に応じて、◀または▶を押して明るさを調整します。



- 6 [訳/決定]を押します。
メニュー画面が表示されます。



- 付属の電池は、工場出荷時より微少な放電による消耗が始まっています。そのため、製品の使用開始時期によっては、所定の使用時間に満たないうちに寿命となることがあります。あらかじめご了承ください。
- オキシライド乾電池*などニッケル系一次電池を本機に使用しないでください。電池の特性と本機仕様の不一致により、所定の電池寿命を満たさないことや、誤動作の原因となることがあります。

*「オキシライド乾電池」は、松下電器産業株式会社の商標または登録商標です。

- 辞書をひく操作の前に、必ず33ページをお読みの上、かな文字の入れかたをご確認ください。工場出荷時には「ローマ字かな入力」方式に設定されています。

バックライト機能について

本機は、薄暗い所でも表示が見やすいように、バックライト機能があります。バックライト消灯状態では、電池の消耗を抑えることができます。

バックライトを点灯させるには

バックライト
 を押します。

バックライトを消灯させるには

バックライト点灯中に再度 ^{バックライト}
 を押します。

バックライトの点灯時間

何もキー操作をしないと、約30秒後、自動的に消灯します。

- 何かキー操作をすると、点灯を継続します(最後の操作から約30秒間)。
- 何かのキーを離さず押し続けている場合は、約30秒後、自動的に消灯します。

バックライトと電池寿命

- バックライト機能を頻繁にご使用になりますと、電池寿命が短くなります。
- 以下の電池寿命は、バックライト使用時の目安です。(新品のアルカリ電池を使用し、使用温度25℃の場合)

バックライト使用条件	電池寿命
1時間中5分入力・検索、55分表示、バックライト点灯なし	約90時間
1時間中5分入力・検索、55分表示、バックライト3分点灯	約75時間
1時間中5分入力・検索、55分表示、バックライト15分点灯	約50時間
1時間中5分入力・検索、55分表示、バックライト連続点灯	約20時間

もくじ

安全上のご注意	表紙の裏
その他の使用上のご注意	4
付属品を確認しましょう	5
初回の電池セットとセット後の操作	6
バックライト機能について	8

はじめに

本機の特長	15
各部のなまえ	18
本機の開けかた	18
キーのなまえとはたらき	19
電源を入れる・切る	22

辞典／モードの 選びかた

「辞典／モード」キーを押して選ぶ	23
キーの上側に名称が印刷されている	
辞典／モードを選ぶ	23
キーの下側に名称が印刷されている	
辞典／モードを選ぶ	23
「メニュー」画面で選ぶ	24

基本の操作

基本の操作	27
単語や項目を選ぶ	27
前後の見出し語を調べる	28
画面の続きを見る	29
前の操作に戻る	30
一覧を見る	30
別の言葉を調べる	31
別の辞典／モードに切り替える	31

辞典の凡例を見る	(ガイド機能)32
----------	-----------

文字入力

文字の入力方法	33
ひらがな、カタカナを入れる	33
「ローマ字かな入力」と「かなめくり入力」	33
「ローマ字かな入力」方式を	
「かなめくり入力」方式に切り替える	35
いろいろな文字を入れる	35
アルファベットを入れる	36
中国語を入れる(ピンイン入力)	37
数字を入れる	39
間違って入れた文字を直す	40
文字を消す	40
文字を直す	41

デジタル大辞泉

日本語の意味を調べる	42
調べたい言葉が見つからないときは	43
最後につく文字から言葉を調べる・(逆引き大辞泉)	44
言葉を手がかりに慣用句を調べる・(慣用句検索)	45
「アルファベットのスペル」で調べる	47

(大辞泉)分野別小事典

分野をしぼって言葉を調べる	(大辞泉)48
(例)「小百科」で調べる	49
(例)「ことわざ慣用句」で調べる	51

新辞典カタカナ語

カタカナ語を調べる	53
略語(IT, WHOなど)を調べる	54

漢和辞典

部品の読みで漢字を調べる	55
部首(魚へん、草かんむりなど)から漢字を調べる	57
総画数から漢字を調べる	59
音読みや訓読みから漢字を調べる	60
絞り込む条件を組み合わせて漢字を調べる	
(複合サーチ)	61
調べた漢字を使った熟語を調べる	(熟語)62

英単語の意味を英語で調べる	63
英単語をさらに詳しく調べる・(成句・用例・解説)	64
成句を調べる	64
用例、解説を調べる	65
完全なスペル(つづり)がわからないときは	66
英単語のスペル(つづり)をチェックする	
..... (スペルチェック)	68
英単語の成句(熟語)を調べる	(成句検索)69
英単語を使った例文を調べる	(例文検索)70

英単語の和訳を調べる	71
英単語をさらに詳しく調べる	
..... (成句・複合語・用例・解説)	72
成句、複合語を調べる	72
用例、解説を調べる	73
完全なスペル(つづり)がわからないときは	74
英単語のスペル(つづり)をチェックする	
..... (スペルチェック)	76
英単語の成句(熟語)を調べる	(成句検索)77
英単語を使った例文を調べる	(例文検索)78

日本語の英訳を調べる	79
------------	----

意味の似た英語の言葉を調べる	80
----------------	----

とっさの場合に使える英会話表現を場面別に調べる	81
とっさの場合に使える英会話表現を	
日本語キーワードを手がかりに調べる	82
とっさの場合に使える英会話表現を	
英単語を手がかりに調べる	83

中国語を調べる	85
完全なピンイン入力での読みがわからないときは	87
中国語を調べる	89
中国語を調べる	92
成語・熟語・用例を調べる	95
成語を調べる	95
熟語を調べる	96
用例を調べる	97

日本語の中国語訳を調べる	98
--------------	----

中国語のパソコン用語を調べる	99
記号／数字で始まる中国語のパソコン用語を調べる	100
中国語のパソコン用語を用語集から調べる	101

中国語のビジネス用語を調べる	102
ピンインから中国語のビジネス用語を調べる	103

中国語の電子技術用語を調べる	104
ピンインから中国語の電子技術用語を調べる	105

場面から中国語の会話表現を調べる	106
日本語キーワードから中国語の会話表現を調べる	107

場面から6カ国語の会話表現を調べる	109
日本語キーワードから6カ国語の会話表現を調べる	110

日本語のキーワードから例文を調べる 112

見出し語／例文／成句をアルファベットで調べる .. 114
 見出し語を調べる 115
 例文／成句を調べる 116
 優先的に表示する辞書を選ぶ 117
 言葉をひらがなで調べる 118
 漢字を手がかりに言葉を調べる 120

よく使う辞典をお気に入りに登録する 123
 お気に入りに登録する 123
 お気に入りから選ぶ 124
 お気に入りを解除する 124
 少し前に調べた言葉を再度調べる .. (履歴検索) 125
 ヒストリーを消す 126
 意味や解説の画面で使われている
 言葉について調べる (ジャンプ) 128
 画面に表示する文字のサイズを変更する 131
 画面の文字を拡大する (ズーム) 133
 単語帳を使う 134
 単語／例文／成句を登録する 135
 登録した単語／例文／成句を見る 136
 覚えた単語／例文／成句にチェックマークを付ける .. 137
 表示順を並べ替える 138
 登録した単語／例文／成句を削除する 139

電卓を使う 141
 基本計算 142
 定数計算 142
 メモリーを使った計算 143
 キーを間違えて押したときは 143
 ゴハサン(クリアー)にしたいときは 144
 エラー(“E”表示)になったときは 144

設定(環境)を変更する	145
キー入力音設定	146
入力設定	146
APO設定	146
キーボード設定	147
コントラスト設定	147
すぐ出るサーチ設定	148

各辞典の内容・著作権について	149
----------------	-----

古典出典一覧(大辞泉)	153
-------------	-----

近代作家略称一覧(大辞泉)	179
---------------	-----

俳号一覧(大辞泉)	181
-----------	-----

中国語音節表(中日辞典)	184
--------------	-----

中国標準字形照合表(中日辞典)	188
-----------------	-----

部首索引早見表(中日辞典)	189
---------------	-----

中国語拼音-カタカナ対照表(日中辞典)	191
---------------------	-----

日中字形対照表(日中辞典)	193
---------------	-----

こんなメッセージが出たら	195
こんな症状がおこったら	197
リセットするときは	198
電池を取り換えたいときは	199
電池の取り扱い上の注意	201

ローマ字/かな対応表	203
仕様	206
さくいん	209
保証・アフターサービスについて	214
お客様ご相談窓口	216


本機の特長

検索方法

◆すぐ出るサーチ

言葉を調べるために読みやスペルを入力するごとに、あてはまる候補を表示します。


※読みやスペルをすべて入力してから検索する「一括検索」方法に切り替えることができます。▶▶148ページ



◆複数辞書検索

●ひらがなで調べる

辞書(モード)間の垣根を越えて、いくつかの辞書(モード)から、言葉をひらがなで調べることができます。▶▶118ページ



●アルファベットで調べる

辞書(モード)間の垣根を越えて、いくつかの辞書(モード)から、見出し語/例文/成句をアルファベットで調べることができます。▶▶114ページ

●漢字で調べる

辞書(モード)間の垣根を越えて、いくつかの辞書(モード)から、言葉を漢字を手がかりにして調べることができます。▶▶120ページ

各辞典／モード共通の便利な機能

◆ガイド機能

各辞典の凡例(編集方針、利用のしかたなど)や収録内容の説明などを見ることができます。▶▶ 32ページ

◆お気に入り機能

よく使う辞典などをお気に入り登録することができます。▶▶ 123ページ

◆ヒストリーサーチ機能

少し前に調べた言葉を再度調べたいとき、検索の履歴(ヒストリー)から直接辞典を引くことができます。▶▶ 125ページ

◆ジャンプ機能

意味や解説の中で使われている言葉について調べることができます。


▶▶ 128ページ

◆文字サイズ変更

画面に表示する文字の大きさを切り替えることができます。▶▶ 131ページ

◆ズーム機能

画面の文字を拡大表示することができます。画数の多い漢字を確認するときなどに便利です。▶▶ 133ページ




◆単語帳

調べた単語／例文／成句の中から、「覚えておきたい重要なもの」を単語帳に登録できます。また、覚えた単語／例文／成句にチェックマークを付けて管理することもできます。▶▶ 134ページ

◆プレビュー表示

候補の一覧表示中に、反転している見出し語の意味の一部を、画面の下に表示します。



◆バックライト機能

薄暗い所でも使用できます。▶▶8ページ

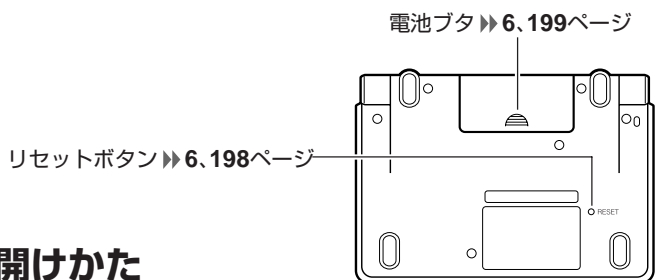
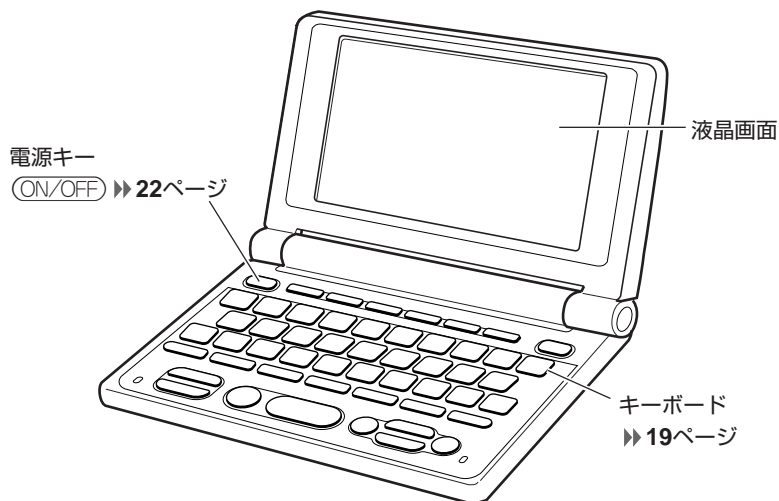
「本機の画面に表示される字体」について

- 「本機の画面に表示される字体」が、「新聞や書籍などで使われる印刷字体」と異なることがあります。
- 本機の画面に表示される漢字には、パソコンなどで標準的に使われているJIS規格に準拠したフォント字体を使用しています。
- 本機の画面に表示される表・図は、画面上での一覧性を重視して収録しており、一部に簡略化されたフォント字体を使用しています。また、表・図以外でも本機の表示ドット構成の関係上、簡略化された文字が表示されることがあります。

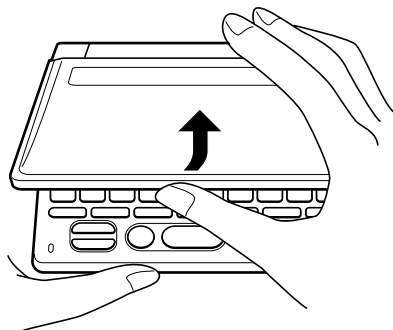
「データ中の商品名」について

- 本機に収録している辞典などのデータ中に掲載されている商品名は、各社の商標または登録商標です。

各部のなまえ



本機の開けかた



中央部分に指をかけて、開けます。

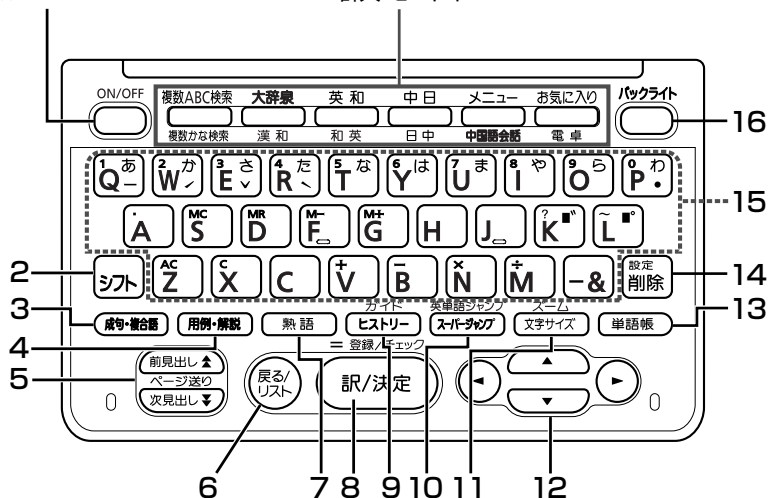
キーのなまえとはたらき

電源キー


ON/OFF






▶▶22ページ

1 辞典/モードキー



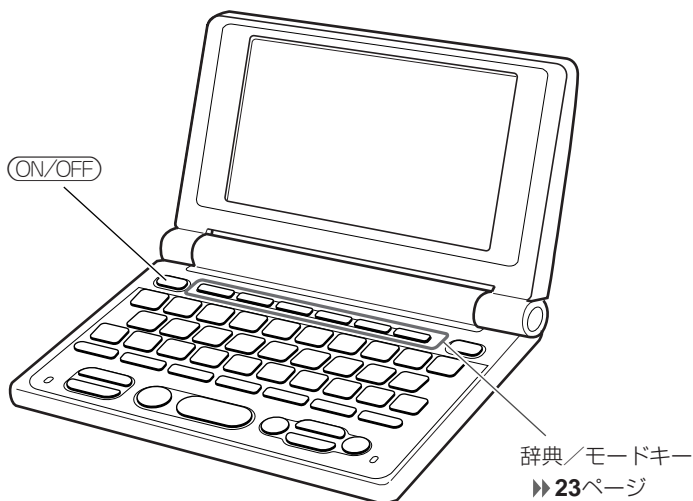
番号	表記	はたらき
1	(例) <input type="text" value="大辞泉"/>	キーの上側に印刷されている辞典/モードを使うときは、このキーを押します。▶▶23ページ
	(例) <input type="text" value="漢和"/>	キーの下側に印刷されている辞典/モードを使うときは、 シフト を押し、指を離してからこのキーを押します。▶▶23ページ
2	<input type="text" value="シフト"/>	「?」や「~」を入力したり、「設定」や「ガイド」のような機能を使いたいときに押します。▶▶23、28、32、35、36、37、66、74、87、138、145ページ
3	<input type="text" value="成句・複合語"/>	「英和辞典」で、成句(英単語を使った熟語)や、英単語を使った複合語を調べるときに押します。▶▶72ページ

番号	表記	はたらき
4	用例・解説	用例や解説のある辞書で、それらを見るときに押します。▶▶ 65、73ページ
5		画面の表示に続きがあるときに押すと、画面を前後にめくることができます(ページ送り)。▶▶ 29ページ
	前見出し  次見出し 	1つ前または後の言葉の意味を表示させたいとき、 [シフト] を押し、指を離してから  または  を押します。▶▶ 28ページ
6	戻る/リスト	1つ前の操作に戻るときに押します。▶▶ 30ページ
		各辞典/モードの初期画面で押すと、メニュー画面になります。▶▶ 24ページ
		言葉の意味の画面で押すと、その言葉を含む言葉の一覧(リスト)が表示されます。▶▶ 30ページ
7	熟語	「漢和辞典」(漢字源)などで、調べた漢字を使った熟語を調べるときに押します。▶▶ 62、96ページ
8	訳/決定	文字を入力したり項目を選んだ後に押すと、操作を進めることができます。▶▶ 27ページ
	<small>=登録/チェック</small> 訳/決定	単語帳に単語などを登録したり、登録されている単語などにチェックマークを付けるときに、 [シフト] を押し、指を離してからこのキーを押します。▶▶ 135、137ページ
9	ヒストリー	少し前に調べた言葉を再度調べるときに押します。▶▶ 125ページ
	<small>ガイド</small> ヒストリー	ガイドを見るときに、 [シフト] を押し、指を離してからこのキーを押します。▶▶ 32ページ
10	スーパージャンプ	表示されている意味や解説の画面で使われている言葉を調べるときに押します。▶▶ 128ページ
	<small>英単語ジャンプ</small> スーパージャンプ	表示されている意味や解説の画面で使われている英単語を調べるときに、 [シフト] を押し、指を離してからこのキーを押します。▶▶ 128ページ
11	文字サイズ	画面に表示する文字のサイズを変更したいときに押します。▶▶ 131ページ
	<small>ズーム</small> 文字サイズ	言葉の意味や解説の画面で文字を拡大して見たいときに、 [シフト] を押し、指を離してからこのキーを押します。▶▶ 133ページ
12		カーソル(白黒反転表示や、文字の下につく横線)を前後左右に1つずつ動かして、項目を選ぶことができます。▶▶ 27、40ページ
		画面の表示に続きがあるときは、押し続けると続きの画面に移動することができます。▶▶ 29ページ

番号	表記	はたらき
13		「単語帳」を使うときに押します。▶▶135ページ
14		文字を消すときに押します。▶▶40ページ
		設定を変更したいときに、  を押し、指を離してからこのキーを押します。▶▶145ページ
15	文字キー	文字や数字を入力するときに押します。▶▶33～39ページ
16	バックライト 	バックライトの点灯/消灯を切り替えるときに押します。▶▶8ページ

※電卓機能で使うキーについては、141ページをご覧ください。

電源を入れる・切る



■電源を入れる

- 本機を開けると、自動的に電源が入ります。
- 電源が切れているときに(ON/OFF)を押すと、電源が入ります。
前回電源を切ったときと同じ画面が表示されます(レジューム機能)。
- 電源が切れているときに辞典／モードキーのいずれかを押すと、電源が入り、各辞典／モードの最初の画面が表示されます。
※前回電源を切ったときと同じ画面は表示されません。

■電源を切る

- 本機を閉じると、自動的に電源が切れます。
- 電源が入っているときに(ON/OFF)を押すと、電源が切れます。

-
- 無駄な電力消費を防ぐため、電源が入った状態で数分間何も操作をしないと、自動的に電源は切れます(オートパワーオフ)。オートパワーオフまでの時間を設定することができます。▶▶ 145、146ページ



「辞典／モード」キーを押して選ぶ

「辞典／モード」キーに割り当てられている辞典／モードは、その「辞典／モード」キーを押して選ぶことができます。

キーの上側に名称が印刷されている辞典／モードを選ぶ



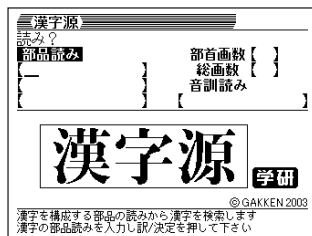


- 各「辞典／モード」キーを押します。



キーの下側に名称が印刷されている辞典／モードを選ぶ



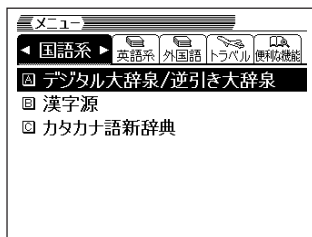
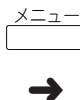

- 「シフト」押し、指を離してから各「辞典／モード」キーを押します。



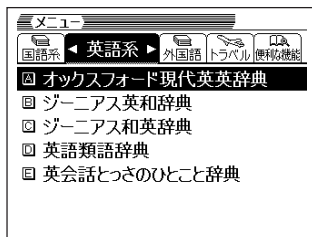
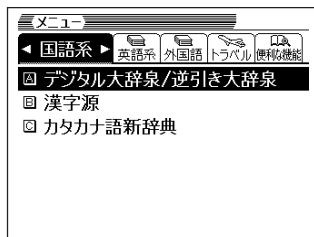
「メニュー」画面で選ぶ

メニュー画面からは「電卓以外のすべての辞典／モード」を選ぶことができます。

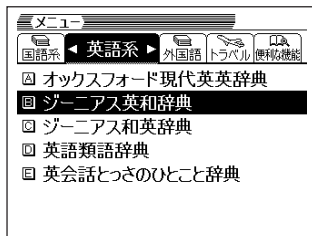
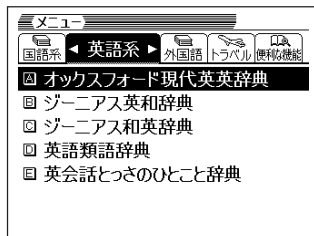
- **メニュー**を押してメニュー画面を表示させます。



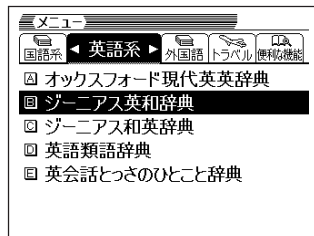
- ◀ または ▶ を押して、使いたい辞典／モードが属しているカテゴリーに **国語系** を移動させます。




- ▼ または ▲ を押して、使いたい辞典／モードに **オックスフォード現代英英辞典** を移動させます。



- ・ **訳／決定** を押します。



訳／決定



※各辞典／モード名の左のアルファベットキー(「A」～)を押しても選ぶことができます。

各辞典／モードは、下記のカテゴリーに分類されています。

●国語系

- ・ デジタル大辞泉／逆引き大辞泉
- ・ 漢字源(漢和辞典)
- ・ カタカナ語新辞典

●英語系

- ・ オックスフォード現代英英辞典
- ・ ジーニアス英和辞典
- ・ ジーニアス和英辞典
- ・ 英語類語辞典
- ・ 英会話とっさのひとこと辞典

●外国語

- ・ 中日辞典
- ・ 日中辞典
- ・ 日中パソコン用語辞典
- ・ 中国語 新語ビジネス用語辞典
- ・ 日中英・電子技術用語対訳表

●トラベル

- 英語自遊自在
- スペイン語自遊自在
- ドイツ語自遊自在
- フランス語自遊自在
- イタリア語自遊自在
- 中国語自遊自在
- 韓国語自遊自在


●便利な機能

- 分野別小事典(大辞泉より)
- 日本語キーワード例文検索(G英和辞典より)
- 複数辞書ひらがなで検索
- 複数辞書アルファベットで検索
- 複数辞書漢字で検索

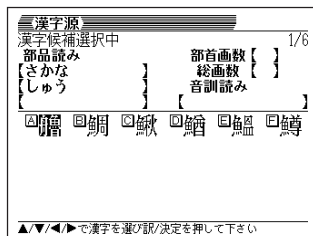

基本の操作

単語や項目を選ぶ


■反転()を移動させて 訳／決定 を押す




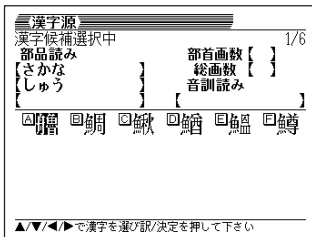


訳／決定



訳／決定





■「選択肢に付いているアルファベット」のキーを押す



※本書では「反転()」を移動させて「訳/決定」を押す」方法で説明を行います。

前後の見出し語を調べる

言葉の意味の画面で「シフト」を押し、指を離してから または を押すと、前または後の見出し語の意味を表示することができます。



画面の続きを見る

画面の右上に↑または↓が表示されているときは、画面の上または下に続きがあります。

デジタル大辞泉/連引き大辞泉

五節句の一、7月7日の行事。この夜、天の川の両側にある牽牛(ひしやう)星・織女星が、年に一度会うといい、この星に女性が技芸の上達を祈ればかなえられると、奈良時代から貴族社会では星祭りをして

↑…………… 画面の上に続きがあります。

↓…………… 画面の下に続きがあります。

▲または▼を押すと1画面ずつ切り替えることができます(ページ送り)。

▲または▼を押すと、1行ずつ切り替えることができます。

デジタル大辞泉/連引き大辞泉


たなはた【七夕・棚機・織女】

五節句の一、7月7日の行事。この夜、天の川の両側にある牽牛(ひしやう)星・織女星が、年に一度会うといい、この星に女性が技芸の上達を祈ればかなえられると、奈良時代から貴族社会では星祭りをした。これは中国伝来の乞巧奠(きこうみ)であるが、一方日本固有の習俗では、七日盆(盆初め)に当たり、水浴などの禊(けが)をし、この両者が合体した行事になっている。たなはたまつり。[季 秋]「一のなかうどなれや宵の月/貞徳」
⇨おくり【七夕送り】

デジタル大辞泉/連引き大辞泉

たなはた【七夕・棚機・織女】

五節句の一、7月7日の行事。この夜、天の川の両側にある牽牛(ひしやう)星・織女星が、年に一度会うといい、この星に女性が技芸の上達を祈ればかなえられると、奈良時代から貴族社会では星祭りをした。これは中国伝来の乞巧奠(きこうみ)であるが、一方日本固有の習俗では、七日盆(盆初め)に当たり、水浴などの禊(けが)をし、この両者が合体した行事になっている。たなはたまつり。[季 秋]「一のなかうどなれや宵の月/貞徳」
⇨おくり【七夕送り】



デジタル大辞泉/連引き大辞泉

- ⇨おどりの【七夕踊(り)】
- ⇨おつき【七夕月】
- ⇨つめ【棚機つ女】
- ⇨まつり【七夕祭り(り)】

デジタル大辞泉/連引き大辞泉

- 五節句の一、7月7日の行事。この夜、天の川の両側にある牽牛(ひしやう)星・織女星が、年に一度会うといい、この星に女性が技芸の上達を祈ればかなえられると、奈良時代から貴族社会では星祭りをした。これは中国伝来の乞巧奠(きこうみ)であるが、一方日本固有の習俗では、七日盆(盆初め)に当たり、水浴などの禊(けが)をし、この両者が合体した行事になっている。たなはたまつり。[季 秋]「一のなかうどなれや宵の月/貞徳」
- ⇨おくり【七夕送り】
- ⇨おどり【七夕踊(り)】

前の操作に戻る

操作を間違えたとき、**戻る/リスト**を押すと1つ前の操作に戻ります。

デジタル大辞泉/連引き大辞泉

読み？

見出し語検索【たなばた】

たなばた【七夕・棚機・織女】

たなばた-おくり【七夕送り】

たなばた-おどり【七夕踊(り)】

たなばた-づき【七夕月】

たなばた-つめ【棚機つ女】

たなばた-まつり【七夕祭り】

たなばた【七夕・棚機・織女】

五節句の一。7月7日の行事。この夜、天の川の両側にある牽牛(ひきう)星・織女星が、年に一度会うといい、この星に女性が技芸の上達を祈ればかなえられるとあって、奈良時代から貴族社会では星祭りをした。これは中国伝来の乞巧奠(きこうみ)であるが、一方日本固有の習俗では、七日盆(盆初め)に当たり、水浴などの禊(けが)をし、この両者が合体した行事となっている。たなばたまつり。[季 秋]「一のなかうどなれや宵の月/貞徳」
 ⇨おくり【七夕送り】

訳/決定



戻る/リスト

デジタル大辞泉/連引き大辞泉

読み？

見出し語検索【たなばた】

たなばた【七夕・棚機・織女】

五節句の一。7月7日の行事。この夜、天の川の両側にある牽牛(ひきう)星・織女星が、年に一度会うといい、この星に女性が技芸の上達を祈ればかなえられるとあって、奈良時代から貴族社会では星祭りをした。これは中国伝来の乞巧奠(きこうみ)であるが、一方日本固有の習俗では、七日盆(盆初め)に当たり、水浴などの禊(けが)をし、この両者が合体した行事となっている。たなばたまつり。[季 秋]「一のなかうどなれや宵の月/貞徳」
 ⇨おくり【七夕送り】

一覧を見る

言葉の意味の画面で**戻る/リスト**を押すと、その言葉を含む一覧が表示されます。

デジタル大辞泉/連引き大辞泉

読み？

見出し語検索【たなばた】

たなばた【七夕・棚機・織女】

五節句の一。7月7日の行事。この夜、天の川の両側にある牽牛(ひきう)星・織女星が、年に一度会うといい、この星に女性が技芸の上達を祈ればかなえられるとあって、奈良時代から貴族社会では星祭りをした。これは中国伝来の乞巧奠(きこうみ)であるが、一方日本固有の習俗では、七日盆(盆初め)に当たり、水浴などの禊(けが)をし、この両者が合体した行事となっている。たなばたまつり。[季 秋]「一のなかうどなれや宵の月/貞徳」
 ⇨おくり【七夕送り】

戻る/リスト



デジタル大辞泉/連引き大辞泉

読み？

見出し語検索【たなばた】

たなばた【七夕・棚機・織女】

たなばた-おくり【七夕送り】

たなばた-おどり【七夕踊(り)】

たなばた-づき【七夕月】

たなばた-つめ【棚機つ女】

たなばた-まつり【七夕祭り】

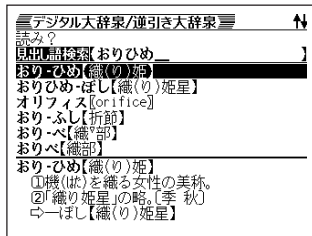

たなばた【七夕・棚機・織女】

五節句の一。7月7日の行事。この夜、天の川の両側にある牽牛(ひきう)星・織女星が、年に一度会うといい、この星に女性が技

別の言葉を調べる

(デジタル大辞泉など最初の画面で文字やスペルを入力して調べる辞典／モード)


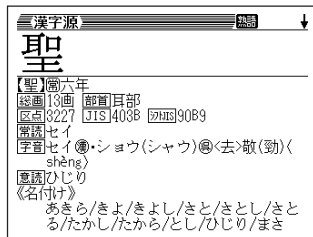
言葉の意味を確認した後に、同じ辞典／モードで別の言葉を調べたいときは、文字キーを押してその言葉を入力します。



検索文字入力画面(辞典の最初の画面)に戻って、文字が入力されます。

別の辞典／モードに切り替える

別の辞典／モードに切り替えたいときは、使いたい辞典／モードキーを押す、またはメニューから選びます。

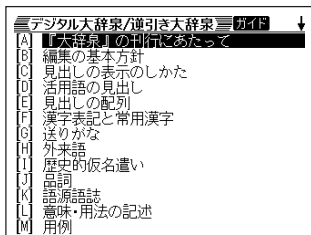


そのモードの最初の画面が表示されます。


辞典の凡例を見る(ガイド機能)

現在使用している辞典／モードの凡例(編集方針、利用のしかたなど)や収録内容の説明などを見ることができます。

- 1 **シフト** を押し、指を離してから
ガイド
ヒストリー を押しします。



- 2 ▲または▼ を押して見たい項目
を反転させ、**戻** / **決定** を押しします。



- ガイドが表示されます。
- ▲▼▲▼のどれかを押し、スクロールしながらガイドを見ることができます。
- ガイド機能を終了するときは、**決定** **削除** を押しします。

● 次の機能を使用中にガイドを見ることはできません。

- ヒストリー削除
- 設定
- 電卓
- 複数辞書検索リスト表示中
- 複数辞書検索入力画面
- 単語帳選択画面
- 単語帳リスト表示中
- ジャンプ先リスト画面

文字の入力方法

ひらがな、カタカナを入れる

「デジタル大辞泉」「ジーニアス和英辞典」「漢和辞典」などで日本語を入力するとき、キーボードは自動的にかな入力に切り替えられます。

「ローマ字かな入力」と「かなめくり入力」

(例)「みかん」と入力する

●ローマ字かな入力のときは

M I K A N N

みかん_

●かなめくり入力のときは


ま ま か わ わ わ わ わ

みかん

■ローマ字かな入力

ローマ字読みで入力する方法です。

ローマ字かな入力のキーボード



(例)「ものわかり」…… MONOWAKARI
「プロダクション」… PURODAKUSHONN

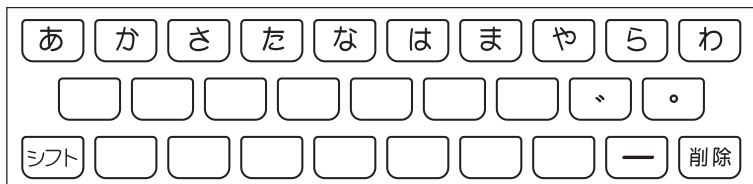
●ローマ字かな入力のつづりかたを確認するときは▶▶203ページ

●拗音、促音、撥音、濁音、半濁音などの入力について知りたいときは
▶▶35ページ

■かなめくり入力

かなキーとそれを押す回数で文字を選び入力する方法です。

かなめくり入力のキーボード



かなキーを押すごとに、入力できるひらがなやカタカナが切り替わります。

回数 \ キー	あ	か	さ	た	な	は	ま	や	ら	わ
1	あ	か	さ	た	な	は	ま	や	ら	わ
2	い	き	し	ち	に	ひ	み	ゆ	り	ゐ
3	う	く	す	つ	ぬ	ふ	む	よ	る	ゑ
4	え	け	せ	て	ね	へ	め	ゃ	れ	を
5	お	こ	そ	と	の	ほ	も	ゅ	ろ	ん
6	あ			っ				よ		わ
7	い									
8	う									
9	え									
10	お									

この方式を使う前には、次ページの操作が必要です。

工場出荷時には「ローマ字かな入力」方式に設定されており、そのまま以下の操作をしても「っっっ...」としか入力できません。

(例) 「ものわかり」 …… ままままま ななななな わからら
「プロダクション」 …… ははは ららららら た かかか
ささ やや やや わわ わわ

- 「かなめくり入力」で、同じ行の文字を続けて入力するときは、▶を押して字を入力する位置を移動した後、かなキーを押します。

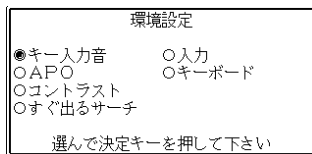
(例) 「あい」 …… あ ▶ あ あ

- ひらがな、カタカナを入力するのは、各辞典／モードでの「読み」入力の場合です。

「ローマ字かな入力」方式を「かなめくり入力」方式に切り替える

- 1 を押し、指を離してから を押します。
「設定項目」が表示されます。「環境設定」が選ばれています。

- 2 を押します。



- 3 と押して、「キーボード設定」の横に●を移動させ、 を押します。

- 4 を押して、「かなめくり入力」の横に●を移動させ、 を押します。

いろいろな文字を入れる

「[◌]」や「[◌]」のついた文字(濁音、半濁音)や「よ」(拗音)「っ」(促音)など小さな文字は、次の表のように入力します。

	例	ローマ字かな入力	かなめくり入力
濁音	きず	K I Z U	かかざざざ [◌]
半濁音	ぱい	P A I	は [◌] ああ
拗音	きょう	K Y O U	かかややややややあああ
促音	らっこ	R A K K O	らたたたたたかかかかか
撥音	いんこ	I N N K O	ああわわわわわわかかかかか
長音	えーる	E R U	ああああーららら

※次の位置に「ー」が入力されていると、検索はできません。


「入力に間違いがあります」と表示した後、前の表示に戻ります。

- 単語の先頭(「すぐ出るサーチ OFF」のとき)

アルファベットを入れる

「英和辞典」「英語類語辞典」などでアルファベットを入力するときは、キーボードは自動的にアルファベット入力に切り替えられます。

アルファベット入力のキーボード



アルファベットの書かれた文字キーを押すと、その文字が入力されます。

(例)「Internet」と入力する

I N T E R N E T

internet_


※「?」、「~」などは、**シフト**を押し、次に**シフト**から指を離して入力したい記号の位置のキーを押します。

-
- 英単語のスペルに関わらず、アルファベットはすべて小文字で入力されます。
 - アルファベットを入力するのは、下記の場合です。
 - 以下の辞典／モードでの「スペリング?」(スペル)入力
デジタル大辞泉(スペリング検索)／カタカナ語新辞典／英英辞典／英和辞典／英語類語辞典／英会話とっさのひとこと辞典／日中パソコン用語辞典／中国語 新語ビジネス用語辞典／日中英・電子技術用語対訳集／複数辞書アルファベットで検索
 - 各辞典／モードでの項目選択

中国語を入れる(ピンイン入力)

中国語の入力は、「ピンイン入力」で行います。

中国語入力のキーボード



中国語では、音節をピンインで表します。

音節には、a、o、e、i、er、ai、ei、ao、ou、an、en、ang、eng、ongなどがあり、アルファベットで記述されます。

入力時には、ピンインに従いアルファベットを入力します。

※“ü”は「v」と入力してください。

また、各音節には、4種類の高低のアクセント(四声)と軽声があり、アルファベットの音節の母音の後に入力します(四声や軽声を入力しなくても、中国語を調べることができます)。

- “一”の入力 **シフト** を押し、次に **シフト** から指を離して **Q'** を押します。
※ “一” は「1」で表わされます。
- “/”の入力 **シフト** を押し、次に **シフト** から指を離して **W'** を押します。
※ “/” は「2」で表わされます。
- “ˇ”の入力 **シフト** を押し、次に **シフト** から指を離して **E'** を押します。
※ “ˇ” は「3」で表わされます。
- “ˋ”の入力 **シフト** を押し、次に **シフト** から指を離して **R'** を押します。
※ “ˋ” は「4」で表わされます。
- “•”の入力 **シフト** を押し、次に **シフト** から指を離して **P'** を押します。
※ “•” は「0」で表わされます。

※「?」、「~」は、**シフト** を押し、次に **シフト** から指を離して入力したい記号の位置のキーを押します。

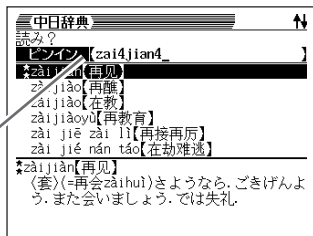
(例)「zai4jian4(再见)」と入力する

文字キー(ここでは

Z A I シフト R J I

A N シフト R)を押します。

「zai4jian4(再见)」と入力されます。



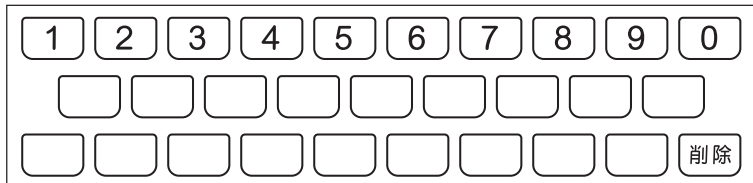
- 能力 neng2li4
- 再会 zai4hui4
- 中国 zhong1 guo2
- 晚上 wan3shang0
- 春天 chun1tian1

- 中国語を入力するのは、「中日辞典」「中国語 新語ビジネス用語辞典」「日中英・電子技術用語対訳集」を使う場合です。
- 中国語の入力は、日本語の読みから漢字を入れることや部首の画数や総画数から入れることもできます。▶▶ 89、92ページ

数字を入れる

「漢和辞典の画数などに数字を入力するとき」や「電卓を使うとき」などは、キーボードは自動的に数字入力に切り替えられます。

数字入力のキーボード



数字の書かれた文字キーを押すと、その数字が入力されます。

(例)「15」を入力する

1 5

15

●数字を入力するのは、下記の場合です。

- 漢和辞典での「部首画数」または「総画数」の入力
- 中日辞典での「部首画数」または「総画数」の入力
- 電卓

間違って入れた文字を直す

間違って入力した文字の消しかたと直しかたを説明します。

文字を消す


1 ◀または▶を押して、消したい文字の下にカーソルを移動させます。


なあなかまご
└──カーソル

2 を押します。

ななかまご

カーソルの位置の文字が消えます。

※ カーソルが最後の文字の右側にあるときに を押すと、最後の文字が消えます。

※ 入力したすべての文字を消すときは、を押します。

文字を直す


文字の入力設定が「挿入」か「上書き」かによって、文字の直しかたは変わります。工場出荷時には「挿入」に設定されています。「上書き」で入力したいときは、「入力設定」を切り替えてください。▶▶145、146ページ

■挿入

すでに入力してある文字を消さずに、文字を入力する方法です。

1 ◀または▶を押して、間違った文字の下にカーソルを移動させます。

な あ か ま と
 └──カーソル

2 を押し、間違った文字を消します。

な か ま と

3 正しい文字を入力します。

な な か ま と

正しい文字が追加されます。

■上書き

すでに入力してある文字を上から書き換えながら、文字を入力する方法です。

1 ◀または▶を押して、間違った文字の下にカーソルを移動させます。

な あ か ま と
 └──カーソル

2 正しい文字を入力します。


な な か ま と

間違った文字が正しい文字に置き換わります。

日本語の意味を調べる

1 大辞泉
[] を押します。


「見出し語検索」が反転していることを確認します。



2 調べたい言葉をひらがなで入力します。


ひらがなの入れかた ▶▶ 33ページ

ここでは「緩急(かんきゅう)」を調べます。
読みを入力していくと、あてはまる候補が表示されます。
ここでは「かんきゅう」と入力したところで「緩急」が表示されます。



3 ▲▼▲▼のどれかを押して調べたい言葉を反転させ、**訳/決定**を押します。

意味が表示されます。



●読みはひらがなで14文字まで入力できます。

調べたい言葉が見つからないときは

次のポイントを確認してください。

■長音符(ー)を含んだカタカナ語の収録順にご注意ください

「ー(音をのぼす部分)」を含んだカタカナ語は、「ー」の読みをかなに直した位置に収録されています。

例えば「ナイーブ」は、「ナイブ」の位置ではなく、「ナイイブ」の位置にあります。

…内意(ないい)→ナイーブ→内印(ないいん)→…

■「ぢ」「じ」・「づ」「ず」を取り違えていませんか？

デジタル大辞泉の見出しは『現代仮名遣い』によっています。

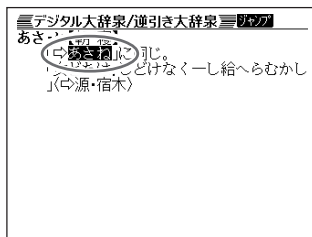
「町中」は「まちぢゅう」でなく「まちじゅう」、「稲妻」は「いなづま」でなく「いなずま」となります。

■「ヴ」を使って入力していませんか？

デジタル大辞泉では[V]の発音の多くは「バ行」で表記されています。「アドヴァイザー」は「アドバイザー」でお探してください。

- 解説中の↔と→はデジタル大辞泉内の参照項目です。参照項目を見るには、**【スーパージャンプ】** を押した後、**▲** **▼** **◀** **▶** のどれかを押して↔や→が示す項目を反転させ、**【訳/決定】** を押します。

ジャンプについて▶▶128ページ




最後につく文字から言葉を調べる (逆引き大辞泉)

「～人」「～雪」など、言葉の最後につく文字から、「異邦人」「細雪」などの言葉を検索することができます。


- 1 を押します。
- 2 を押して「逆引き検索」を選びます。
- 3 調べたい文字をひらがなで入力します。

ひらがなの入れかた ▶▶ 33ページ

ここでは「～雪」という言葉を調べるため、「ゆき」と入れます。

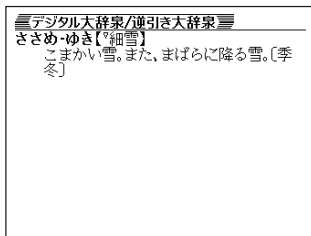


- 4 を押します。
あてはまる言葉の一覧が表示されます。



- 5 のどれかを押して調べたい言葉を反転させ、 を押します。

意味が表示されます。



言葉を手がかりに慣用句を調べる(慣用句検索)

■大切！慣用句検索のポイント

- 慣用句検索では、慣用句の全形を入力するか、慣用句にふくまれる単語を入力して検索します。

(例)「猿も木から落ちる」を検索する

- ○「さるもきからおちる」と全形を入力する
- 「さる」「き」「おちる」のどれかを入力する
- ×「さるもきから」と途中まで入力する

全文を入力して調べる方法は、見出し語検索を用いても行えます。

- 動詞・形容詞は、終止形以外でも検索できます。


(例)「立つ鳥跡を濁さず」を検索する → ○「にごさず」 ○「にごす」
(どちらでも検索可能)

1 を押します。

2 を押して「慣用句検索」を選び、手がかりにする言葉をひらがなで入力します。


ひらがなの入れかた ▶▶ 33ページ

ここでは「脇目も振らず」を調べるため、「ふる」と入れます。



3 を押します。

あてはまる慣用句の一覧が表示されます。



4 ▲▼▲▼のどれかを押して調べたい慣用句を反転させ、
[訳/決定]を押します。

意味が表示されます。

デジタル大辞泉/逆引き大辞泉
[副]目(め)も振らず
その方ばかりを見て、心を散らさず一心に。「一に歩く」「一働く」

「アルファベットのスペル」で調べる

言葉(見出し語)に付記されたアルファベットのスペルで、言葉を検索することができます。

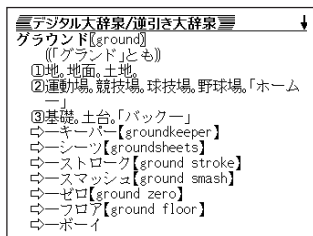

(例) グラウンド【ground】
ダイヤモンド・ダスト【diamond dust】

- 1 大辞泉 を押します。
- 2 を押して「スペリング検索」を選びます。
- 3 調べたい言葉をアルファベットで入力します。

アルファベットの入れかた▶▶ 33ページ

- 4 訳/決定 を押します。
あてはまる言葉の一覧が表示されます。
- 5 のどれかを押して調べたい言葉を反転させ、 訳/決定 を押します。

意味が表示されます。



- スペル入力のポイント
 - ・「- (ハイフン)」「 (空白)」は省略します。
(例: 「diamond dust」→「diamonddust」)
 - ・「&」は「and」と入力します。
- スペルはアルファベットで20文字まで入力できます。

分野をしばって言葉を調べる(大辞泉)

「分野別小事典(大辞泉より)」は、「デジタル大辞泉」の中から、文学、医学、日本史など13の分野から抜き出した**百科用語**、**季語**、**ことわざ・慣用句**を集めて小事典としてまとめたものです。百科事典的に分野をしばって言葉を調べたり、季節毎に季語を一覧したり、ことわざ・慣用句をキーワードから引いたりすることができます。

《小百科》の分野一覧

大分類

- | | | |
|--------|--------|--------|
| ●文学 | ●宗教・思想 | ●日本史 |
| ●世界史 | ●地理 | ●社会 |
| ●芸術・音楽 | ●演劇・映画 | ●物理・化学 |
| ●生物 | ●地学 | ●医学 |
| ●生活 | | |

各大分類はさらに細かい下位分類に分かれています。

《歳時記》の分野一覧

大分類

- | | | |
|-----|----|----|
| ●新年 | ●春 | ●夏 |
| ●秋 | ●冬 | |

各大分類はさらに細かい下位分類に分かれています。


《ことわざ慣用句》

キーワードを入力して、慣用句を調べます。

(例)「小百科」で調べる

- 1 「分野別小事典(大辞泉より)」を選びます。


辞典／モードの選びかた ▶▶ 24ページ



- 2 ◀または▶を押して「小百科」を反転させ、**訳／決定**を押します。

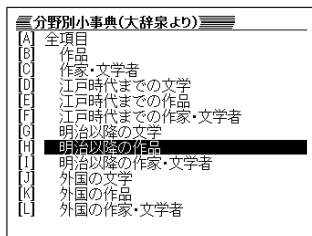
- 3 ▲または▼を押して調べたい分類を反転させ、**訳／決定**を押します。

・ここでは「文学」を選んでいきます。



- 4 ▲または▼を押して調べたい分類を反転させ、**訳／決定**を押します。

・ここでは「明治以降の作品」を選んでいきます。




5 調べたい言葉をひらがなで入力します。

ひらがなの入れかた ▶▶ 33ページ


ここでは「吾輩は猫である」を調べるため、「わがはいは…」と入力していきます。

読みを入力していくと、あてはまる候補(見出し語)が表示されます。ここでは「わがは」と入力したところで「吾輩は猫である」が表示されます。



6 ▲▼▲▼のどれかを押して調べたい言葉を反転させ、訳/決定を押します。

意味が表示されます。



●読みはひらがなで14文字まで入力できます。

(例)「ことわざ慣用句」で調べる

■大切！ことわざ慣用句を使うときのポイント

- 慣用句検索では、慣用句の全形を入力するか、慣用句にふくまれる単語を入力して検索します。

(例)「猿も木から落ちる」を検索する


- ○「さるもきからおちる」と全形を入力する
- 「さる」「き」「おちる」のどれかを入力する
- ×「さるもきから」と途中まで入力する

- 動詞・形容詞は、終止形以外でも検索できます。

(例)「立つ鳥跡を濁さず」を検索する → ○「にごさず」 ○「にごす」
(どちらでも検索可能)

1 「分野別小事典(大辞泉より)」を選びます。

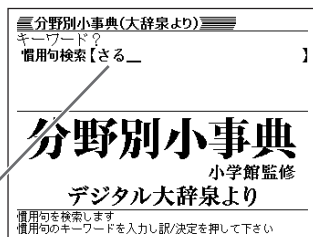
辞典／モードの選びかた ▶▶ 24ページ



2 ▶を押して「ことわざ慣用句」を反転させて「訳／決定」を押し、キーワードをひらがなで入力します。


ひらがなの入れかた ▶▶ 33ページ

ここでは「猿も木から落ちる」を調べるため、「さる」と入れます。




3 訳／決定を押します。

あてはまる慣用句の一覧が表示されます。



4 ▲ ▼ ▲ ▼ のどれかを押して調べたい慣用句を反転させ、訳／決定を押します。

意味が表示されます。




●キーワードはひらがなで14文字まで入力できます。

カタカナ語を調べる

1 「カタカナ語新辞典」を選びます。

辞典／モードの選びかた ▶▶ 24ページ

「見出し語検索」が反転していることを確認します。



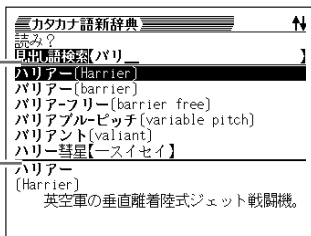
2 調べたい言葉をカタカナで入力します。

カタカナの入れかた ▶▶ 33ページ

ここでは「バリアフリー」を調べます。


読みを入力していくと、あてはまる候補が表示されます。

ここでは「バリ」と入力したところで「バリアフリー」が表示されます。



3 ▲▼▲▼のどれかを押して調べたい言葉を反転させ、**訳／決定**を押します。

意味が表示されます。



●読みはカタカナで14文字まで入力できます。

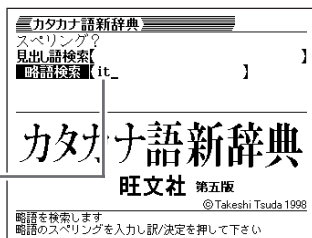
略語(IT, WHOなど)を調べる

1 「カタカナ語新辞典」を選びます。
辞典／モードの選びかた ▶▶ 24ページ

2 ▼を押して「略語検索」を反転させます。

3 調べたい言葉をアルファベットで
入力します。
アルファベットの入れかた ▶▶ 36ページ

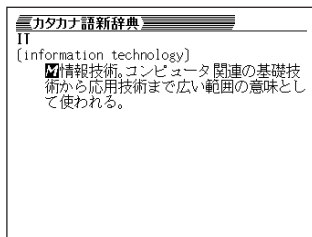
ここでは「IT」を調べます。



4 訳／決定を押します。



5 ▲▼▲▼のどれかを押して調
べたい略語を反転させ、 訳／決定
を押します。
説明が表示されます。



●略語はアルファベットで20文字まで入力できます。

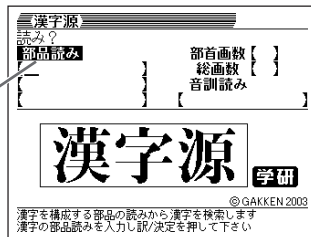
部品の読みで漢字を調べる

漢字を構成する部品の読みを入力して、漢字を調べることができます。

(例) 案 → 安(やすい) または 案 → 宀(うかんむり)
 → 木(き) → 女(おんな)
 → 木(き)

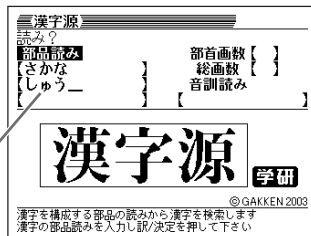
1 **シフト** を押し、指を離してから
 を押します。
漢和

「部品読み」が反転していることを
確認します。



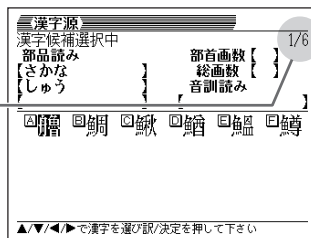
2 調べたい漢字を構成している部品の
読みをひらがなで入力します。
ひらがなの入れかた ▶▶ 33ページ
「部品読み」は3つまで入力できます。

ここでは「鯛」を調べます。
「魚」の読みとして「さかな」と入力
して▼を押し、「周」の読みとして
「しゅう」と入れます。



3 **訳/決定** を押します。

「現在反転している漢字が、候補全
体の何番目に位置しているか」を表
しています。この例では、候補が6
個ある中の1番目の漢字が反転し
ていることを表しています。

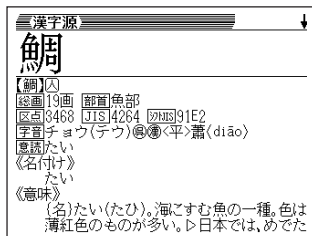


4

▲▼◀▶⬆️⬇️のどれかを押して、調べたい漢字を反転させ、

「訳／決定」を押します。

解説が表示されます。



●読みはひらがなで8文字まで入力できます。

部首(魚へん、草かんむりなど)から漢字を調べる

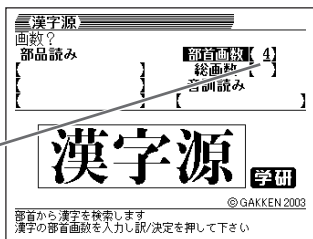
1 を押し、指を離してから を押します。次に のどれかを押しして「部首画数」を反転させます。

2 調べたい漢字の部首の画数を入力します。

画数(数字)の入れかた ▶▶ 39ページ

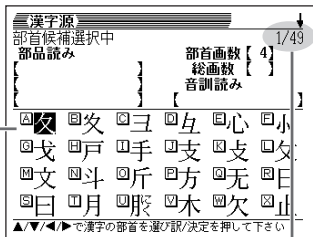
ここでは「柑」を調べます。
「柑」の部首は「木」なので、「4」を入れます。

画数を入力し直すときは、 を押しして再度入力します。



3 を押します。

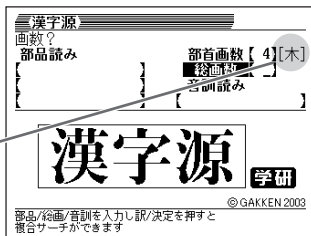
4画の部首の一覧が表示されます。



「現在反転している漢字が、候補全体の何番目に位置しているか」を表しています。この例では、候補が49個ある中の1番目の漢字が反転していることを表しています。


- 4 ▲▼◀▶⏪⏩のどれかを押し
て調べたい部首を反転させ、
[訳/決定]を押します。

選んだ部首が表示されます。



- 5 [訳/決定]を押します。

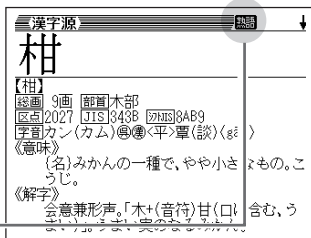
「木」を部首とする漢字の一覧が表示されます。



- 6 ▲▼◀▶⏪⏩のどれかを押し
て調べたい漢字を反転させ、
[訳/決定]を押します。

解説が表示されます。

熟語があるとき表示されます。
▶▶詳しくは62ページ



- 漢字の部首は、その漢字の成り立ちなどからどの部首に分類するか学説が分かれるものがあります。また、引くことを考慮して形から分類することもあり、辞典によって異なることがあります。
- 部首画数は1～17画まで入力できます。

総画数から漢字を調べる

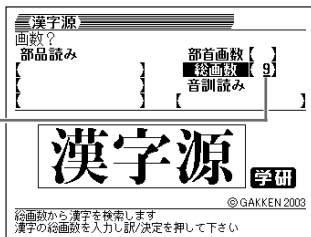
1 **シフト** を押し、指を離してから を押します。次に **▲▼◀▶** のどれかを押して「総画数」を反転させます。

2 調べたい漢字の総画数を入力します。

画数(数字)の入れかた ▶▶ 39ページ

ここでは「柑」を調べるため、総画数の「9」を入れます。

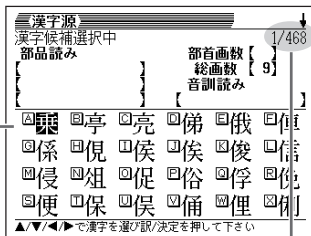
総画数を入力し直すときは **既定 削除** を押して、再度入力します。



3 **訳/決定** を押します。

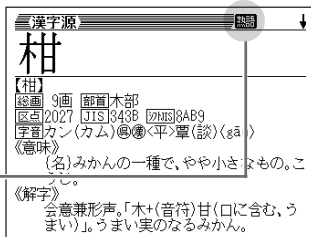
9画の漢字の一覧が表示されます。

「現在反転している漢字が、候補全体の何番目に位置しているか」を表しています。この例では、候補が468個ある中の1番目の漢字が反転していることを表しています。



4 **▲▼◀▶▲▼** のどれかを押して調べたい漢字を反転させ、**訳/決定** を押します。

熟語があるとき表示されます。
▶▶ 詳しくは62ページ



- 漢字の画数は、活字の違いや書き方により、数え方が異なる場合があります。
- 総画数は1～30画まで入力できます。

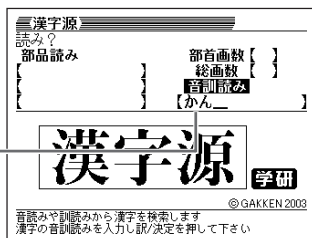
音読みや訓読みから漢字を調べる

1 **シフト** を押し、指を離してから **漢和** を押します。次に **▲▼◀▶** のどれかを押し「音訓読み」を反転させます。

2 調べたい漢字の読みをひらがなで入力します。

ひらがなの入れかた ▶▶ 33ページ

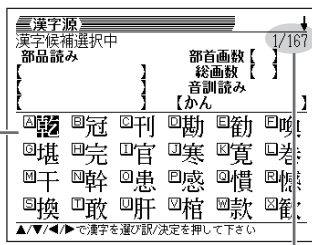
ここでは「柑」を調べるため、「かん」と入れます。



3 **訳/決定** を押します。

「かん」という読み
の漢字の一覧が表示されます。

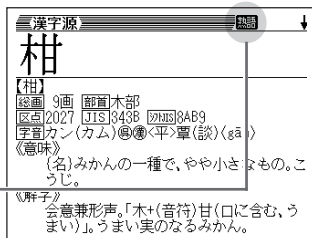
「現在反転している漢字が、候補全体の何番目に位置しているか」を表しています。この例では、候補が167個ある中の1番目の漢字が反転していることを表しています。



4 **▲▼◀▶▲▼** のどれかを押し、調べたい漢字を反転させ、

訳/決定 を押します。
解説が表示されます。

熟語があるとき表示されます。
▶▶ 詳しくは62ページ



●読みはひらがなで8文字まで入力できます。


絞り込む条件を組み合わせて漢字を調べる(複合サーチ)

「部品読み」「部首画数」「総画数」「音訓読み」を組み合わせて、候補の漢字を絞り込むことができます。

1 **[シフト]** を押し、指を離してから **[漢和]** を押します。

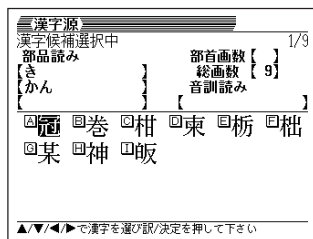
2 **▲▼◀▶** のどれかを押し、項目を反転させ、条件を入力します。

ここでは「柑」を調べます。
部品読みに「き」と「かん」を入れ、総画数に「9」を入れます。



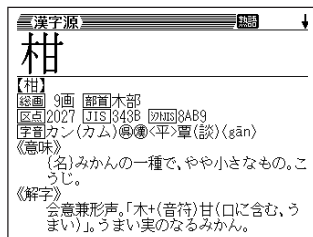
3 **[訳/決定]** を押します。

あてはまる漢字の一覧が表示されます。



4 **▲▼◀▶▲▼** のどれかを押し、調べたい漢字を反転させ、**[訳/決定]** を押します。

解説が表示されます。



●2で「部首画数」を入力したときは、続けて部首を選びます。

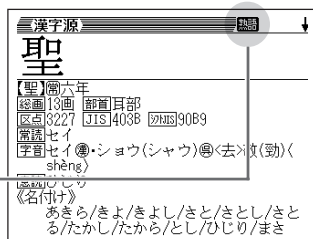
(**▲▼◀▶▲▼** のどれかを押し、部首を反転させ、**[訳/決定]** を押します。)

調べた漢字を使った熟語を調べる(熟語)

1 漢字の解説を表示させます。

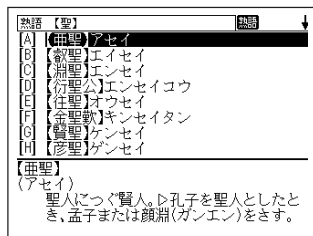
漢字を調べる ▶▶ 55~61ページ

熟語 アイコンが表示されているとき、熟語を調べることができます。




2 **熟語** を押します。

調べた漢字を使った熟語の一覧が表示されます。



3 ▲▼⬆️⬇️のどれかを押して調べたい熟語を反転させ、**訳/決定** を押します。

意味が表示されます。

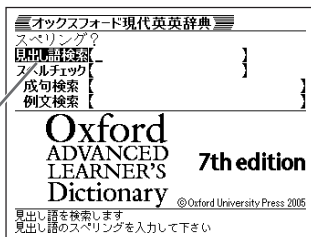


英単語の意味を英語で調べる

- 1 「オックスフォード現代英英辞典」
を選びます。

辞典／モードの選びかた ▶▶ 24ページ

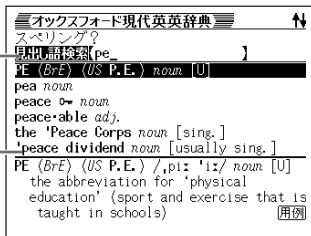
「見出し語検索」が反転していることを確認します。



- 2 調べたい言葉をアルファベットで
入力します。

アルファベットの入れかた ▶▶ 36ページ

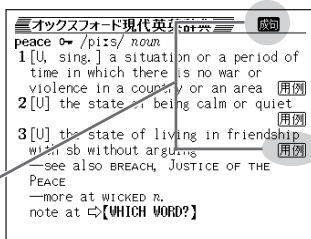
ここでは「peace」を調べます。スペルを入力すると、あてはまる候補が表示されます。ここでは「pe」と入力したところで「peace」が表示されます。



- 3 ▲▼▲▼のどれかを押して調べたい言葉を反転させ、**訳／決定**
を押します。

検索した言葉に成句や用例などがあるときは、画面のようなアイコンが表示されます。

▶▶ 詳しくは64ページ



● スペル入力のポイント

- 「- (ハイフン)」 「 (空白)」は省略します。
(例: 「heaven-sent」→「heavensent」)
- 複合語(2語以上からなる見出し語)は、スペルを続けて入力します。
(例: 「absolute zero」→「absolutezero」)
- 「&」は「and」と入力します。

● スペルはアルファベットで20文字まで入力できます。

英単語をさらに詳しく調べる(成句・用例・解説)

和訳画面に**成句**などが表示されているとき、その英単語を使った**成句**(熟語)、調べた英単語の**用例**、語法などの**解説**を調べることができます。

成句

≡ オックスフォード現代英英辞典 ≡ 成句

peace ⇄ /pi:s/ noun

1 [U, sing.] a situation or a period of time in which there is no war or violence in a country or an area 用例

2 [U] the state of being calm or quiet 用例

3 [U] the state of living in friendship with sb without arguing 用例

—see also BREACH, JUSTICE OF THE PEACE

—more at WICKED n.

note at ⇄【WHICH WORD?】

用例

成句を調べる

画面に**成句**が表示されたときは、調べた英単語を使った成句(熟語)を調べることができます。

- 1 画面に**成句**が表示されているときに、**成句・複合語**を押します。

成句の一覧が表示されます。

≡ オックスフォード現代英英辞典 ≡ 成句

[A] **Idiom** ,hold your 'peace / 'tongue (old-fashioned)

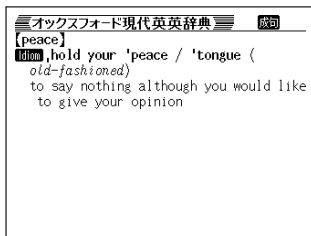
[B] **Idiom** make (your) peace with sb

[peace]

Idiom ,hold your 'peace / 'tongue (old-fashioned)

to say nothing although you would like

- 2 ▲▼▲▼のどれかを押して調べたい成句を反転させ、**訳／決定**を押します。

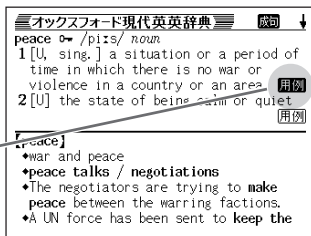


用例、解説を調べる

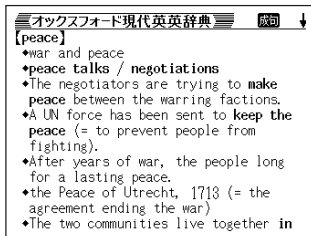
画面に**用例**や**解説**が表示されたときは、調べた英単語を使った用例や、英単語の語法の解説を調べることができます。

- 1 画面に**用例**または**解説**が表示されているときに、**用例・解説**を押します。

用例または**解説**が反転します。



- 2 ▲▼◀▶のどれかを押して調べたいアイコンを反転させ、**訳／決定**を押します。



完全なスペル(つづり)がわからないときは

■スペルを虫食いで覚えているときは

英単語の総文字数がわかっているときは、スペルの穴あき部分を「?」で埋めます(ワイルドカードサーチ)。

覚えていない部分(文字数がわかっている)

sub■■rdi■■te → sub?rdi??te

■数文字分わからない文字があるときは

数文字分のかたまりで覚えていない文字があるときは、その部分に「~」を入れます(ブランクワードサーチ)。

覚えていない部分(文字数がわからない)

sub■■…■■te → sub~te


1 「オックスフォード現代英英辞典」を選びます。

辞典/モードの選びかた ▶▶ 24ページ

2 スペルのわからない部分に「?」または「~」を入れて、英単語をアルファベットで入力します。

アルファベットの入れかた ▶▶ 36ページ

ここでは「?」を入れます。



●「?」の入れかた

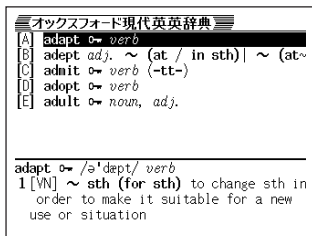
[シフト] を押し、次に [シフト] から指を離して [?] を押します。

●「~」の入れかた

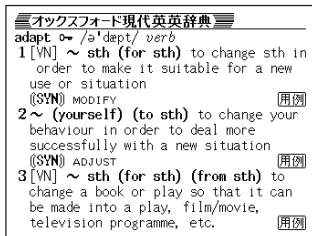
[シフト] を押し、次に [シフト] から指を離して [~] を押します。

3 訳/決定 を押します。

目的の英単語に近い候補の一覧が表示されます。



4 ▲▼▲▼ のどれかを押して調べたい英単語を反転させ、訳/決定 を押します。



- 「?」は19個まで入力できます。ただし、先頭に入力して検索することはできません。
- 「~」は1カ所だけに入力して検索できます。
- 「?」と「~」を同時に入力して検索することはできません。
- スペルの先頭から数文字しか覚えていないときは、その数文字だけを入力して候補を表示させることができます。
- 候補が1000個を超えた場合は、先頭から1000個までを表示します。スペルを追加して、もう一度検索してください。

英単語のスペル(つづり)をチェックする (スペルチェック)

1 「オックスフォード現代英英辞典」を選びます。

辞典／モードの選びかた ▶▶ 24ページ

2 ▲または▼を押して「スペルチェック」を反転させます。

3 スペルチェックしたい言葉をアルファベットで入力します。

アルファベットの入れかた ▶▶ 36ページ

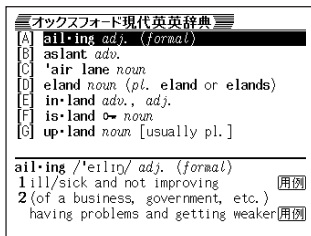
ここでは「ailand (island)」を
チェックします。



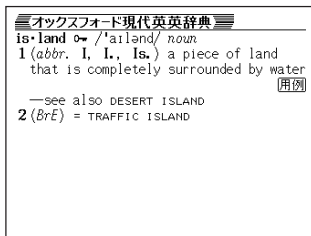
4 訳／決定を押します。

該当するスペルの一覧が表示されます。

入力したスペルに近い言葉がないときは、「該当する候補がありません」と表示された後、1つ前の表示に戻ります。



5 ▲▼▲▼のどれかを押して言葉を選び、訳／決定を押します。



●スペルはアルファベットで20文字まで入力できます。

●スペル入力のポイント ▶▶ 63ページ

英単語の成句(熟語)を調べる(成句検索)

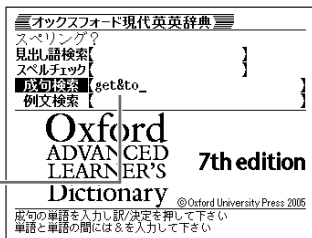
1 「オックスフォード現代英英辞典」を選びます。
辞典／モードの選びかた ▶▶ 24ページ

2 ▲または▼を押して「成句検索」を反転させます。

3 成句を調べたい英単語をアルファベットで入力します。

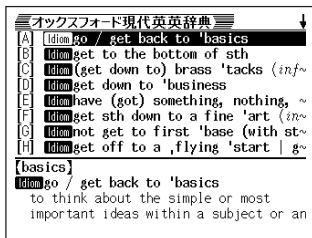
アルファベットの入れかた ▶▶ 36ページ

複数の英単語で調べるときは、英単語を「&」でつなぎます。
ここでは「get」と「to」を使った成句を調べるため、「get&to」と入れます。

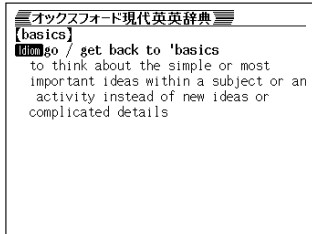


4 訳／決定を押します。

あてはまる成句の一覧が表示されます。



5 ▲▼▲▼のどれかを押して調べたい成句を反転させ、訳／決定を押します。

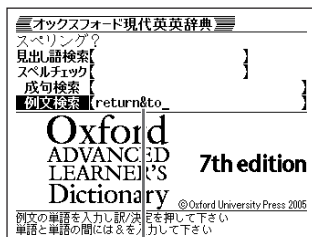


- 英単語はアルファベット(「&」を含む)で28文字まで入力できます(「?」と「~」は入力できません)。
- スペル入力のポイント ▶▶ 63ページ
ただし、複数の英単語で成句検索を行うときに単語をつなぐ場合は、「&」を入力してください。
- 候補が1000個を超えた場合は、先頭から1000個までを表示します。単語を追加して、もう一度検索してください。

英単語を使った例文を調べる(例文検索)

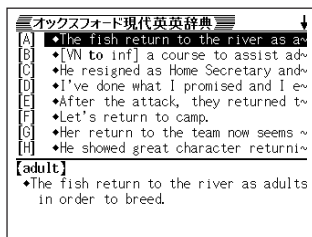
1 「オックスフォード現代英英辞典」を選びます。
辞典／モードの選びかた▶▶24ページ

2 ▲または▼を押して「例文検索」を反転させ、例文を調べたい英単語をアルファベットで入力します。
アルファベットの入れかた▶▶36ページ

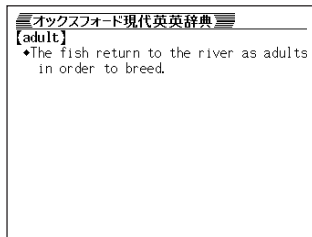


複数の英単語で調べるときは、英単語を「&」でつなぎます。
ここでは「return」と「to」を使った例文を調べるため、「return&to」と入れます。

3 訳／決定を押します。
あてはまる例文の一覧が表示されます。



4 ▲▼▲▼のどれかを押して調べたい例文を反転させ、訳／決定を押します。




- 英単語はアルファベット(「&」を含む)で28文字まで入力できます(「?」と「~」は入力できません)。
- スペル入力のポイント▶▶63ページ
ただし、複数の英単語で例文検索を行うときに単語をつなぐ場合は、「&」を入力してください。
- 候補が1000個を超えた場合は、先頭から1000個までを表示します。単語を追加して、もう一度検索してください。

英単語の和訳を調べる

1 英和
 を押します。

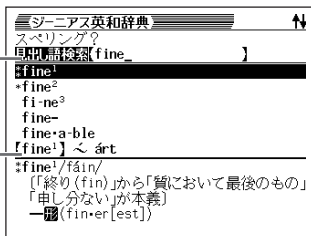
「見出し語検索」が反転していることを確認します。



2 調べたい言葉をアルファベットで
 入力します。

アルファベットの入れかた ▶▶ 36ページ


ここでは「fine(立派な)」を調べます。
 スペルを入力すると、あてはまる候補が表示されます。



3 ▲▼⬆️⬇️のどれかを押して調べたい言葉を反転させ、**訳／決定**
 を押します。

和訳が表示されます。

検索した言葉に成句や用例などがあるときは、画面のようなアイコンが表示されます。
 ▶▶ 詳しくは72ページ



●スペル入力のポイント

- 「- (ハイフン)」 「 (空白)」 は省略します。
 (例: 「heaven-sent」 → 「heavensent」)
- 複合語(2語以上からなる見出し語)は、スペルを続けて入力します。
 (例: 「absolute altitude」 → 「absolutealtitude」)
- 「&」は「and」と入力します。
- スペルはアルファベットで20文字まで入力できます。

英単語をさらに詳しく調べる(成句・複合語・用例・解説)

和訳画面に**成・複**などが表示されているとき、その英単語を使った**成句**(熟語)、**複合語**(2語以上からなる見出し語)、調べた英単語の**用例**、語法などの**解説**を調べることができます。

成句または複合語

ジニアス英和辞典 成複 ↓

fish/fɪʃ/
(派) fishing(名), fisher(man)(名)
一語(複~, 《まれ》)個別的に, また種類をいうときは~・es/-iz/(→1 ◇[語法])

1 ◎魚, 魚類《◆キリスト教徒の象徴》

2 ◎魚肉, (食物としての)魚

3 ◎[複合語で] 水産物, 魚介《◆例: shellfish 貝, 甲殻類《カニ・エビなど》/ starfish ヒトデ; -fishで終る複合語の複数形はfishの場合に準じる》

4 ◎《略式》
a 水中の大きな生き物《サメなど》

用例 解説

用例 解説

成句、複合語を調べる

画面に**成・複**が表示されたときは、調べた英単語を使った成句(熟語)や複合語(2語以上からなる見出し語)を調べることができます。

1 画面に**成・複**が表示されているときに、**成句・複合語**を押します。

成句と複合語の一覧が表示されます。

ジニアス英和辞典 成複 ↓

A a big fish in a little pond

B a pretty [fine] kettle of fish

C (as) drunk as a fish

D (as) dumb as a fish

E cry stinking fish

F drink like a fish


G feed the fishes

H fish and chips

[fish]
a big fish in a little pond
限られた小範囲でのみ勢力のある人。

2 ▲▼⏪⏩のどれかを押して調べたい成句または複合語を反転させ、**訳／決定**を押します。

成句または複合語の和訳が表示されます。

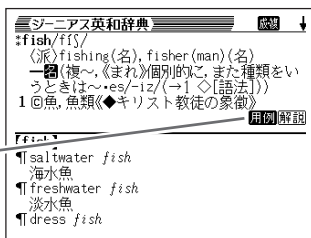


用例、解説を調べる

画面に**用例**や**解説**が表示されたときは、調べた英単語を使った用例や、英単語の語法の解説を調べることができます。

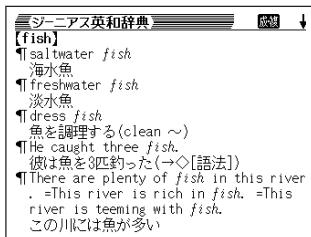
1 画面に**用例**または**解説**が表示されているときに、**用例・解説**を押します。

用例または**解説**が反転します。



2 ▲▼◀▶のどれかを押して調べたいアイコンを反転させ、**訳／決定**を押します。

用例または解説が表示されます。



完全なスペル(つづり)がわからないときは

■スペルを虫食いで覚えているときは

英単語の総文字数がわかっているときは、スペルの穴あき部分を「?」で埋めます(ワイルドカードサーチ)。

覚えていない部分(文字数がわかっている)

sub■rdi■■te → sub?rdi??te

■数文字分わからない文字があるときは

数文字分のかたまりで覚えていない文字があるときは、その部分に「~」を入れます(ブランクワードサーチ)。

覚えていない部分(文字数がわからない)


sub■…■te → sub~te

1 英和 を押します。

2 スペルのわからない部分に「?」または「~」を入れて、英単語をアルファベットで入力します。

ここでは「?」を入れます。

アルファベットの入れかた ▶▶ 36ページ



●「?」の入れかた

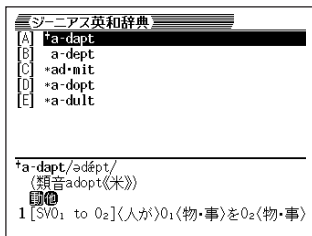
を押し、次に から指を離して を押します。

●「~」の入れかた

を押し、次に から指を離して を押します。

3 訳／決定 を押します。

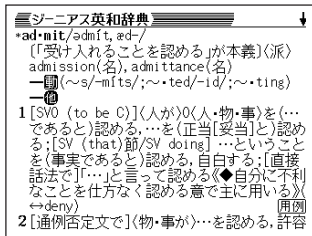
目的の英単語に近い候補の一覧が表示されます。



4 ▲▼⬆️⬇️ のどれかを押して調べたい英単語を反転させ、

訳／決定 を押します。

意味が表示されます。



- 「?」は19個まで入力して検索できます。ただし、先頭に入力して検索することはできません。
- 「～」は1カ所だけに入力して検索できます。
- 「?」と「～」を同時に入力して検索することはできません。
- スペルの先頭から数文字しか覚えていないときは、その数文字だけを入力して候補を表示させることができます。
- 候補が1000個を超えた場合は、先頭から1000個までを表示します。スペルを追加して、もう一度検索してください。

英単語のスペル(つづり)をチェックする (スペルチェック)


1 を押します。

2 ▲または▼を押して「スペルチェック」を反転させます。

3 スペルチェックしたい言葉をアルファベットで入力します。

アルファベットの入れかた▶▶36ページ

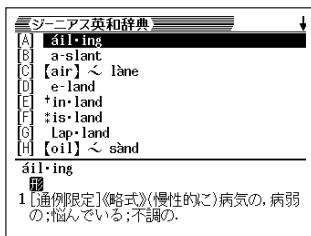
ここでは「ailand(island)」をチェックします。



4 を押します。

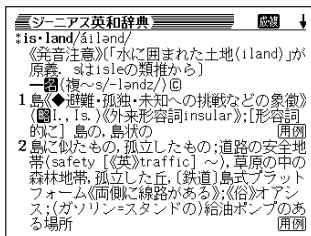
該当するスペルの一覧が表示されます。

入力したスペルに近い言葉がないときは、「該当する候補がありません」と表示された後、1つ前の表示に戻ります。



5 ▲▼▲▼のどれかを押して言葉を選び、 を押します。

意味が表示されます。



●スペルはアルファベットで20文字まで入力できます。

●スペル入力のポイント▶▶71ページ

英単語の成句(熟語)を調べる(成句検索)


1 を押します。

2 ▲または▼を押して「成句検索」を反転させます。

3 成句を調べたい英単語をアルファベットで入力します。

アルファベットの入れかた▶▶36ページ

複数の英単語で調べるときは、英単語を「&」でつなぎます。
ここでは「get」と「to」を使った成句を調べるため、「get&to」と入れます。



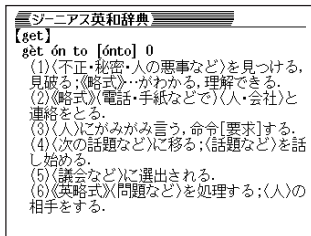
4 訳/決定を押します。

あてはまる成句の一覧が表示されます。



5 ▲▼▲▼のどれかを押して調べたい成句を反転させ、 訳/決定 を押します。

意味が表示されます。




- 英単語はアルファベット(「&」を含む)で28文字まで入力できます(「?」と「~」は入力できません)。
- スペル入力のポイント▶▶71ページ
ただし、複数の英単語で成句検索を行うときに単語をつなぐ場合は、「&」を入力してください。
- 候補が1000個を超えた場合は、先頭から1000個までを表示します。単語を追加して、もう一度検索してください。

英単語を使った例文を調べる(例文検索)

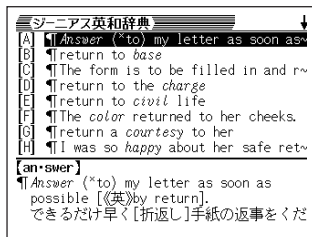
1 英和
[] を押します。

2 ▲または▼を押して「例文検索」を反転させ、例文を調べたい英単語をアルファベットで入力します。
アルファベットの入れかた▶▶36ページ

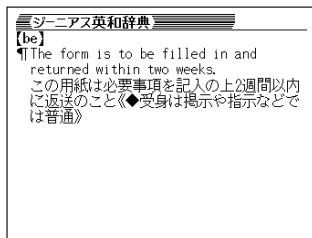


複数の英単語で調べるときは、英単語を「&」でつなぎます。
ここでは「return」と「to」を使った例文を調べるため、「return&to」と入れます。

3 訳/決定を押します。
あてはまる例文の一覧が表示されます。




4 ▲▼▲▼のどれかを押して調べたい例文を反転させ、訳/決定を押します。
意味が表示されます。



- 英単語はアルファベット(「&」を含む)で28文字まで入力できます(「?」と「~」は入力できません)。
- スペル入力のポイント▶▶71ページ
ただし、複数の英単語で例文検索を行うときに単語をつなぐ場合は、「&」を入力してください。
- 候補が1000個を超えた場合は、先頭から1000個までを表示します。単語を追加して、もう一度検索してください。

日本語の英訳を調べる


- 1 **シフト** を押し、指を離してから
 を押します。
 和英



- 2 調べたい言葉をひらがなで入力します。

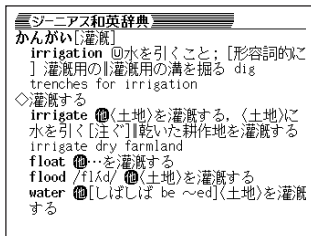
ひらがなの入れかた ▶▶ 33ページ

ここでは「灌漑(かんがい)」を調べます。
読みを入力すると、あてはまる候補が表示されます。



- 3 ▲▼⬆️⬇️のどれかを押し
調べたい言葉を反転させ、**訳/決定**
を押します。

英訳が表示されます。




●読みはひらがなで14文字まで入力できます。

意味の似た英語の言葉を調べる

1 「英語類語辞典」を選びます。

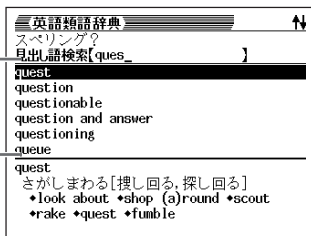
辞典／モードの選びかた ▶▶ 24ページ



2 調べたい言葉をアルファベットで入力します。

アルファベットの入れかた ▶▶ 36ページ

ここでは「question」の類語を調べます。
スペルを入力していくと、あてはまる候補が表示されます。
ここでは「ques」と入力したところで「question」が表示されます。



3 ▲▼⬆️⬇️のどれかを押して調べたい言葉を反転させ、訳／決定を押します。

類語が表示されます。




- スペル入力のポイント
 - ・「-（ハイフン）」「 （空白）」は省略します。
（例：「hard-boiled」→「hardboiled」）
 - ・「&」は「and」と入力します。
- スペルはアルファベットで20文字まで入力できます。

とっさの場合に使える英会話表現を場面別に調べる

- 1 「英会話とっさのひとこと辞典」を選びます。

辞典／モードの選びかた▶▶24ページ



- 2 ▲または▼を押して「場面から探す」を反転させ、**訳／決定**を押します。

- 3 ▲または▼を押して調べたい項目を反転させ、**訳／決定**を押します。

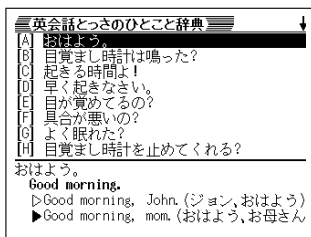
・ここでは「毎日の生活でつかうひとこと」を選んでいきます。

- 4 ▲または▼を押して調べたい状況を反転させ、**訳／決定**を押します。

・ここでは「家のなかで」を選んでいきます。

- 5 ▲または▼を押して調べたい状況の詳細を反転させ、**訳／決定**を押します。

・ここでは「起きてから出かけるまで」を選んでいきます。



- 6 ▲または▼を押して調べたい会話文を反転させ、**訳／決定**を押します。

英会話文が表示されます。

とっさの場合に使える英会話表現を 日本語キーワードを手がかりに調べる

キーワードを日本語で入力して、そのキーワードを含む例文を調べることができます。

1 「英会話とっさのひとこと辞典」を選びます。


辞典／モードの選びかた ▶▶ 24ページ

2 ▲または▼を押して「例文検索(日本語から探す)」を反転させ、 訳／決定を押します。

3 キーワードをひらがなで入力します。

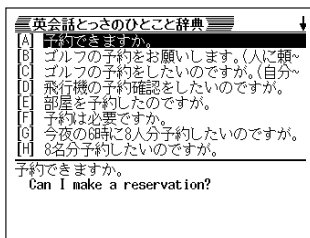
ひらがなの入れかた ▶▶ 33ページ

ここでは「よやく(予約)」を含む例文を調べます。
読みを入力していくとあてはまる候補が表示されます。



4 ▲▼▲▼のどれかを押して調べたいキーワードを反転させ、 訳／決定を押します。

あてはまる例文の一覧が表示されます。



5 ▲▼▲▼のどれかを押して調べたい例文を反転させ、訳／決定を押します。 英会話文が表示されます。




●キーワードはひらがなで14文字まで入力できます。

とっさの場合に使える英会話表現を 英単語を手がかりに調べる

単語を入力して、その単語を使った例文を調べることができます。

- 1 「英会話とっさのひとこと辞典」を
選びます。

辞典／モードの選びかた ▶▶ 24ページ




- 2 ▲ または ▼ を押して「例文検索(英単語から探す)」を反転させ、
[訳 / 決定] を押します。

- 3 例文を調べたい英単語をアルファ
ベットで入力します。

アルファベットの入れかた ▶▶ 36ページ

複数の英単語で調べるときは、英単語を「&」でつなぎます。
ここでは「movie」と「see」を使った例文を調べるため、「movie&see」と入れます。



- 4 [訳 / 決定] を押します。

あてはまる例文の一覧が表示されます。



5

▲▼▲▼のどれかを押して調べたい例文を反転させ、**訳/決定**を押します。

英会話文が表示されます。

英会話とっさのひとこと辞典

よし、いいですよ!

Anything you say!

▶Let's see a movie. (映画を観よう)

▷Anything you say!(いいよ!)

I'm with you.

Okay, let's.

You're in charge.

You're the boss.

I agree with you.

-
- 英単語はアルファベット(「&」を含む)で28文字まで入力できます。「?」と「~」は入力できません。
 - スペル入力のポイント
 - 「- (ハイフン)」 「 (空白)」は省略します。
 - 例：「white-out」→「whiteout」
 ただし、複数の英単語で例文検索を行うときに単語をつなぐ場合は、「&」を入力してください。
 - 候補が1000個を超えた場合は、先頭から1000個までを表示します。単語を追加して、もう一度検索してください。

中国語を調べる(ピンイン入力)


読みを「ピンイン入力」で入力して、その言葉を調べることができます。

ピンイン入力▶▶37ページ

※逆引き…「neng」「gong」など、言葉の最後につくピンイン文字から、「～能」「～工」などの言葉を検索することができます。


1 中日
を押します。

「ピンインから探す」が反転していることを確認します。



2 訳/決定を押します。


「ピンイン」が反転していることを確認します。



「逆引き」で調べるときは、▼を押して「逆引き」を反転させてください。

3 調べたい言葉をピンイン入力で入力します。

ここでは「福(fú)」を調べます。
読みを入力すると、あてはまる候補が表示されます。

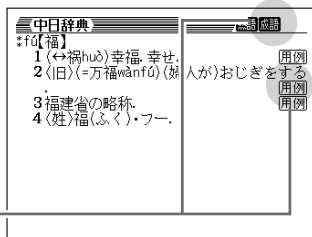


ピンイン入力▶▶37ページ

4 ▲▼⬆️⬇️のどれかを押して調べたい言葉を反転させ、**訳／決定**を押します。

和訳が表示されます。

検索した言葉に成語や用例などがあるときは、画面のようなアイコンが表示されます。
▶▶詳しくは95ページ



● **囲み** **文法** アイコンについて

- 単語の前に **囲み** **文法** が表示されているときは **スーパージャンプ** を押し、**訳／決定** を押しと、関連する一覧が表示されます。▶▶128ページ

- 読みは28文字まで入力できます。

完全なピンイン入力での読みがわからないときは

■ 読みを虫食いで覚えているときは

読みの総文字数がわかっているときは、読みの穴あき部分を「?」で埋めます(ワイルドカードサーチ)。

覚えていない部分(文字数がわかっている)
jī ■ o ■ ■ ng → jī?o??ng

■ 数文字分わからない読みがあるときは

数文字分のかたまりで覚えていない読みがあるときは、その部分に「~」を入れます(ブランクワードサーチ)。


覚えていない部分(文字数がわからない)
jī ■ … ■ ng → jī~ng

1 を押します。

2 読みのわからない部分に「?」または「~」を入れて、ピンイン入力を入力します。

ここでは「?」を入れます。

ピンイン入力▶▶ 37ページ



● 「?」の入れかた

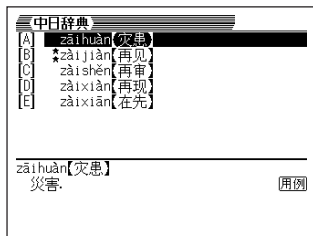
を押し、次に から指を離して を押します。

● 「~」の入れかた

を押し、次に から指を離して を押します。


3 訳/決定を押します。

目的の中国語に近い候補の一覧が表示されます。



4 ▲▼⬆️⬇️のどれかを押して調べたい中国語を反転させ、訳/決定を押します。

意味が表示されます。



- 「?」は19個まで入力できます。
ただし、先頭に入力することはできません。
- 「～」は1カ所だけ入力できます。
- 「?」と「～」を同時に入力することはできません。
- 読みの先頭から数文字しか覚えていないときは、その数文字だけを入力して候補を表示させることができます。
- 候補が1000個を超えた場合は、先頭から1000個までを表示します。
読みを追加して、もう一度検索してください。

中国語を調べる(日本語の読みで探す)

「中国語の漢字1文字(親字)を日本語の漢字に置き換えて日本語読みにした場合、比較的容易にその音訓読みが思い起こされるもの約7000字」を手がかりに言葉を調べることができます。


調べたい中国語漢字1文字の日本語の音訓読みを入力してください。

ひらがなの入れかた▶▶33ページ


※逆引き…「～社会」「～系」など、言葉の最後につく文字から、「原始社会」「体系」などの言葉を検索することができます。

(例)「逆引き」で「社会(しゃかい)」を調べる


1 を押します。



2 ▲ または ▼ を押して「日本語読みから探す」を反転させ、
 を押します。




3 ここでは「逆引き」で調べるので、
▼ を押して「逆引き」にカーソルを移動させます。



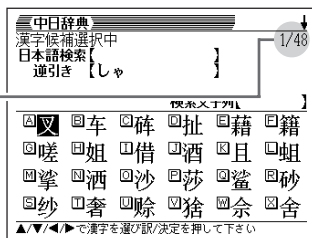
4 調べたい漢字(親字)1文字目の読みをひらがなで入力します。

ひらがなの入れかた ▶▶ 33ページ




5 読/決定を押します。

「現在反転している漢字が、候補全体の何番目に位置しているか」を表しています。
この例では、候補が48個ある中の1番目の漢字が反転していることを表しています。



6 ▲▼◀▶⬆️⬇️のどれかを押しして調べたい漢字を反転させ、読/決定を押します。

選んだ漢字が表示されます。



7 次の漢字(親字)の読みをひらがなで入力します。

ひらがなの入れかた ▶▶ 33ページ

- 読みはひらがなで8文字まで入力できます。
- 検索文字列は4文字まで入力できます。

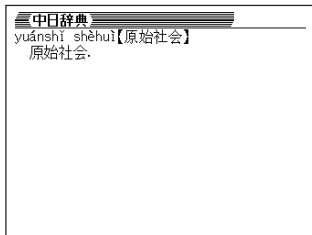
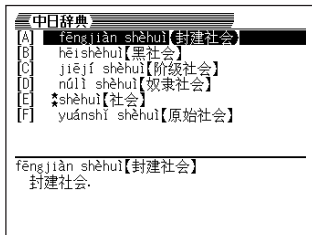

8 訳/決定 を押します。

9 ▲▼◀▶⬆️⬇️ のどれかを押して調べたい漢字を反転させ、
訳/決定 を押します。

10 訳/決定 を押します。

11 ▲▼⬆️⬇️ のどれかを押して調べたい言葉を反転させ、
訳/決定 を押します。

和訳が表示されます。




中国語を調べる (部首の画数や総画数で探す)

「部首の画数」や「総画数」で目的の漢字(親字)を探し、その漢字を手がかりに言葉を調べることができます。


※逆引き…「～社会」「～系」など、言葉の最後につく文字から、「原始社会」「太陽系」などの言葉を検索することができます。

(例)「逆引き」の「部首画数」で調べる


1 を押します。



2 ▲または▼を押して「部首・総画数から探す」を反転させ、
を押します。




3 ここでは「逆引きの部首画数」で調べるので、▶を1回押して「逆引きの部首画数」を反転させます。



4 調べたい漢字(親字)の部首の画数を入力します。

画数(数字)の入れかた▶▶39ページ

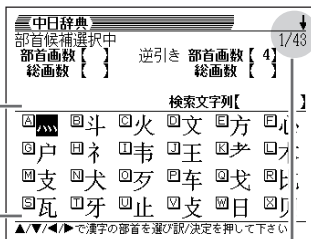
ここでは「桂」を調べます。
「桂」の部首は「木」なので、「4」を入れます。



画数を入力し直すときは、削除を押して再度入力します。

5 訳/決定を押します。

4画の部首の一覧が表示されます。




「現在反転している漢字が、候補全体の何番目に位置しているか」を表しています。
この例では、候補が43個ある中の1番目の漢字が反転していることを表しています。

6 ▲▼◀▶⬆️⬇️のどれかを押し

して調べたい部首を反転させ、


訳/決定を押します。

選んだ部首が表示されます。




7 訳/決定 を押します。

「木へん」の漢字の一覧が表示されます。

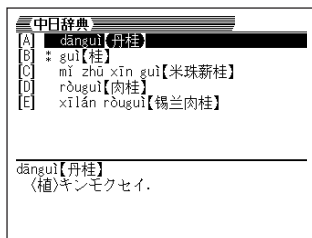


8 ▲▼◀▶⬆️⬇️ のどれかを押し して調べたい漢字を反転させ、 訳/決定 を押します。

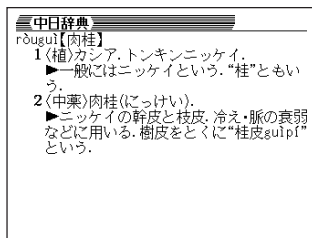
選んだ漢字が表示されます。



9 訳/決定 を押します。



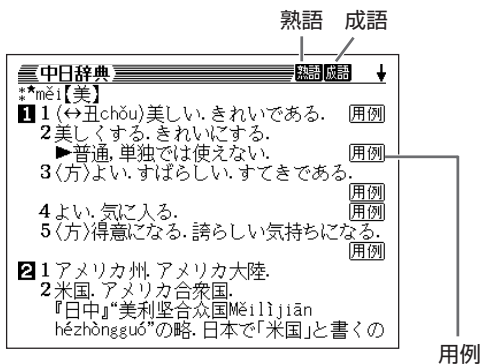
10 ▲▼⬆️⬇️ のどれかを押し て調べたい言葉を反転させ、 訳/決定 を押します。



- 漢字の部首は、その漢字の成り立ちなどからどの部首に分類するか学説が分かれるものがあります。また、引くことを考慮して形から分類することもあり、辞典によって異なることがあります。
- 漢字の画数は、活字の違いや書き方により、数え方が異なる場合があります。
- 部首画数は1～14画まで入力できます。
- 総画数は1～36画まで入力できます。
- 検索文字列は4文字まで入力できます。

成語・熟語・用例を調べる

画面に**成語**などが表示されているとき、その漢字(親字)を含む成語や熟語、その漢字の用例を調べることができます。




成語を調べる

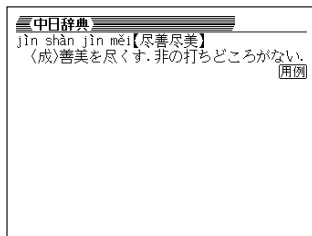
画面に**成語**が表示されたときに調べることができます。

- 1 画面に**成語**が表示されているときに、**成句・複合語**を押します。

成語の一覧が表示されます。



- 2 ▲▼⬆️⬇️のどれかを押して、
調べたい成語を反転させ、
[訳/決定]を押します。




熟語を調べる

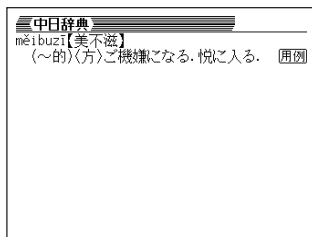
画面に**熟語**が表示されたときに調べることができます。

- 1 画面に**熟語**が表示されているときに、
[熟語]を押します。

熟語の一覧が表示されます。



- 2 ▲▼⬆️⬇️のどれかを押して調べたい熟語を反転させ、
[訳/決定]を押します。




用例を調べる


画面に「用例」が表示されたときに調べることができます。

- 1 画面に「用例」が表示されているときに、「用例・解説」を押します。

「用例」が反転します。



- 2 ▲▼◀▶のどれかを押し、調べたいアイコンを反転させ、「訳／決定」を押します。



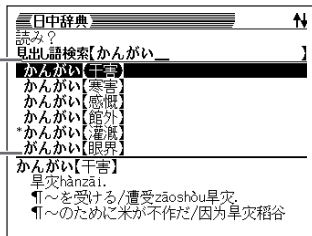
日本語の中国語訳を調べる

1 **シフト** を押し、指を離してから **日中** を押します。


2 調べたい言葉をひらがなで入力します。

ひらがなの入れかた ▶▶ 33ページ

ここでは「灌漑」を調べるため、「かんがい」と入れます。
読みを入力すると、あてはまる候補が表示されます。



3 ▲ ▼ ▲ ▼ のどれかを押して調べたい言葉を反転させ、**訳/決定** を押します。



● **囲み** **文法** アイコンについて


● 単語の前に **囲み** **文法** が表示されているときは **スーパージャンプ** を押し、**訳/決定** を押し、関連する一覧が表示されます。▶▶ 128ページ

● 読みはひらがなで14文字まで入力できます。

中国語のパソコン用語を調べる

- 1 「日中パソコン用語辞典」を選びます。


辞典／モードの選びかた ▶▶ 24ページ



- 2 ▲または▼を押して、カタカナで探すときは「日本語から探す」を、アルファベットで探すときは「英語から探す」を反転させ、**訳／決定**を押します。

- 3 調べたいパソコン用語を入力します。


カタカナの入れかた
(日本語から探す) ▶▶ 33ページ
アルファベットの入れかた
(英語から探す) ▶▶ 36ページ



ここでは「日本語から探す」で「ネットオークション」と入力していきます。
読みを入力していくと、あてはまる候補が表示されます。
ここでは「ネット」と入力したところで「ネットオークション」が表示されます。

- 4 ▲▼▲▼のどれかを押して調べたいパソコン用語を反転させ、**訳／決定**を押します。

説明が表示されます。



- 「日本語から探す」ときの読みは、カタカナで14文字まで入力できます。
- 「英語から探す」ときのスペルは、アルファベットで20文字まで入力できます。

記号／数字で始まる中国語のパソコン用語を調べる


1 「日中パソコン用語辞典」を選びます。

辞典／モードの選びかた▶▶24ページ

2 ▼ を押して「記号／数字で始まる用語を探す」を反転させ、
[訳／決定] を押します。

3 ▲▼▲▼ のどれかを押して
調べたい「用語」を反転させ、
[訳／決定] を押します。


説明が表示されます。



中国語のパソコン用語を用語集から調べる

- 1 「日中パソコン用語辞典」を選びます。

辞典／モードの選びかた▶▶24ページ

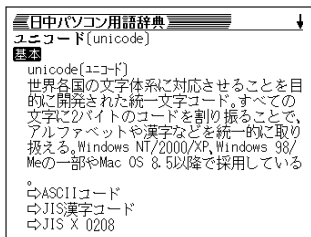


- 2 ▼を押して「用語集」を反転させ、**訳／決定**を押します。

- 3 ▲または▼を押して調べたい項目を反転させ、**訳／決定**を押します。

- 4 ▲▼▲▼のどれかを押して調べたい「用語」を反転させ、**訳／決定**を押します。

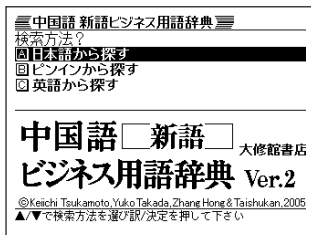
説明が表示されます。



中国語のビジネス用語を調べる

1 「中国語新語ビジネス用語辞典」
を選びます。

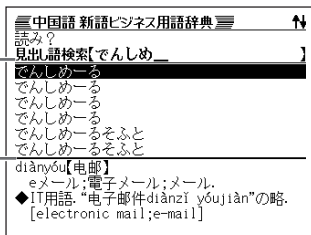
辞典／モードの選びかた ▶▶ 24ページ



2 ▲または▼を押して、ひらがなで探すときは「日本語から探す」を、アルファベットで探すときは「英語から探す」を反転させ、
[訳/決定]を押します。

3 調べたいビジネス用語を入力し
ます。

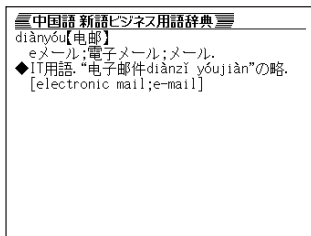
ひらがなの入れかた
(日本語から探す) ▶▶ 33ページ
アルファベットの入れかた
(英語から探す) ▶▶ 36ページ



ここでは「日本語から探す」で「でんしめーる(電子メール)」と入力していきます。
読みを入力していくと、あてはまる候補が表示されます。
ここでは「でんしめ」と入力したところで「でんしめーる」が表示されます。

4 ▲▼▲▼のどれかを押して
調べたいビジネス用語を反転さ
せ、[訳/決定]を押します。

説明が表示されます。




- 「日本語から探す」ときの読みは、ひらがなで14文字まで入力できます。
- 「英語から探す」ときのスペルは、アルファベットで20文字まで入力できます。

ピンインから中国語のビジネス用語を調べる

- 1 「中国語新語ビジネス用語辞典」
を選びます。

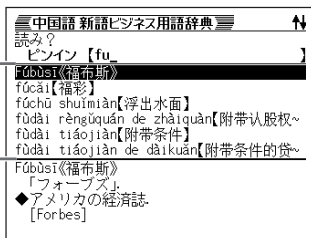
辞典／モードの選びかた ▶▶ 24ページ



- 2 ▼ を押して「ピンインから探す」を反転させ、**訳／決定** を押し
ます。

- 3 調べたい言葉をピンイン入力で
入力します。

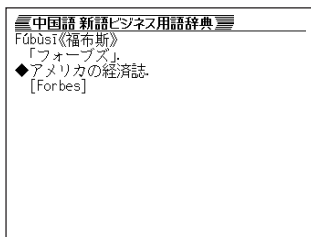
中国語の入れかた
(ピンインから探す) ▶▶ 37ページ



ここでは「Fúbùsī (福布斯)」を調べます。
読みを入力していくと、あてはまる候補が表示されます。
ここでは「fu」と入力したところで「Fúbùsī (福布斯)」が表示されます。

- 4 ▲▼⬆️⬇️ のどれかを押して
調べたいビジネス用語を反転さ
せ、**訳／決定** を押します。

意味が表示されます。

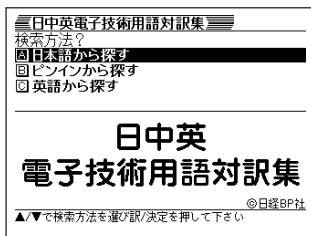


●「ピンインから探す」ときの読みは28文字まで入力できます。

中国語の電子技術用語を調べる

- 1 「日中英電子技術用語対訳集」を選びます。

辞典／モードの選びかた ▶▶ 24ページ



- 2 ▲または▼を押して、ひらがなで探すときは「日本語から探す」を、アルファベットで探すときは「英語から探す」を反転させ、**訳／決定**を押します。

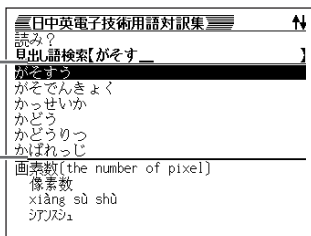
- 3 調べたい電子技術用語を入力します。

ひらがなの入れかた

(日本語から探す) ▶▶ 33ページ

アルファベットの入れかた

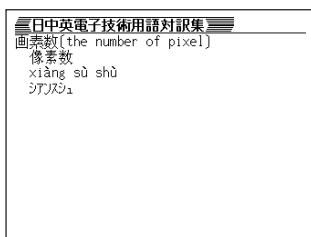
(英語から探す) ▶▶ 36ページ



ここでは「日本語から探す」で「がそす(画素数)」と入力していきます。
読みを入力していくと、あてはまる候補が表示されます。
ここでは「がそす」と入力したところで「がそす」が表示されます。

- 4 ▲▼▲▼のどれかを押して調べたい電子技術用語を反転させ、**訳／決定**を押します。

説明が表示されます。




- 「日本語から探す」ときの読みは、ひらがなで14文字まで入力できます。
- 「英語から探す」ときのスペルは、アルファベットで20文字まで入力できます。

ピンインから中国語の電子技術用語を調べる

- 1 「日中英電子技術用語対訳集」を選びます。

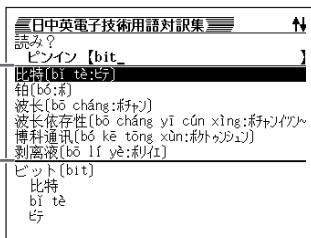
辞典／モードの選びかた ▶▶ 24ページ



- 2 ▼を押して「ピンインから探す」を反転させ、**訳／決定**を押します。

- 3 調べたい言葉をピンイン入力で入れます。

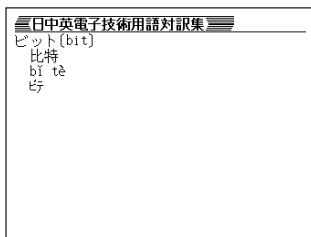
中国語の入れかた
(ピンインから探す) ▶▶ 37ページ



ここでは「比特(bǐ tè)」を調べます。
読みを入力していくと、あてはまる候補が表示されます。
ここでは「bit」と入力したところで「比特(bǐ tè)」が表示されます。

- 4 ▲▼⬆️⬇️のどれかを押して調べたい電子技術用語を反転させ、**訳／決定**を押します。


意味が表示されます。



●「ピンインから探す」ときの読みは28文字まで入力できます。

場面から中国語の会話表現を調べる

- 1 を押し、指を離してから
 を押します。

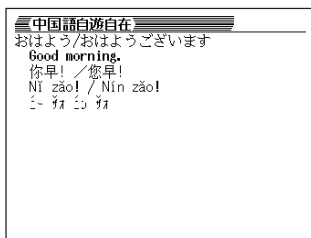


- 2 または を押して「場面から探す」を反転させ、 を押します。

- 3 のどれかを押して調べたい場面を反転させ、 を押します。
・ここでは「基本表現」を選んでいきます。

- 4 のどれかを押して調べたい状況を反転させ、 を押します。
・ここでは「挨拶1」を選んでいきます。

- 5 のどれかを押して調べたい会話表現を反転させ、 を押します。
会話表現が表示されます。



- 手順4の画面で を押し、指を離してから (または) を押すと、「手順4で選んだ前(または後)の会話表現」を見ることができます。

日本語キーワードから中国語の会話表現を調べる


1 **シフト** を押し、指を離してから を押します。
中国語会話

2 **▲** または **▼** を押して「例文検索(日本語から探す)」を反転させ、**訳/決定** を押します。

3 キーワードをひらがなで入力します。


ひらがなの入れかた ▶▶ 33ページ

ここでは「かんこう(観光)」を含む
会話表現を調べます。
読みを入力していくとあてはまる
候補が表示されます。



4 **▲** **▼** **▲** **▼** のどれかを押して調
べたいキーワードを反転させ、
訳/決定 を押します。

あてはまる候補の一覧が表示されま
す。



5 ▲▼▲▼のどれかを押して調べたい例文を反転させ、**訳/決定**を押します。

会話表現が表示されます。

中国語白話自在

観光ツアーのパンフレットはありますか
Do you have a sightseeing bus brochure?
?

有旅游团的介绍手册吗?
Yǒu lǚyóu tuán de jièshào shǒucè ma?
有没有旅游团的介绍手册吗?

●キーワードはひらがなで14文字まで入力できます。

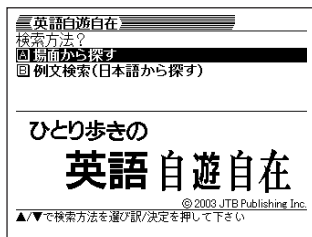
場面から6カ国語の会話表現を調べる

英語／スペイン語／ドイツ語／フランス語／イタリア語／韓国語自遊自在の操作は、1で各国語の「自遊自在」を選ぶ以外は、同じです。

ここでは、英語の自遊自在で調べます。

1 「英語自遊自在」を選びます。

辞典／モードの選びかた▶▶24ページ



2 ▲または▼を押して「場面から探す」を反転させ、**訳／決定**を押します。

3 ▲または▼を押して調べたい場面を反転させ、**訳／決定**を押します。

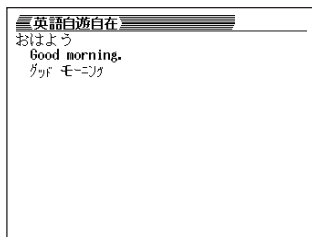
・ここでは「基本表現」を選んでいきます。

4 ▲▼▲▼のどれかを押して調べたい状況を反転させ、**訳／決定**を押します。

・ここでは「挨拶1」を選んでいきます。

5 ▲▼▲▼のどれかを押して調べたい会話表現を反転させ、**訳／決定**を押します。

会話表現が表示されます。



日本語キーワードから6カ国語の会話表現を調べる

キーワードを日本語で入力して、そのキーワードを含む会話表現を調べることができます。

1で6カ国語のどれかを選んだ後の操作は、どの「自遊自在」も同じです。ここでは、英語の自遊自在で調べます。

1 「英語自遊自在」を選びます。


辞典／モードの選びかた ▶▶ 24ページ

2 ▲または▼を押して「例文検索(日本語から探す)」を反転させ、 訳／決定を押します。

3 キーワードをひらがなで入力します。


ひらがなの入れかた ▶▶ 33ページ

ここでは「かんこう(観光)」を含む
会話表現を調べます。
読みを入力していくとあてはまる
候補が表示されます。



4 ▲▼▲▼のどれかを押して調べたいキーワードを反転させ、 訳／決定を押します。

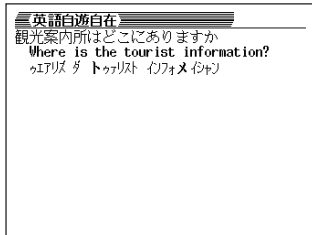
あてはまる候補の一覧が表示されます。



5

▲▼▲▼のどれかを押して調べたい例文を反転させ、**訳／決定**を押します。

会話表現が表示されます。



●キーワードはひらがなで14文字まで入力できます。

日本語のキーワードから例文を調べる

キーワードを日本語で入力して(3つまで)、ジーニアス英和辞典からそれらを含む例文(英文と和訳)を調べることができます。


1 「日本語キーワード例文検索(G英和辞典より)」を選びます。

辞典／モードの選びかた ▶▶ 24ページ

2 キーワードを入力します。


ひらがなの入れかた ▶▶ 33ページ

ここでは「けいかく(計画)」を含む例文を調べます。
読みを入力していくとあてはまる候補が表示されます。




3 ▲▼▲▼のどれかを押し、調べたい言葉を反転させ、 [訳／決定]を押します。

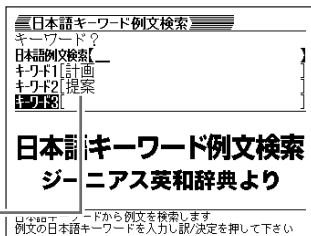
「日本語キーワード1」にキーワードが表示され、次のキーワードの入力状態になります。



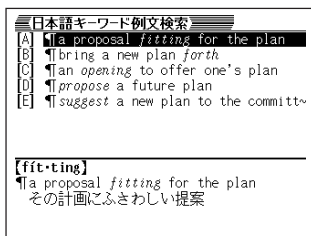
- 4 必要に応じて2、3の操作を繰り返して、「日本語キーワード2」や「日本語キーワード3」にキーワードを入力します。


ここでは「提案」と入れます。

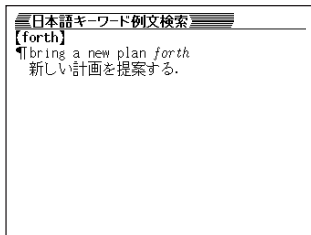
- 選択した日本語キーワードを削除するには、▲▼を押して削除したいキーワードを反転させて、を押します。



- 5 を押します。



- 6 ▲▼▲▼のどれかを押して、調べたい例文を反転させ、を押します。



- 調べたい言葉／キーワードはひらがなで14文字まで入力できます。
- 日本語キーワード例文検索時、キーワードは「単なる文字の並び」として扱われます。
- 「文字の並びが同じで意味が異なる別の言葉」がある場合、検索結果には「別の言葉」の方の例文も含まれることがあります。

見出し語／例文／成句をアルファベットで調べる

アルファベットを入力して、その単語を使った見出し語／例文／成句を、いくつかの辞書(モード)から該当する候補を呼び出すことができます。「アルファベットで検索」は、下記の辞書(モード)から呼び出すことができます。

●見出し語検索

英英辞典／ジーニアス英和辞典／英語類語辞典／デジタル大辞泉／日中パソコン用語辞典／中国語 新語ビジネス用語辞典／日中英・電子技術用語対訳集／カタカナ語新辞典

●例文検索

英英辞典／英和辞典／英会話とっさのひとこと辞典

●成句検索

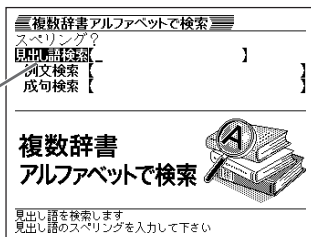
英英辞典／英和辞典

*「スペル入力における制約事項」などは、それぞれの辞書(モード)の検索ルールに準拠します。それぞれの辞書(モード)の説明をご覧ください。

見出し語を調べる

1 複数ABC検索 を押します。

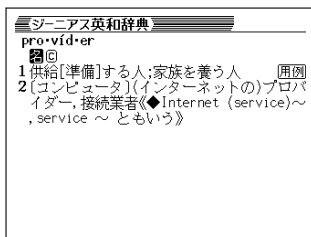
「見出し語検索」が反転していることを確認します。



2 調べたい単語をアルファベットで入力します。
アルファベットの入れかた ▶▶ 36ページ

- ここでは「provider」を調べます。スペルを入力していくと、あてはまる候補が表示されます。

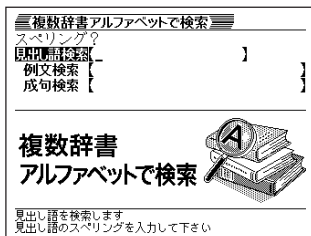
3 ▲▼⬆️⬇️のどれかを押して調べたい言葉を反転させ、 を押します。
意味が表示されます。



- スペルはアルファベットで20文字まで入力できます。
- 候補が1000個を超えた場合は、先頭から1000個までを表示します。

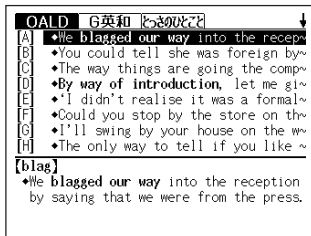
例文／成句を調べる

1 複数ABC検索 を押します。



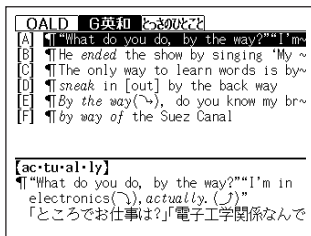
2 ▲または▼を押して、「例文検索」または「成句検索」を反転させ例文や成句を調べたい単語をアルファベットで入力し、**訳／決定**を押します。

アルファベットの入れかた▶▶36ページ
・ここでは「例文検索」で「by&the&way」を調べます。



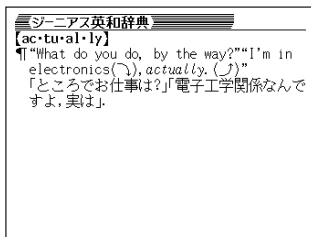
3 ◀または▶を押して辞書(モード)を選びます。

優先的に表示する辞書を変更できます。
▶▶117ページ



4 ▲▼▲▼のどれかを押して調べたい例文や成句を反転させ、

訳／決定を押します。
意味が表示されます。



- スペルはアルファベット(&を含む)で28文字まで入力できます。「?」と「~」は入力できません。
- 候補が1000個を超えた場合は、先頭から1000個までを表示します。

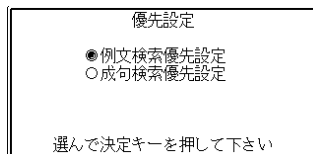
優先的に表示する辞書を選ぶ

「検索時、はじめに、どの辞書の例文や成句を表示するか」を選ぶことができます。

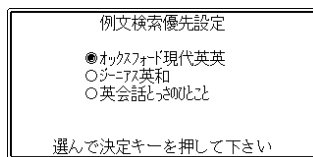
1 **シフト** を押し、指を離してから **設定 削除** を押します。

2 **▲** または **▼** を押して、「優先設定」の横に **●** を移動させ **訳 / 決定** を押します。

3 **▲** または **▼** を押して、「例文検索優先設定」または「成句検索優先設定」の横に **●** を移動させます。



4 **訳 / 決定** を押します。



5 **▲** または **▼** を押して、優先的に表示させる辞書(モード)の横に **●** を移動させ、 **訳 / 決定** を押します。

言葉をひらがなで調べる

ひらがなを入力して、いくつかの辞書(モード)から該当する候補を呼び出すことができます。カタカナの見出し語を選ぶときもひらがなで入力します。

「ひらがなで検索」は、下記の辞書(モード)から呼び出すことができます。


デジタル大辞泉／ジーニアス和英辞典／日中辞典／日中パソコン用語辞典／中国語新語ビジネス用語辞典／日中英・電子技術用語対訳集／カタカナ語新辞典

「読み入力における制約事項」、「各辞書(モード)に入った後の操作方法」などは、それぞれの辞書のルールに準拠します。それぞれの辞書(モード)の説明をご覧ください。

* 「**シフト**」を押し、指を離してから^{前見出し}**▲**または^{次見出し}**▼**を押す」方法で前後の見出し語を調べる(▶▶**28ページ**)ことはできません。**戻る/リスト**を押して一覧の画面に戻し、選び直してください。

- 1 を押し、指を離してから
 を押します。

複数かな検索

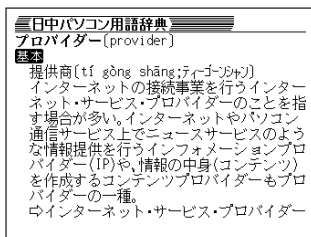


- 2 調べたい言葉をひらがなで入力します。
ひらがなの入れかた ▶▶ 33ページ

- ここでは「プロバイダー」を調べます。読みを入力していくと、あてはまる候補が表示されます。

- 3 のどれかを押し、調べたい言葉を反転させ、 を押します。

説明が表示されます。



- 読みはひらがなで14文字まで入力できます。
- 候補が1000個を超えた場合は、先頭から1000個までを表示します。

漢字を手がかりに言葉を調べる

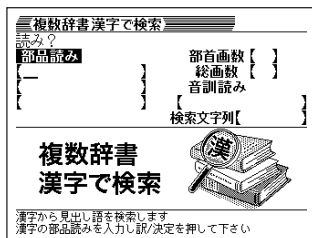
漢字を手がかりに、いくつかの辞書(モード)から該当する候補を呼び出すことができます。

「漢字で検索」は、下記の辞書(モード)から呼び出すことができます。

デジタル大辞泉／漢和辞典(漢字源)

1 「複数辞書漢字で検索」を選びます。

辞典／モードの選びかた ▶▶ 24ページ



2 「手がかりにする漢字」を、以下の方法で指定します。

・漢字を構成している「部品の読み」から指定する

▲▼▲▼のどれかを押して、「部品読み」を反転させます。漢字源の「部品の読みで漢字を調べる」(▶▶ 55ページ)の2~4をご覧になり、指定する漢字を反転させます。

・漢字の「部首」から指定する

▲▼▲▼のどれかを押して、「部首画数」を反転させます。漢字源の「部首から漢字を調べる」(▶▶ 57ページ)の2~6をご覧になり、指定する漢字を反転させます。

・漢字の「総画数」から指定する

▲▼▲▼のどれかを押して、「総画数」を反転させます。漢字源の「総画数から漢字を調べる」(▶▶ 59ページ)の2~4をご覧になり、指定する漢字を反転させます。

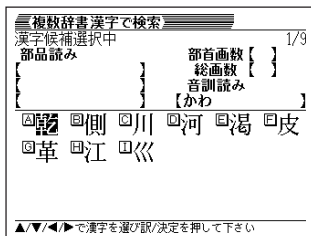
・漢字の「音訓読み」から指定する

▲▼▲▼のどれかを押して、「音訓読み」を反転させます。漢字源の「音読みや訓読みから漢字を調べる」(▶▶ 60ページ)の2~4をご覧になり、指定する漢字を反転させます。

・前頁4つの方法を組み合わせて指定する

漢字源の「絞り込む条件を組み合わせる漢字を調べる(複合サーチ)」
(▶▶61ページ)の2~4をご覧になり、指定する漢字を反転させます。

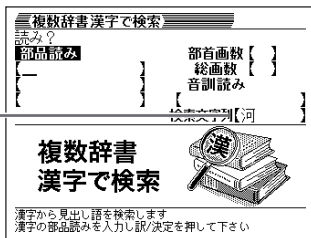
(例)「音訓読み」から「河(かわ)」
を指定



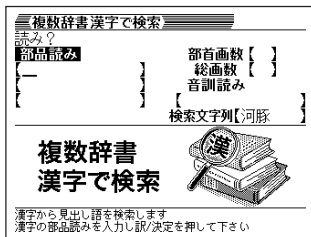
3 漢字を選択し、**訳/決定**を押します。

選択した漢字が表示されます。

・漢字を入力し直すときは、**削除**を押して、再度入力します。




4 漢字を2文字以上入れる場合、手順2~3を繰り返します。



5 **訳/決定**を押します。

候補が漢字表記のシフトJISコード順に表示されます。



6 ◀または▶を押して前方一致または後方一致を選びます。

	前方一致	後方一致
A	大群魚	とら・ふぐ【 <small>虎河豚</small> 】
B	大群魚	しょうさい・ふぐ【 <small>潮浜河豚・潮</small> 】
C	大群魚	さば・ふぐ【 <small>鯖河豚</small> 】
D	大群魚	ま・ふぐ【 <small>真河豚</small> 】
E	大群魚	はり・ふぐ【 <small>針河豚</small> 】
F	大群魚	すずめ・ふぐ【 <small>雀河豚</small> 】
G	大群魚	くさ・ふぐ【 <small>草河豚</small> 】
H	大群魚	はこ・ふぐ【 <small>箱河豚</small> 】

とら・ふぐ【虎河豚】
 フグ科の海水魚。全長約70センチ。胸びれ後方に、周囲が白い黒青色の大病があり、卵巣・肝臓に強毒がある。ふぐ料理では最

7 ▲▼⬆️⬇️のどれかを押して調べたい言葉を反転させ、**訳／決定**を押します。

デジタル大辞泉/逆引き大辞泉	
とら・ふぐ	【 <small>虎河豚</small> 】

フグ科の海水魚。全長約70センチ。胸びれ後方に、周囲が白い黒青色の大病があり、卵巣・肝臓に強毒がある。ふぐ料理では最高級品で冬が旬(しか)。ふぐ提灯にもする。北海道以南、東シナ海まで分布。下関地方で「まふぐ」、岡山・広島地方で「おおふぐ」とよぶ。[季 冬]

●検索文字列の漢字は4文字まで入力できます。

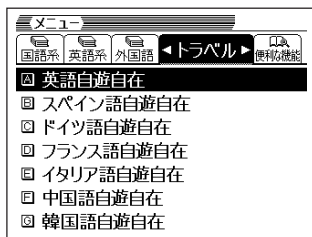
よく使う辞典をお気に入りに登録する

よく使う辞典などをお気に入りに登録しておく、簡単な操作ですばやく選ぶことができます。

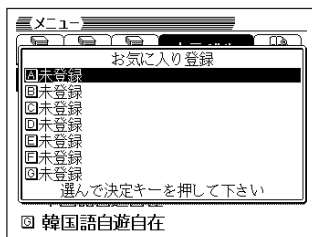
お気に入りに登録する

- 1 メニュー画面で、登録したい辞典を反転させます。

辞典／モードの選びかた▶▶24ページ



- 2 **シフト** を押し、指を離してから **登録／チェック** **訳／決定** を押します。



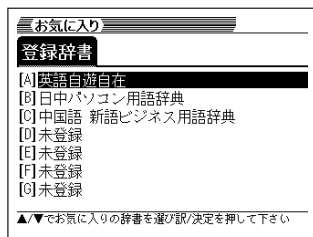
- 3 **▲**または**▼**を押してお気に入りに登録する場所を選び **訳／決定** を押します。

お気に入りに登録されます。

- すでに登録済みの場所を選んで登録すると、上書き登録されます。
- 同じ辞典を複数登録することもできます。

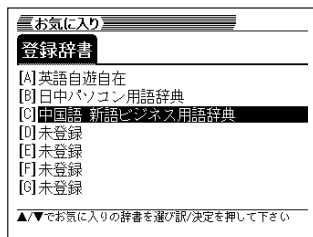
お気に入りから選ぶ

- 1 を押します。
- 2 または を押して使用する辞典などを選び、 を押します。



お気に入りを解除する

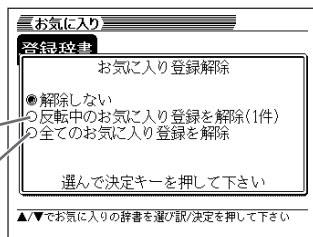
- 1 を押します。
- 2 または を押して、登録を解除する辞典などを反転させます。



- 3 を押します。

反転中のお気に入りのみ解除

すべてのお気に入りを解除



- 4 または を押して選びたい解除方法の横に●を移動させ、 を押します。

少し前に調べた言葉を再度調べる (ヒストリーサーチ)

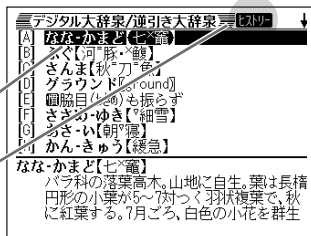
各辞典／モードで調べた言葉は、辞典／モード別の履歴(ヒストリー)に各辞典／モード合計で1000個まで保存されます。

- 少し前に調べた言葉を再度確認したいときなどに、直接ヒストリーからその言葉を選んで検索することができます(ヒストリーサーチ)。
- 1000個を超えて保存すると、古い言葉から順に消されます。
- 意外な話1000など、履歴に保存されない辞典もあります。

1 **ヒストリー**を押します。


直前に調べた言葉が反転します。

ヒストリーアイコンが表示されます。



2 ▲▼⬆️⬇️のどれかを押して調べたい言葉を反転させ、**訳／決定**を押します。

選んだ言葉の意味や解説が表示されます。



ヒストリーを消す

記憶されているヒストリーを削除します。1つずつ、各辞典単位、または記憶されているヒストリーをすべて削除できます。


■ 1件ずつ削除する

1 「削除したい言葉」がヒストリーに保存されている辞典機能(モード)にします。

2 **ヒストリー** を押します。

3 **▲** または **▼** を押して「削除したい言葉」を反転させます。

4 **設定** **削除** を押します。



5 **▲** または **▼** を押して「反転中のヒストリーを削除(1件)」の横に●を移動させ、**訳/決定** を押します。

「削除します」というメッセージが表示され、ヒストリーを消去した後、検索文字入力画面になります。

■各辞典(モード)単位／すべての履歴を削除する


各辞典単位で削除するときは、その辞典機能(モード)で操作を始めます。

1 **履歴**を押します。

2 **設定
削除**を押します。

各辞典単位で履歴を削除

すべての履歴を削除



3 **▲** または **▼** を押して選びたい削除方法の横に●を移動させ、**戻り/決定**を押します。

「削除します」というメッセージが表示され、履歴を消去した後、検索文字入力画面になります。

意味や解説の画面で使われている言葉について調べる(ジャンプ)

意味や解説の画面で使われている言葉／文字について調べることができます。

使用中の辞典／モードだけでなく、別の辞典／モードから引くこともできます。


- ⇨や⇩のついた言葉は、使用中の辞典／モードの中でのジャンプになります。
- 表や図を表示しているときは、ジャンプできません。

1 意味や解説の画面で操作を始めます。

スーパージャンプを押します。

英語(英単語)だけを対象に調べるときは、**シフト**を押し、指を離してから**スーパージャンプ**を押します。

ジャンプサーチできる言葉／文字が反転します。



ジャンプアイコンが表示されます。

2 ◀▶▲▼のどれかを押して調べたい言葉／文字を反転させます。

《日本語を調べるとき》

1文字だけが反転します。2文字以上を反転させることはできません。

《英語を調べるとき》


単語全体が反転します。

- ここでは「政党」の「政」を反転させます。

3 訳／決定を押します。

使える(ジャンプできる)辞典／検索方法

▶▶ 詳しくは130ページ



- 4 ▲ または ▼ を押して使いたい辞典／モードを反転させ、**訳／決定** を押します。

《日本語を調べるとき》

- 2で反転させた文字から始まる言葉（文字列）が自動的に区切られ、キーワードとなります。キーワードの全体または始めの一部と一致する見出し語を検索し、文字数の多い順に表示します。



《英語を調べるとき》

- 「ジャンプします」と表示された後、選択したつづりと同じ、または近い言葉の一覧が表示されます。
- 複数形(dishes)や比較級(bigger)のように語尾変化している言葉を検索したときは、その言葉の単数形(dish)や原級(big)などを呼び出します。

《英単語の例文・成句を調べるとき》

選択したつづりを含む例文または成句の一覧が表示されます。

- 5 ▲ ▼ ▲ ▼ のどれかを押して、調べたい言葉を反転させ、**訳／決定** を押します。



- ジャンプ先リスト表示中でもジャンプ対象辞典を◀▶で切り替えることができます。
- ジャンプサーチの対象になる言葉／文字が反転しているときは、ズーム（▶▶133ページ）、ページ送り（▲または▼）などの機能は使用できません。ズームなどを行いたいときは、戻る/リストを押して反転を解除してください。
- 調べたい言葉／文字によって、ジャンプできる辞典／モードは異なります。

《日本語のジャンプ》

反転している文字	ジャンプできる辞典／モード
ひらがな／カタカナ	デジタル大辞泉／和英辞典／カタカナ語新辞典／日中辞典
漢字	デジタル大辞泉／漢和辞典(漢字源)／和英辞典／日中辞典／中日辞典

《英語(英単語)のジャンプ》

反転している文字	ジャンプできる辞典／モード
アルファベット	英英辞典／英和辞典／英語類語辞典／例文検索／成句検索

《ピンインのジャンプ》

反転している文字	ジャンプできる辞典／モード
ピンイン	中日辞典

- 手順2で調べたい言葉／文字を反転させた状態で、ジャンプできる各辞典／モードのキーを押してもジャンプが行えます。
- ジャンプして表示された意味や解説の画面からさらにジャンプすることができます。連続10回までジャンプできます。


画面に表示する文字のサイズを変更する

文字サイズを押すごとに、切り替わります。

●表や図を表示しているときは、文字サイズの変更はできません。

■「デジタル大辞泉／漢和辞典／カタカナ語新辞典／中日辞典／日中辞典／日中パソコン用語辞典／中国語 新語ビジネス用語辞典／日中英・電子技術用語対訳集」の文字サイズ


16ドット(全角20文字×13行)
で表示します



→
文字サイズ




24ドット(全角13文字×8行)で
表示します




■「英英辞典／英和辞典／和英辞典／英語類語辞典／英会話とっさのひとこと辞典／英語自遊自在／スペイン語自遊自在／ドイツ語自遊自在／フランス語自遊自在／イタリア語自遊自在」の文字サイズ

12ドット(全角26文字×17行)
で表示します



16ドット(全角20文字×13行)
で表示します



→
文字サイズ
←

■「中国語自遊自在／韓国語自遊自在」の文字サイズ

文字サイズを押すごとに、16ドット(全角20文字×13行)と24ドット(全角13文字×8行)表示に切り替わります。

- リスト表示中にも文字サイズを変更できます。変更すると、詳細表示も変更後の文字サイズとなります。


画面の文字を拡大する(ズーム)

言葉の意味や解説の画面で、画面の文字を拡大表示することができます。画数の多い漢字を確認するときなどに便利です。

- 1 意味や解説の画面で **シフト** を押し、指を離してから **文字サイズ** を押します。

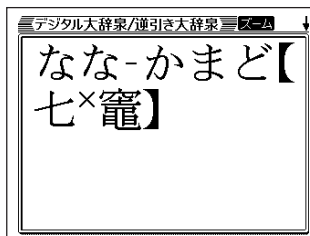
画面の1行目が拡大表示されます。

ズーム位置を変えるときは、▲または▼を押します。



- 2 前の表示に戻すときは、**戻る/リスト** を押します。

- ズーム表示中は、ジャンプサーチ(▶▶128ページ)、ページ送り(▲または▼)などの機能は使用できません。ジャンプサーチなどを行いたいときは、通常の表示に戻してください。
- 文字サイズを各辞書での最大サイズ(24ドット)にしているとき、表や図を表示しているときは、拡大表示できません。
- 画面の文字サイズを24ドットまで拡大できる辞書で、画面の文字サイズを16ドットにしている場合(▶▶131ページ)は、上記手順1の操作をもう一度行うと、さらに拡大表示(スーパーズーム)されます。



単語帳を使う

「覚えておきたい重要な単語／例文／成句」などを登録できます。

単語帳は、下記の各エリアに分かれていて、合計で1500個まで登録できます。

- 単語帳(英語)：英英辞典／英和辞典／英語類語辞典
- 単語帳(和英)：和英辞典
- 単語帳(中国語)：中日辞典
- 単語帳(国語)：デジタル大辞泉
- 例文帳(英語)：英英辞典／英和辞典
- 例文帳(会話)：英会話とっさのひとこと辞典／英語自遊自在／スペイン語自遊自在／ドイツ語自遊自在／フランス語自遊自在／イタリア語自遊自在／中国語自遊自在／韓国語自遊自在
- 成句帳(英語)：英英辞典／英和辞典
- 単語帳(漢字源)
- 単語帳(日中辞典)
- 単語帳(その他)：日中パソコン用語辞典／中国語 新語ビジネス用語辞典／日中英・電子技術用語対訳集／カタカナ語新辞典

●各辞典(モード)の検索方法によっては、登録できない場合があります。

単語／例文／成句を登録する

1 「登録したい単語／例文／成句」の意味の画面にします。

下記の状態からは、登録できません。

- ・各辞典(モード)のリスト表示中
- ・図や表の表示中

また、例文を登録する場合は、「例文検索」で意味の画面にしてください。

デジタル大辞泉/硬引き大辞泉

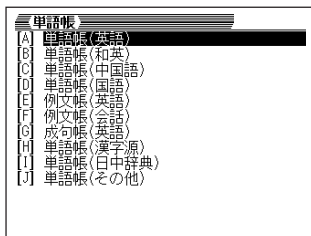
がしん・しよたん【臥薪嘗胆】がしんしよたん
 〔名〕史記「越王勾踐世家にある故事から」復讐(ふくしやう)を心に誓って辛苦すること。また、目的を遂げるために苦心し、努力を重ねること。
 ◆中国の春秋時代、呉王夫差(ふさ)が父のかたきの越王(わび)勾踐(こうせん)を討とうとして、いつも薪(たき)の上に寝て身を苦しめ、またその後夫差に敗れた勾踐が、いつか会稽(けい)の恥をそそごとと苦い胆(たん)を嘗(か)めて報復の志を忘れまいとしたという。

2 を押し、指を離してから ^{=登録/チェック} を押します。

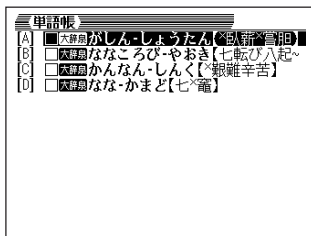
- ・単語帳に登録されます。
- ・「ここでは登録できません」が表示された場合は、文字を入力して検索する方法で意味の画面にしてから再度登録してみてください。
- ・ や を押して表示させた意味の画面で登録操作をした場合は、見出し語が各単語帳に登録されます(用例/解説/熟語だけを登録することはできません)。

登録した単語／例文／成句を見る

1 単語帳 を押します。




2 またはを押して、見たい単語／例文／成句が登録されているエリアを反転させ、/決定 を押します。



3 またはを押して、見たい単語／例文／成句を反転させます。

4 /決定 を押します。



覚えた単語／例文／成句にチェックマークを付ける

覚えた単語／例文／成句に、チェックマークを付けることができます。

また、チェックマークの有無を基準に、単語／例文／成句の表示順を並べ替えることもできます。▶▶138ページ

1 単語帳 を押します。

2 ▲ または ▼ を押して、チェックマークを付ける単語／例文／成句が登録されているエリアを反転させ、 訳／決定 を押します。

3 ▲ または ▼ を押して、チェックマークを付ける単語／例文／成句を反転させます。

4 シフト を押し、指を離してから
=登録/チェック
 訳／決定 を押します。

内にチェックマークが付きます。

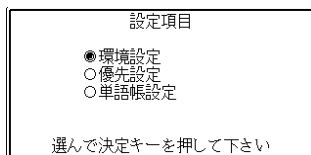
単語帳	
A	<input checked="" type="checkbox"/> 大辞典がしん・れん・たん【 <small>大新言語</small> 】
B	<input type="checkbox"/> 大辞典ななころび・やおき【 <small>七転び八起</small> 】
C	<input type="checkbox"/> 大辞典かんなん・しんく【 <small>艱難辛苦</small> 】
D	<input type="checkbox"/> 大辞典なな・かまど【 <small>七竈</small> 】

- チェックマークをはずすときは、リスト表示中に、はずす単語／例文／成句を反転させて、 シフト を押し、指を離してから =登録/チェック 訳／決定 を押します。

表示順を並べ替える

単語帳のデータ表示中は、並び順設定は行えません。

- 1 を押し、指を離してから
 を押します。



- 2 または を押して「単語帳設定」を選び、 を押します。

- 3 または を押して並び替えるものの横に●を移動させ、 を押します。

- 4 または を押して選びたい並び替え方法の横に●を移動させ、 を押します。




登録した単語／例文／成句を削除する

■ 1件ずつ削除する



1

を押します。


2

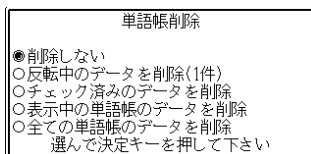
またはを押して、削除する単語／例文／成句が登録されているエリアを反転させ、を押します。

3





またはを押して、削除する単語／例文／成句を反転させます。

4

を押します。



5

またはを押して「反転中のデータを削除(1件)」の横にを移動させ、を押します。

■複数の単語／例文／成句を一度に削除する

「表示しているエリア内のチェックマークが付いている単語／例文／成句」、「表示しているエリア内のすべての単語／例文／成句」、「単語帳に登録したすべての単語／例文／成句」を一度に削除できます。

「表示しているエリア内のチェックマークが付いている単語／例文／成句」、「表示しているエリア内のすべての単語／例文／成句」を削除するときは、そのエリアを選んだ状態で操作を始めます。

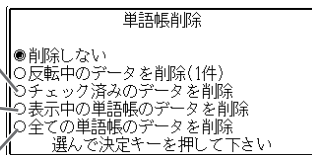
1 単語帳のリスト表示にします。




2  を押します。

「表示しているエリア内のチェックマークが付いている単語／例文／成句」を削除

「表示しているエリア内のすべての単語／例文／成句」を削除

「単語帳に登録したすべての単語／例文／成句」を削除



3  または  を押して選びたい削除方法の横に●を移動させ、 を押します。

電卓を使う

足し算や割り算などの四則演算、定数計算、メモリー計算ができます。

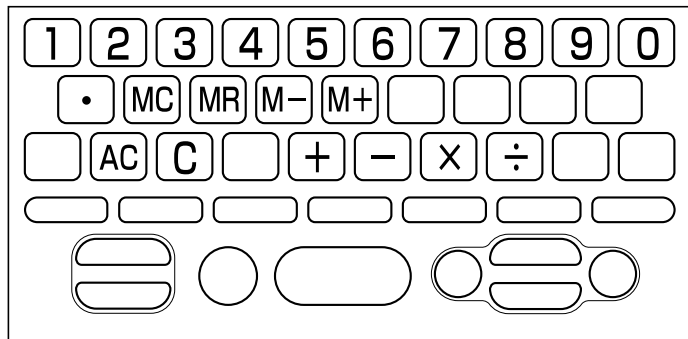
- 1 **シフト** を押し、指を離してから
電卓 を押します。

電卓の画面が表示されます。



- 2 次ページからの計算例を参考に、計算を行ってください。

電卓入力のキーボード



基本計算

1 計算を始めるときは $\boxed{\text{AC}}$ を押します。

2 $\boxed{+}$ $\boxed{-}$ $\boxed{\times}$ $\boxed{\div}$ のいずれかを押すと、その命令を表示します(計算例では省略します)。

例題	操作	表示窓
$53+123-63=113$	$\boxed{\text{AC}}$ $53\boxed{+}$ $123\boxed{-}$ $63\boxed{=}$	0. 53. 176. 113.
$963\times(23-56)=-31779$	$23\boxed{-}56\boxed{\times}$ $963\boxed{=}$	-33 -31'779.

定数計算

1 定数にしたい数値を置数した後、計算命令キーを2回押します。
その数値と命令がセットされ、“K”と命令を表示します。

2 以降は「数値 $\boxed{=}$ 」と押します。

例題	操作	表示窓
$12+23=35$	$23\boxed{+}\boxed{+}12\boxed{=}$	K+ 35.
$45+23=68$	$45\boxed{=}$	K+ 68.
$2.3\times 12=27.6$	$12\boxed{\times}\boxed{\times}2.3\boxed{=}$	K× 27.6
$4.5\times 12=54$	$4.5\boxed{=}$	K× 54.
$17+17+17+17=68$	$17\boxed{+}\boxed{+}\boxed{=}\boxed{=}\boxed{=}$	K+ 68.

メモリーを使った計算

メモリーを使って計算するときは、以下のキーを押します。

- **M+**…独立メモリーに数値を加えます。
- **M-**…独立メモリーから数値を引きます。
- **MR**…独立メモリーに記憶されている数値を表示します。
- **MC**…独立メモリー内容をクリアーします。

例題	操作	表示窓	
● 合計計算			
80×9=720	MC 80 × 9 M+	M=720.	720.
-) 50×6=300	50 × 6 M-	M=420.	300.
+) <u>20</u> ×3= 60	20 × 3 M+	M=480.	60.
(合計) 480	MR	M=480.	480.
● 応用計算			
<u>193.2</u> ÷23= 8.4	MC 193.2 M+ ÷ 23 =	M=193.2	8.4
<u>193.2</u> ÷28= 6.9	MR ÷ 28 =	M=193.2	6.9
123- <u>193.2</u> =-70.2	123 - MR =	M=193.2	-70.2

キーを間違えて押したときは

■数字のタッチミス(置数ミス)

- 1 **C**を押します。
表示が“0.”になります。
- 2 続けて置数し直します。

■計算命令キー(**+****-****×****÷**のいずれか)の押し間違い

- 1 続けて正しい計算命令キーを押します。

ゴハサン(クリアー)にしたいときは

1

ACを押します。

独立メモリー内の数値を除いて、すべてをクリアーします。

エラー(“E”表示)になったときは

以下のような状態になると“E”を表示し、計算できなくなります。

■計算途中の数値または答えの整数部が12桁を超えたとき

このとき表示されている数値は、小数点を「兆の位」とした概算の答えです。

例題	操作	表示窓
1234567×7418529÷ 9兆1586億7109万1940	1234567 × 7418529 ☰	E←エラー表示 9.15867109194 ↑兆の位

■独立メモリーに記憶された数値の整数部が12桁を超えたとき

このとき“0.”が表示されます。ただし、独立メモリー内には桁オーバーする前の数値が保護されています。

■6 \div 0 \equiv のように、除数0のわり算を行ったとき

- エラーになったとき(“E”を表示したとき)、計算を続ける場合は**C**を、新たな計算を始める場合は**AC**を押してください。
- 戻る/リスト**を押すと、電卓の画面が消え、電卓機能が終了します。

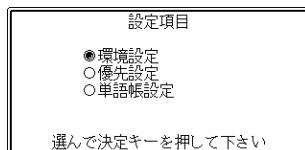
設定(環境)を変更する

本機のいろいろな設定を、使いやすいように変更することができます。

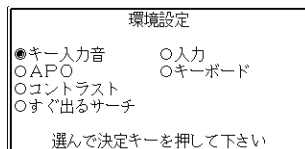
各辞典の最初(辞典キーを押した直後)の画面で操作を始めると、すべての設定項目を変更できます。

- 1** **シフト** を押し、指を離してから
 設定削除 を押します。

設定項目が表示されます。



- 2** **▲**または**▼**を押して「環境設定」の横に●を移動させ、**訳/決定**を押します。



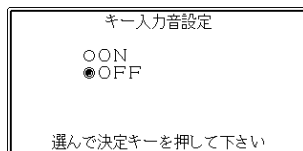
- 3** **▲▼◀▶**のどれかを押して、変更したい設定の横に●を移動させ、**訳/決定**を押します。

キー入力音設定

キーを押したとき、音を鳴らすか鳴らさないかを設定します。工場出荷時は「OFF」に設定されています。

- ON …… 音を鳴らす
- OFF …… 音を鳴らさない

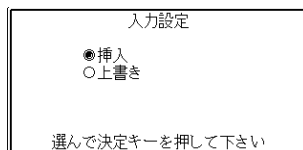
▲ または ▼ を押して「ON」または「OFF」の横に●を移動させ、**訳/決定**を押します。



入力設定

文字の入力方法を、「挿入」または「上書き」に設定します（「挿入」と「上書き」▶▶41ページ）。工場出荷時は「挿入」に設定されています。

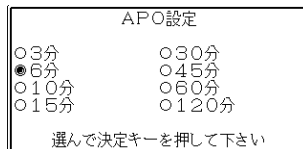
▲ または ▼ を押して「挿入」または「上書き」の横に●を移動させ、**訳/決定**を押します。



APO設定

オートパワーオフまでの時間を設定します（オートパワーオフについて▶▶22ページ）。工場出荷時は「6分」（約6分間）に設定されています。

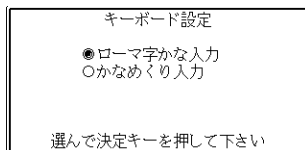
▲ ▼ ◀ ▶ のどれかを押して時間の横に●を移動させ、**訳/決定**を押します。



キーボード設定

ひらがなの入力方法を、「ローマ字かな入力」または「かなめくり入力」に設定します（「ローマ字かな入力」と「かなめくり入力」▶▶33ページ）。工場出荷時は「ローマ字かな入力」に設定されています。

▲または▼を押して「ローマ字かな入力」または「かなめくり入力」の横に●を移動させ、**訳/決定**を押します。

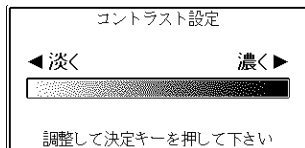


コントラスト設定

画面の明るさを調整できます。

◀または▶を押して画面の明るさを調整し、**訳/決定**を押します。

- ◀ … 画面は淡く(明るく)なります。
- ▶ … 画面は濃く(暗く)なります。

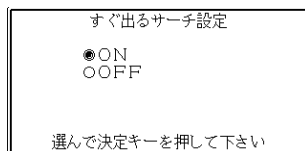


すぐ出るサーチ設定

読みやスペルを入力して調べるときの検索方法を切り替えることができます。工場出荷時は、「すぐ出るサーチ ON」に設定されています。

- ON …… 読みやスペルを入力するごとに、候補を表示します。
- OFF …… 読みやスペルをすべて入力してから、検索します(一括検索)。

▲ または ▼ を押して「ON」または「OFF」の横に●を移動させ、**訳/決定**を押します。



■一括検索を使って調べる(「すぐ出るサーチ OFF」)

- 1 調べたい言葉の読みやスペルをすべて入力します。
- 2 **訳/決定**を押します。
入力した読みやスペルと同じ、または近い言葉の一覧が表示されます。
あてはまる言葉が1つしかないときは、言葉の意味が表示されます。
- 3 ▲ ▼ ▲ ▼ のどれかを押して、調べたい言葉を反転させます。
- 4 **訳/決定**を押します。
言葉の意味が表示されます。

各辞典の内容・著作権について

《著作権に関するご注意》

本機に収録した各辞典／モードの内容は、下記各著作物を、各編者／監修者および各発行所のご協力を得て編集してあります。

本機に収録した内容および本書の一部または全部を無断で転載・複写することは禁止されています。

また、個人としてご利用になるほかは、著作権法上、各編者／監修者、各発行所および当社に無断では使用できませんのでご注意ください。

《その他のご注意》

- 画面表示の都合、その他の事情により、各編者／監修者や各発行所の監修に基づき、書籍版と異なる表示をした箇所があります。
また、書籍版に基づいて編集したのものに関しては、「書籍版発行後の社会情勢の変化」などには対応していない場合があります。
- 本機に収録した各辞典は、それぞれの書籍版辞典に基づいて出版社より、電子データとして作成、提供されております。
それぞれの辞典における誤記(誤植)、誤用につきまして、弊社ではその責任を負いかねますので、あらかじめご承知おきください。
- 一部の辞典を除き、写真・図・表・囲み記事・付録は収録されておりません。

●デジタル大辞泉 〈小学館〉 収録数：約230,000項目

©Shogakukan

※『デジタル大辞泉』は、書籍版『大辞泉(増補・新装版)』に基づいて新語の増補、内容の改訂を加え編集したものです。カタカナ語を中心に増補したデータを収録しています。

※書籍版の「漢字項目」は収録されておりません。

※『逆引き大辞泉』は、『デジタル大辞泉』の全項目について「逆引き(後方一致)検索」を行うことができます。

●マルチメディア時代に対応 カタカナ語新辞典(第五版) 〈旺文社〉

収録数：約12,000語／略語約1,400語

©Takeshi Tsuda 1998

●漢字源 JIS版 〈学習研究社〉

収録数：親字6,355字／熟語約45,000語

©GAKKEN 2003

※書籍版「漢字源」(親字約12,600字／熟語約75,000語収録)に基づいて「漢字源(JIS版)」として編集し、収録しています。

- **オックスフォード現代英英辞典(第7版)**
 〈オックスフォード大学出版局〉 収録数：約183,500項目
 Oxford Advanced Learner's Dictionary, 7th edition
 ©Oxford University Press 2005

- **ジーニアス英和辞典 第3版** 〈大修館書店〉 収録数：約95,000語
 ©KONISHI Tomoshichi, MINAMIDE Kosei and Taishukan 2001-2004

- **ジーニアス和英辞典 第2版** 〈大修館書店〉 収録数：約82,000語
 ©KONISHI Tomoshichi, MINAMIDE Kosei and Taishukan 2003-2004

- **英語類語辞典** 〈大修館書店監修〉 収録数：約21,000語
 ©CASIO 1998-2002
 ※『ジーニアス和英辞典』(編集主幹 小西友七・大修館書店発行)に基づき、
 大修館書店のご協力を得て当社が編集したもので、書籍版は刊行されてお
 りません。

- **英会話 とっさのひとこと辞典** 〈DHC〉 収録数：約8,000例文
 ©Ichiro Tatsumi, Sky Heather Tatsumi, 1998,2005

- **中日辞典 第一版** 〈小学館〉 収録数：約85,000語／親字約13,000字
 ©1992 小学館/北京・商務印書館
 ※ 普通話(標準語)・簡体字対応
 ※ 書籍版を原典とするCD-ROM版(小学館発行)をもとにしています。

- **日中辞典 第一版** 〈小学館〉 収録数：約83,000語
 ©1987 小学館/北京・商務印書館
 ※ 普通話(標準語)・簡体字対応
 ※ 書籍版を原典とするCD-ROM版(小学館発行)をもとにしています。

- **日中パソコン用語辞典** 〈日経BP社〉 収録数：約4,100語
 ©日経BP社
 ※ 書籍版「日中パソコン用語辞典」に基づき、一部の用語については追加収録
 しています。
 ※ 普通話(標準語)・簡体字対応

- 中国語 新語ビジネス用語辞典 Ver.2 〈大修館書店〉
収録数：約12,500語
©Keiichi Tsukamoto, Yuko Takada, Zhang Hong&Taishukan, 2005
※ 普通語(標準語)・簡体字対応

- 日中英・電子技術用語対訳集 〈日経BP社〉
収録数：999語／71社
©日経BP社
※ 書籍版は市販されておりません。
※ 普通語(標準語)・簡体字対応

- ひとり歩きの英語自遊自在 〈JTBパブリッシング〉
収録数：約2,400例文
©2003 JTB Publishing Inc.
※書籍版に基づくデータから会話部分を収録しております。

- ひとり歩きのスペイン語自遊自在 〈JTBパブリッシング〉
収録数：約2,000例文
©2003 JTB Publishing Inc.
※書籍版に基づくデータから会話部分を収録しております。

- ひとり歩きのドイツ語自遊自在 〈JTBパブリッシング〉
収録数：約2,000例文
©2003 JTB Publishing Inc.
※書籍版に基づくデータから会話部分を収録しております。

- ひとり歩きのフランス語自遊自在 〈JTBパブリッシング〉
収録数：約2,100例文
©2003 JTB Publishing Inc.
※書籍版に基づくデータから会話部分を収録しております。

- ひとり歩きのイタリア語自遊自在 〈JTBパブリッシング〉
収録数：約2,200例文
©2003 JTB Publishing Inc.
※書籍版に基づくデータから会話部分を収録しております。

●ひとり歩きの中国語自遊自在 〈JTBパブリッシング〉

収録数：約2,000例文

©2004 JTB Publishing Inc.

※ 普通話(標準語)・簡体字対応

※ 書籍版に基づくデータから、小項目(台湾料理・台湾屋台のメニュー)を除く会話部分を収録しております。

※ 会話表現の中のピンイン表記はカシオが独自に追加したものであり、当該書籍には存在しません。

●ひとり歩きの韓国語自遊自在 〈JTBパブリッシング〉

収録数：約2,000例文

©2003 JTB Publishing Inc.

※ 書籍版に基づくデータから会話部分を収録しております。

古典出典一覽(大辞泉)

- ・出典表示に略称を用いたすべての作品と、例として引いた作品のうちの主要なもの名称を五十音順に列挙した。
- ・作品の名称の次に、大まかな分類と成立した時代を示した。

【あ】

赤染衛門集(あかぞめえもんしゅう)私家集[平安]
赤人集(あかひとしゅう)私家集[平安]
顕輔集(あきすけしゅう)〈藤原顕輔〉私家集[平安]
朝忠集(あさただしゅう)〈藤原朝忠〉私家集[平安]
明日香井集(あすかいしゅう)私家集[平安]
吾妻鏡(あずまかがみ)歴史書[鎌倉]
吾妻問答(あずまもんどう)連歌書[室町]
天草本伊曾保=伊曾保物語(いそほものがたり)キリシタン版[安土桃山]
天草本平家=天草本平家物語(あまくさばんへいけものがたり)キリシタン版[安土桃山]
曠野(あらの)俳諧[江戸]

【い】

生玉万句(いくたままんく)俳諧[江戸]
十六夜日記(いざよいにっき)紀行[鎌倉]
和泉式部集(いずみしきぶしゅう)私家集[平安]
和泉式部日記(いずみしきぶにっき)日記[平安]
伊勢=伊勢物語(いせものがたり)物語[平安]
伊勢集(いせしゅう)私家集[平安]
伊勢大輔集(いせのおおすけしゅう)私家集[平安]
一言芳談(いちごんほうだん)仏教書[鎌倉]
一枚起請文(いちまいきしょうもん)仏教書[鎌倉]
一遍上人語録(いっぺんしょうにんごろく)仏教書[鎌倉]
田舎莊子(いなかそうじ)談義本[江戸]
田舎之句合(いなかのくあわせ)俳諧[江戸]
犬筑波集(いぬつくばしゅう)俳諧[室町]
今鏡(いまかがみ)歴史物語[平安]
色葉字類抄(いろはじるいしょう)辞書[平安]

【う】

浮=浮世草子(うきよぞうし)[江戸]

商人軍配団(あきんどぐんばいうちわ)

一代男=好色一代男(こうしょくいちだいおとこ)

一代女=好色一代女(こうしょくいちだいおんな)

色三味線=傾城色三味線(けいせいいろじゃみせん)

歌三味線=傾城歌三味線(けいせいうたじゃみせん)

栄花一代男=浮世栄花一代男(うきよえいがいちだいおとこ)

永代蔵=日本永代蔵(にっぽんえいたいぐら)

桜陰比事=本朝桜陰比事(ほんちょうおういんひじ)

沖津白波(おきつしらなみ)

置土産=西鶴置土産(さいかくおきみやげ)

親仁形気=浮世親仁形気(うきよおやじかたぎ)

織留=西鶴織留(さいかくおりどめ)

曲三味線=風流曲三味線(ふうりゅうきょくじゃみせん)

近代艶隠者(きんだいやさいんじゃ)

禁短気=傾城禁短気(けいせいきんたんき)

元禄大平記(げんろくたいへいき)

好色貝合(こうしょくかいあわせ)

好色盛衰記(こうしょくせいすいき)

御前義経記(ごぜんぎけいき)

五人女=好色五人女(こうしょくごにんおんな)

芝居気質=当世芝居気質(とうせいしばいかたぎ)

諸艶大鑑(しょえんおおかがみ)

諸国ばなし=西鶴諸国ばなし(さいかくしよこくばなし)

新永代蔵=日本新永代蔵(にっぽんしんえいたいぐら)

新可笑記(しんかしょうき)

新色五巻書(しんしよくごかんしょ)

世間猿=諸道聴耳世間猿(しよどうききみみせけんざる)

俗つれづれ=西鶴俗つれづれ(さいかくぞくつれづれ)

丹前能=女大名丹前能(おんなだいみょうたんぜんのお)

忠義太平記=忠義太平記大全(ちゅうぎたいへいきたいぜん)

長者気質=世間長者気質(せけんちょうじゃかたぎ)

常々草=新吉原常々草(しんよしわらつねづねぐさ)

妾気質=世間妾気質(せけんてかけかたぎ)

伝来記=武道伝来記(ぶどうでんらいき)
 名残の友=西鶴名残の友(さいかくなごりのとも)
 男色大鑑(なんしょくおおかがみ)
 男色十寸鏡(なんしょくますかがみ)
 二十不孝=本朝二十不孝(ほんちょうにじゅうふこう)
 敗毒散=好色敗毒散(こうしょくはいどくさん)
 武家義理=武家義理物語(ぶけぎりものがたり)
 懐硯(ふところすずり)
 文反古=万の文反古(よろずのふみほうぐ)
 万金丹=好色万金丹(こうしょくまんきんたん)
 三所世帯=色里三所世帯(いろざとみところせたい)
 子息気質=世間子息気質(せけんむすこかたぎ)
 娘気質=世間娘気質(せけんむすめかたぎ)
 胸算用=世間胸算用(せけんむねさんよう)
 椀久一世=椀久一世の物語(わんきゅういっせのものがたり)
 右京大夫集=建礼門院右京大夫集(けんれいもんいんうきょうのだいぶしゅう)私家集[鎌倉]
 宇治拾遺=宇治拾遺物語(うじしゅういものがたり)説話集[鎌倉]
 鶉衣(うずらごろも)俳諧[江戸]
 宇津保=宇津保物語(うつほものがたり)物語[平安]

【え】

栄花=栄花物語(えいがものがたり)歴史物語[平安]
 詠歌大概(えいがたいがい)歌学書[鎌倉]
 永久百首=永久四年百首(えいきゅうよねんひゃくしゅ)和歌集[平安]
 恵慶集(えぎょうしゅう)(恵慶法師集)私家集[平安]
 犬子集(えのこしゅう)俳諧[江戸]
 延喜式(えんぎしき)法令[平安]
 宴曲集(えんきょくしゅう)歌謡[鎌倉]
 燕石雑誌(えんせきざつし)隨筆[江戸]
 艶道通鑑(えんどうつがん)談義本[江戸]

【お】

おあむ物語(おあんものがたり)軍記[江戸]
笈日記(おいにつき)紀行[江戸]
笈の小文(おいのこぶみ)紀行[江戸]
往生要集(おうじょうようしゅう)仏教書[平安]
大鏡(おおかがみ)歴史物語[平安]
大句数(おおくかず)俳諧[江戸]
大坂独吟集(おおさかどくぎんしゅう)俳諧[江戸]
興風集(おきかぜしゅう)<藤原興風>私家集[平安]
おきく物語(おきくものがたり)軍記[江戸]
翁草(おきなぐさ)随筆[江戸]
奥の細道(おくのほそみち)紀行[江戸]
落窪=落窪物語(おちくぼものがたり)物語[平安]
御湯殿上日記(おゆどののうえのにつき)日記[室町~江戸]
おらが春(おらがはる)俳諧[江戸]
折たく柴の記(おりたくしばのき)自伝[江戸]
音曲口伝=音曲声出口伝(おんぎょくこわだしくでん)能楽書[室町]

【か】

仮=仮名草子(かなぞうし)[江戸]
伊曾保=伊曾保物語(いそほものがたり)
狗張子(いぬはりこ)
浮世物語(うきよものがたり)
薄雪=薄雪物語(うすゆきものがたり)
恨の介(うらみのすけ)
御伽婢子(おとぎぼうこ)
可笑記(かしょうき)
清水物語(きよみずものがたり)
似我蜂=似我蜂物語(じがばちものがたり)
他我身の上(たがみのうえ)
竹斎(ちくさい)
露殿=露殿物語(つゆどのものがたり)
田夫物語(でんぷものがたり)
東海道名所記(とうかいどうめいしよき)
仁勢物語(にせものがたり)

夫婦宗論=夫婦宗論物語(ふうふしゅうろんものがたり)
 尤の双紙(もっとものそうし)
 元のもくあみ(もとのもくあみ)
 倭二十四孝(やまとにじゅうしこう)
 貝おほひ(かいおおい)俳諧[江戸]
 歌意考(かいこう)歌学書[江戸]
 海道記(かいどうき)紀行[鎌倉]
 懐風藻(かいふうそう)漢詩集[奈良]
 河海抄(かかいしょう)注釈書[室町]
 花鏡(かきょう)能楽書[室町]
 神楽=神楽歌(かぐらうた)歌謡[平安]
 花月双紙(かげつそうし)随筆[江戸]
 かげろふ=蜻蛉日記(かげろうにっき)日記[平安]
 花伝=風姿花伝(ふうしかでん)能楽書[室町]
 兼輔集(かねすけしゅう)<藤原兼輔>私家集[平安]
 兼盛集(かねもりしゅう)<平兼盛>私家集[平安]
 賀茂女集(かもじょしゅう)(賀茂保憲女集)私家集[平安]
 閑吟集(かんぎんしゅう)歌謡[室町]
 菅家後集(かんげこうしゅう)漢詩集[平安]
 菅家文章(かんげぶんそう)漢詩集[平安]
 寛平后宮歌合=寛平御時后宮歌合(かんぴょうのおおんとききさいのみやのうたあわせ)歌合[平安]

【き】

黄=黄表紙(きびょうし)[江戸]
 艶気樺焼=江戸生艶気樺焼(えどうまれうわきのかばやき)
 栄花夢=金々先生栄花夢(きんきんせんせいえいがのゆめ)
 鸚鵡返=鸚鵡返文武二道(おうむがえしぶんぶのふたみち)
 金生木=莫切自根金生木(きるなのねからかねのなるき)
 義女英=敵討義女英(かたきうちぎじょのはなびさ)
 孔子縞=孔子縞于時藍染(こうしじまときにあいぞめ)
 高漫齋=高漫齋行脚日記(こうまんさいあんぎゃにっき)
 御存商売物(ごぞんじのしょうばいもの)
 千禄本=大悲千禄本(だいひのせんろっぽん)
 即席耳学問(そくせきみみがくもん)

卵角文字＝遊妓寔卵角文字(じょうのまことたまごのかくもじ)
早染草＝心学早染草(しんがくはやそめくさ)
人心両面摺(ひとごころりょうめんずり)
万石通＝文武二道万石通(ぶんぶにどうまんごくどおし)
見徳一炊夢(みるがとくいっすいのゆめ)
無益委記(むだいき)
桃太郎発端＝桃太郎発端話説(ももたろうほったんばなし)
伎＝歌舞伎(かぶき)[江戸]
青砥稿＝青砥稿花紅彩画(あおとぞうしはなのにしきえ)
浅間嶽＝傾城浅間嶽(けいせいあさまがだけ)
吾孀鑑＝傾情吾孀鑑(けいせいあずまかがみ)
東文章＝桜姫東文章(さくらひめあずまぶんしょう)
天羽衣＝けいせい天羽衣(けいせいあまのはごろも)
阿波のなると＝けいせい阿波のなると(けいせいあわのなると)
伊賀越＝伊賀越乗掛合羽(いがごえのりかけがっぱ)
伊勢音頭＝伊勢音頭恋寝刃(いせおんどこいのねたば)
上野初花＝天衣紛上野初花(くもにまごううえのはつはな)
浮名横櫛＝与話情浮名横櫛(よわなさけうきなよこぐし)
色読販＝お染久松色読販(おそめひさまつうきなよみうり)
絵本合法衢(えほんがっぽうがつじ)
幼稚子敵討(おさなごのかたきうち)
韓人漢文＝韓人漢文手管始(かんじんかんもんてくだのはじまり)
勧進帳(かんじんちょう)
桑名屋徳蔵＝桑名屋徳蔵入船物語(くわなやとくぞういりふねものがたり)
小袖曾我＝小袖曾我薊色縫(こそでそがあざみのいろぬい)
五大力＝五大力恋緘(ごだりきこいのふうじめ)
兎手柏＝善悪両面兎手柏(ぜんあくりょうめんこのてかしわ)
三人吉三＝三人吉三廓初買(さんにんきちさくるわのはつがい)
暫(しばらく)
助六＝助六由縁江戸桜(すけろくゆかりのえどざくら)
隅田川続碇(すみだがわごにちのおもかげ)
伊達競＝伊達競阿国戯場(だてくらべおくにかがびき)
一寸徳兵衛＝謎帯一寸徳兵衛(なぞのおびちよとくとくべえ)
天竺徳兵衛＝天竺徳兵衛韓噺(てんじくとくべえいこくばなし)
業平河内通(なりひらかわちがよい)

- 二河白道＝一心二河白道(いっしんにがびやくどう)
 覗機関＝勸善懲惡覗機関(かんぜんちょうあくのぞきがらくり)
 初買曾我＝男伊達初買曾我(おとこだてはつかいそが)
 仏の原＝傾城仏の原(けいせいほとけのはら)
 壬生大念仏＝けいせい壬生大念仏(けいせいみぶだいにんぶつ)
 名歌徳＝名歌徳三升玉垣(めいかのとくみますのたまがき)
 四谷怪談＝東海道四谷怪談(とうかいどうよつやかいだん)
 紀＝日本書紀(にほんしょき)歴史書[奈良]
 記＝古事記(こじき)歴史書[奈良]
 義経記(ぎけいき)軍記物語[室町]
 鳩翁道話(きゅうおうどうわ)思想書[江戸]
 九州問答(きゅうしゅうもんどう)連歌書[室町]
 嬉遊笑覧(きゆうしょうらん)隨筆[江戸]
 狂＝狂言(きょうげん)室町
 虎清狂＝大蔵虎清本狂言(おおくらとらきよぼんきょうげん)
 虎明狂＝大蔵虎明本狂言(おおくらとらあきらぼんきょうげん)
 虎寛狂＝大蔵虎寛本狂言(おおくらとらひろぼんきょうげん)
 天正狂＝天正狂言本(てんしょうきょうげんぼん)
 狂言記(きょうげんき)(絵入狂言記)
 続狂言記(ぞくきょうげんき)(絵入続狂言記)
 狂言記拾遺(きょうげんきしゅうい)(絵入狂言記拾遺)
 粟田口(あわたぐち)
 今参(いままいり)
 入間川(いるまがわ)
 靱猿(うつぼざる)
 伯母が酒(おばがさけ)
 柿山伏(かきやまぶし)
 蟹山伏(かにやまぶし)
 鬪罪人(くじざいにん)
 腰折(こしいのり)
 昆布売(こぶうり)
 猿座頭(さるざとう)
 止動方角(しどうほうかく)
 秀句傘(しゅうくがらかさ)
 末広がり(すえひろがり)

墨塗(すみぬり)
太刀奪(たちばい)
釣狐(つりぎつね)
井碯(どぶかっちり)
鍋八撥(なべやつばち)
抜殻(ぬけがら)
欄宜山伏(ねぎやまぶし)
萩大名(はぎだいみょう)
髭櫓(ひげやぐら)
二人大名(ふたりだいみょう)
仏師(ぶっし)
連歌盗人(れんがぬすびと)

玉塵抄(ぎょくじんしょう)抄物[室町]
玉葉(ぎょくよう)古記録[平安～鎌倉]
玉葉集＝玉葉和歌集(ぎょくようわかしゅう)勅撰集[鎌倉]
清輔集(きよすけしゅう)〈藤原清輔〉私家集[平安]
清正集(きよただしゅう)〈藤原清正〉私家集[平安]
去来抄(きょらいしょう)俳諧[江戸]
金槐集＝金槐和歌集(きんかいわかしゅう)私家集[鎌倉]
近代秀歌(きんだいしゅうか)歌学書[鎌倉]
公忠集(きんただしゅう)〈源公忠〉私家集[平安]
公任集(きんとうしゅう)〈藤原公任〉私家集[平安]
金葉＝金葉和歌集(きんようわかしゅう)勅撰集[平安]

【く】

愚管抄(ぐかんしょう)歴史書[鎌倉]
孔雀楼筆記(くじゃくろうひっき)随筆[江戸]
国基集(くにもとしゅう)〈津守国基〉私家集[平安]

【け】

桂園一枝(けいえんいっし)私家集[江戸]
経国集(けいこくしゅう)漢詩文集[平安]
下官集(げかんしゅう)歌学書[鎌倉]
月清集＝秋篠月清集(あきしのげっせいしゅう)私家集[鎌倉]
毛吹草(けふきぐさ)俳諧[江戸]
源＝源氏物語(げんじものがたり)物語[平安]

兼好集(けんこうしゅう)(兼好法師集)私家集[室町]
 兼載雑談(けんさいそうたん)歌学・連歌書[室町]
 幻住庵記(げんじゅうあんのき)俳諧[江戸]

【こ】

後紀=日本後紀(にほんこうき)歴史書[平安]
 合=合巻(ごうかん)[江戸]
 正本製(しょうほんじたて)
 田舎源氏=脩紫田舎源氏(にせむらさきいなかげんじ)
 航米日録(こうべいにちろく)洋学書[江戸]
 甲陽軍鑑(こうようぐんかん)軍学書[江戸]
 幸若(こうわか)(幸若舞曲)[室町]
 入鹿(いるか)
 烏帽子折(えぼしおり)
 景清(かげきよ)
 信太(した)
 しづか(しずか)
 大織冠(たいしよかん)
 高館(たかだち)
 富樫(とがし)
 那須の与一(なすのよいち)
 堀川夜討(ほりかわようち)
 満仲(まんじゅう)
 屋島(やしま)
 夜討曾我(ようちそが)
 和田酒盛(わださかもり)
 古今=古今和歌集(こきんわかしゅう)勅撰集[平安]
 古今六帖=古今和歌六帖(こきんわかろくじょう)類題和歌集[平安]
 古語拾遺(こごしゅうい)歴史書[平安]
 小侍従集(こじじゅうしゅう)私家集[平安]
 古事談(こじだん)説話集[鎌倉]
 後拾遺=後拾遺和歌集(ごしゅういわかしゅう)勅撰集[平安]
 後撰=後撰和歌集(ごせんわかしゅう)勅撰集[平安]
 小大君集(こだいのきみしゅう)私家集[平安]
 滑=滑稽本(こっけいぼん)[江戸]

浮世床(うきよどこ)
浮世風呂(うきよぶろ)
虚誕計=人間万事虚誕計(にんげんばんじうそぼっかり)
客者評判記(きゃくしゃひょうばんき)
旧観帖(きゅうかんちょう)
古今百馬鹿(ここんひゃくばか)
指面草(さしもぐさ)
七偏人(しちへんじん)
続膝栗毛(ぞくひざくりげ)
大師めぐり(だいしめぐり)
八笑人=花暦八笑人(はなごよみはっしょうじん)
膝栗毛=東海道中膝栗毛(とうかいどうちゅうひざくりげ)
古朽木(ふるくちき)
国歌八論(こっかはちろん)歌学書[江戸]
琴後集(ことじりしゅう)歌文集[江戸]
後鳥羽院御口伝(ごとばいんごくでん)歌学書[鎌倉]
古本説話集(こほんせつわしゅう)説話集[鎌倉]
小町集(こまちしゅう)私家集[平安]
古来風体抄(こらいふうていしょう)歌学書[鎌倉]
是則集(これのりしゅう)〈坂上是則〉私家集[平安]
今昔=今昔物語集(こんじゃくものがたりしゅう)説話集[平安]
こんてむつすむん地(こんてむつすむんじ)キリシタン版[安土桃山]

【さ】

西鶴大矢数(さいかくおおやかず)俳諧[江戸]
斎宮女御集(さいぐうのによごしゅう)私家集[平安]
最勝王経古点=金光明最勝王経古点(こんこうみょうさいしょうおうきょうこてん)訓点資料[平安]
催馬楽(さいばら)歌謡[平安]
嵯峨日記(さがにっき)日記[江戸]
狭衣=狭衣物語(さごろもものがたり)物語[平安]
ささめごと 連歌書[室町]
讃岐集(さぬきしゅう)〈二条院讃岐〉私家集[平安]
讃岐典侍日記(さぬきのすけのにっき)日記[平安]
信明集(さねあきらしゅう)〈源信明〉私家集[平安]

実方集(さねかたしゅう)〈藤原実方〉私家集[平安]
 更級=更級日記(さらしなにつき)日記[平安]
 申楽談儀(さるがくだんぎ)能楽書[室町]
 猿蓑(さるみの)俳諧[江戸]
 山家集(さんかしゅう)私家集[平安]
 三帖和讃(さんじょうわさん)歌謡[鎌倉]
 三冊子(さんぞうし)俳諧[江戸]
 三蔵法師伝古点=大慈恩寺三蔵法師伝古点(だいじおんじさんぞうほうしてんこてん)訓点資料[平安]
 三代実録=日本三代実録(にほんさんだいじつろく)歴史書[平安]
 散木=散木奇歌集(さんぼくきかしゅう)私家集[平安]

【し】

詞花=詞花和歌集(しかわかしゅう)勅撰集[平安]
 至花道(しかどう)能楽書[室町]
 四河入海(しがにっかい)抄物[室町]
 史記抄=史記桃源抄(しきとうげんしょう)抄物[室町]
 色道大鏡(しきどうおおかがみ)評判記[江戸]
 重之集(しげゆきしゅう)〈源重之〉私家集[平安]
 地藏十輪経元慶点(じぞうじゅうりんきょうがんぎょうてん)訓点資料[平安]
 順集(したごうしゅう)〈源順〉私家集[平安]
 七十一番職人歌合(しちじゅういちばんしょくにんうたあわせ)歌合[室町]
 十訓抄(じっくんしょう)説話集[鎌倉]
 洒=洒落本(しゃれぼん)[江戸]
 一盃記言=通客一盃記言(つうかくいっばいきげん)
 田舎芝居(いなかしばい)
 卯地臭意(うじしゅうい)
 自惚鏡(うぬぼれかがみ)
 駅舎三友(えきしゃさんゆう)
 角鶏卵(かくたまご)
 郭中奇譚(かくちゅうきたん)
 軽井茶話=変通軽井茶話(へんつうかるいざわ)
 京伝予誌(きょうでんよし)
 妓者呼子鳥(げいしゃよぶこどり)
 月花余情(げっかよじょう)

古契三娼(こけいのさんしょう)
柳巷方言=虚実柳巷方言(きょじつさとなまり)
三人酩酊(さんにんなまえい)
仕懸文庫(しかけぶんこ)
繁千話(しげしげちわ)
四十八手=傾城買四十八手(けいせいかいしじゅうはって)
品川楊枝(しながわようじ)
跣婦人伝(せきふじんでん)
世説新語茶(せせつしんござ)
船頭深話(せんどうしんわ)
辰巳之園(たつみのその)
辰巳婦言(たつみふげん)
通言総籙(つうげんそうまがき)
通人講釈=弁蒙通人講釈(いいわけつうじんこうしゃく)
浪花色八卦(なにわいろはっけ)
南閩雑話(なんけいざつわ)
南江駅話(なんこうえきわ)
南遊記(なんゆうき)
にゃんの事だ(にゃんのことだ)
箱枕(はこまくら)
百花評林(ひゃっかひょうりん)
瓢金窟(ひょうきんくつ)
深川新話(ふかがわしんわ)
二筋道=傾城買二筋道(けいせいかいふたすじみち)
遊子方言(ゆうしほうげん)
吉原楊枝(よしわらようじ)
沙石集(しゃせきしゅう)説話集[鎌倉]
拾遺=拾遺和歌集(しゅういわかしゅう)勅撰集[平安]
拾遺愚草(しゅういぐそう)私家集[鎌倉]
周易抄(しゅうえきしょう)抄物[室町]
拾玉集(しゅうぎよくしゅう)私家集[室町]
浄=浄瑠璃(じょうるり)[江戸]
藍染川(あいそめがわ)
朝顔話=生写朝顔話(しょううつしあさがおばなし)
蘆屋道満=蘆屋道満大内鑑(あしやどうまんおおうちかがみ)

安達原＝奥州安達原(おうしゅうあだちがはら)
 油地獄＝女殺油地獄(おんなころしあぶらのじごく)
 阿波の鳴門＝傾城阿波の鳴門(けいせいあわのなると)
 阿波鳴渡＝夕霧阿波鳴渡(ゆうぎりあわのなると)
 伊賀越＝伊賀越道中双六(いがごえどうちゅうすごろく)
 生玉心中(いくたましんじゅう)
 井筒業平＝井筒業平河内通(いづつなりひらかわちがよい)
 今川本領＝今川本領猫魔館(いまがわほんりょうねこまたやかた)
 今川了俊(いまがわりょうしゅん)
 今国性爺＝唐船断今国性爺(とうせんばなしいまこくせんや)
 今宮の心中(いまみやのしんじゅう)
 妹背山＝妹背山婦女庭訓(いもせやまおんなていきん)
 歌軍法＝持統天皇歌軍法(じとうてんのううたぐんぽう)
 歌祭文＝新版歌祭文(しんぱんうたざいもん)
 歌念仏＝五十年忌歌念仏(ごじゅうねんきうたねんぶつ)
 卯月の潤色(うづきのいろあげ)
 卯月の紅葉(うづきのもみじ)
 浦島年代記(うらしまねんだいき)
 烏帽子折＝源氏烏帽子折(げんじえぼしおり)
 扇八景＝曾我扇八景(そがおうぎはっけい)
 応神天皇＝応神天皇八白幡(おうじんてんのうやつのしらはた)
 近江源氏＝近江源氏先陣館(おうみげんじせんじんやかた)
 大磯虎＝大磯虎稚物語(おおいそのとらおさなものがたり)
 大塔宮＝大塔宮曦鏡(おおとうのみやあさひのよるい)
 おぐり判官(おぐりはんがん)
 姨捨山＝信州姨捨山(しんしゅうおぼすてやま)
 お初天神記(おはつてんじんき)
 女楠＝吉野都女楠(よしののみやこおんなくすのき)
 女腹切＝長町女腹切(ながまちおんなはらきり)
 女舞衣＝艶容女舞衣(はさすがたおんなまいぎぬ)
 会稽山＝曾我会稽山(そがかいけいざん)
 凱陣八島(かいじんやしま)
 娥歌かるた(かおようたかるた)
 加賀見山＝加賀見山旧錦絵(かがみやまこきょうのにしきえ)
 賀古教信＝賀古教信七墓廻(かこのきょうしんななはかめぐり)

重井筒＝心中重井筒(しんじゅうかさねいづつ)
加増曾我(かそうそが)
合邦辻＝摂州合邦辻(せっしゅうがっぽうがつじ)
桂川連理柵(かつらがわれんりのしがらみ)
兜軍記＝壇浦兜軍記(だんのうらかぶとぐんき)
鎌倉三代記(かまくらさんだいき)〈紀海音〉
鎌田兵衛＝鎌田兵衛名所盃(かまたひょうえめいしょのさかずき)
川中島＝信州川中島合戦(しんしゅうかわなかじまかっせん)
河原達引＝近頃河原達引(ちかごろかわらのたてひき)
関八州繫馬(かんはっしゅうつなぎうま)
鬼一法眼＝鬼一法眼三略巻(きいちほうげんさんりゃくのまき)
傾城三度笠(けいせいさんどがさ)
傾城酒吞童子(けいせいしゅてんどうじ)
兼好法師＝兼好法師物見車(けんこうほうしものみぐるま)
源氏鏡＝伊豆院宣源氏鏡(いずいんぜんげんじかがみ)
源氏供養(げんじくよう)
国性爺＝国性爺合戦(こくせんやかっせん)
国性爺後日＝国性爺後日合戦(こくせんやごにちかっせん)
五人兄弟＝曾我五人兄弟(そがごにんきょうだい)
碁盤太平記(ごばんたいへいき)
五枚羽子板＝雪女五枚羽子板(ゆきおんなごまいはごいた)
嬬山姥(こもちやまんば)
根元曾我(こんげんそが)
薩摩歌(さつもうた)
島原蛙合戦＝傾城島原蛙合戦(けいせいしまばらかいるがっせん)
出世景清(しゅっせかげきよ)
聖徳太子＝聖徳太子絵伝記(しょうとくたいしえでんき)
白石噺＝碁太平記白石噺(ごたいへいきしろいしばなし)
新薄雪＝新薄雪物語(しんうすゆきものがたり)
墨染桜＝西行法師墨染桜(さいぎょうほうしすみぞめざくら)
蝉丸(せみまる)
先代萩＝伽羅先代萩(めいぼくせんだいはぎ)
千本桜＝義経千本桜(よしつねせんぼんざくら)
千両幟＝関取千両幟(せきとりせんりょうのぼり)
曾根崎＝曾根崎心中(そねざきしんじゅう)

- 大経師=大経師昔暦(だいきょうじむかしごよみ)
 太功記=絵本太功記(えほんたいこうき)
 大職冠(たいしょかん)
 袂の白絞(たもとのしろしぼり)
 団扇曾我(だんせんそが)
 丹波与作=丹波与作待夜の小室節(たんばよさくまつよのこむろぶし)
 忠臣蔵=仮名手本忠臣蔵(かなでほんちゅうしんぐら)
 手習鑑=菅原伝授手習鑑(すがわらでんじゅてならいかがみ)
 天鼓(てんこ)
 天智天皇(てんじてんのう)
 天の網島=心中天の網島(しんじゅうてんのあみじま)
 浪花鑑=夏祭浪花鑑(なつまつりなにわかがみ)
 難波丸金鶏(なにわまるこがねのにわとり)
 二十五年忌=三勝半七二十五年忌(さんかつはんしちにじゅうごねんき)
 廿四孝=本朝廿四孝(ほんちょうにじゅうしこう)
 二枚絵草紙=心中二枚絵草紙(しんじゅうにまいえぞうし)
 女護島=平家女護島(へいけによごのしま)
 布引滝=源平布引滝(げんぺいぬのびきのたき)
 寿の門松=山崎与次兵衛寿の門松(やまざきよじべえぬびきのかどまつ)
 博多小女郎=博多小女郎波枕(はかたこじょうらうなみまくら)
 孕常盤(はらみとさわ)
 反魂香=傾城反魂香(けいせいはんごんこう)
 彦山権現=彦山権現誓助剣(ひこさんごんげんちかいのすけだち)
 百日曾我(ひやくにちそが)
 盛衰記=ひらかな盛衰記(ひらかなせいすいき)
 双生隅田川(ふたごすみだがわ)
 双蝶蝶=双蝶蝶曲輪日記(ふたつちょうちょうくるわにつき)
 二つ腹帯=心中二つ腹帯(しんじゅうふたつはらおび)
 嫩軍記=一谷嫩軍記(いちのたにふたばぐんき)
 振袖始=日本振袖始(にっぽんふりそではじめ)
 堀川波鼓(ほりかわなみのつづみ)
 堀川夜討=御所桜堀川夜討(ごしょざくらほりかわようち)
 松風村雨=松風村雨束帯鑑(まつかぜむらさめそくたいかがみ)
 万年草=心中万年草(しんじゅうまんねんそう)
 源頼家源実朝鎌倉三代記(みなもとのもりいえみなもとのさねともかまくらさんだいき)

女夫池=津国女夫池(つのかにみょうといけ)
冥途の飛脚(めいどのひきゃく)
刃は氷の朔日=心中刃は氷の朔日(しんじゅうやいばはこおりのついたち)
八百屋お七(やおやおしち)
矢口渡=神靈矢口渡(しんれいやぐちのわたし)
日本武尊=日本武尊吾妻鑑(やまとたけのみことあすまかがみ)
鐘の権三=鐘の権三重帷子(やりのごんざかさねかたびら)
百合若大臣=百合若大臣野守鏡(ゆりわかだいじんのもりのかがみ)
宵庚申=心中宵庚申(しんじゅうよいごうしん)
用明天王=用明天王職人鑑(ようめいてんのうしよくにんかがみ)
世継曾我(よつぎそが)
淀鯉=淀鯉出世滝徳(よどごいしゅっせのたきのぼり)
椀久末松山(わんきゅうすえのまつやま)
松翁道話(しょうおうどうわ)思想書[江戸]
常山紀談(じょうざんきだん)隨筆[江戸]
成尋母集=成尋阿闍梨母集(じょうじんあじやりののはのしゅう)私家集[平安]
盛衰記=源平盛衰記(げんぺいじょうすいき)軍記物語[鎌倉~室町]
正徹物語(しょうてつものがたり)歌学書[室町]
正法眼蔵(しょうぼうげんぞう)仏教書[鎌倉]
正法眼蔵隨聞記(しょうぼうげんぞうずいもんき)仏教書[鎌倉]
将門記(しょうもんき)軍記物語[平安]
続紀=続日本紀(しよくにほんぎ)歴史書[平安]
続後紀=続日本後紀(しよくにほんこうき)歴史書[平安]
続古今=続古今和歌集(しよくこきんわかしゅう)勅撰集[鎌倉]
続後拾遺=続後拾遺和歌集(しよくごしゅういわかしゅう)勅撰集[鎌倉]
続後撰=続後撰和歌集(しよくごせんわかしゅう)勅撰集[鎌倉]
続詞花=続詞花和歌集(しよくしかわかしゅう)私撰集[鎌倉]
続拾遺=続拾遺和歌集(しよくしゅういわかしゅう)勅撰集[鎌倉]
続千載=続千載和歌集(しよくせんざいわかしゅう)勅撰集[鎌倉]
新古今=新古今和歌集(しんこきんわかしゅう)勅撰集[鎌倉]
新後拾遺=新後拾遺和歌集(しんごしゅういわかしゅう)勅撰集[室町]
新後撰=新後撰和歌集(しんごせんわかしゅう)勅撰集[鎌倉]
新猿楽記(しんざるがくき)隨筆[平安]
新拾遺=新拾遺和歌集(しんしゅういわかしゅう)勅撰集[室町]
新続古今=新続古今和歌集(しんしよくこきんわかしゅう)勅撰集[室町]

新千載＝新千載和歌集(しんせんざいわかしゅう)勅撰集[室町]
 新撰字鏡(しんせんじきょう)辞書[平安]
 新撰髓腦(しんせんずいのう)歌学書[平安]
 新撰菟玖波集(しんせんつくばしゅう)連歌集[室町]
 新撰万葉＝新撰万葉集(しんせんまんようしゅう)私撰集[平安]
 新撰朗詠集(しんせんろうえいしゅう)詩歌集[平安]
 新撰六帖＝新撰六帖題和歌(しんせんろくじょうだいわか)類題和歌集[鎌倉]
 新撰和歌(しんせんわか)(新撰和歌集)私撰集[平安]
 信長記(しんちょうき)軍記[江戸]
 信長公記(しんちょうこうき)伝記[安土桃山]
 新勅撰＝新勅撰和歌集(しんちよくせんわかしゅう)勅撰集[鎌倉]
 神道集(しんとうしゅう)説話[室町]
 神皇正統記(じんのうしょうとうき)歴史書[室町]
 新葉＝新葉和歌集(しんようわかしゅう)準勅撰集[室町]
 親鸞消息(しんらんしょうそく)仏教書[鎌倉]

【す】

炭俵(すみだわら)俳諧[江戸]
 住吉＝住吉物語(すみよしものがたり)物語[鎌倉]
 駿台雑話(すんだいざつわ)随筆[江戸]

【せ】

性霊集＝遍照發揮性霊集(へんじょうはっきせいれいしゅう)漢詩文集[平安]
 節用集(せつようしゅう)辞書[室町～江戸]
 千五百番歌合(せんごひゃくばんうたあわせ)歌合[鎌倉]
 千載＝千載和歌集(せんざいわかしゅう)勅撰集[平安]
 選択集＝選択本願念仏集(せんちやくほんがんにんぶつしゅう)仏教書[鎌倉]

【そ】

雑談集(ぞうたんしゅう)説話[鎌倉]
 曾我＝曾我物語(そがものがたり)軍記物語[室町]
 続古事談(ぞくこじだん)説話[鎌倉]
 続猿蓑(ぞくさるみの)俳諧[江戸]
 索性集(そせいしゅう)私家集[平安]
 曾丹集(そたんしゅう)私家集[平安]

【た】

戴恩記(たいおんき)歌学書[江戸]
 太閤記(たいこうき)(甫庵太閤記)伝記[江戸]
 大唐西域記長寛点(だいとうさいいききちようがんでん)訓点資料[平安]
 大唐三蔵玄奘法師表啓古点(だいとうさんぞうげんじょうほうしひょうけい
 こてん)訓点資料[平安]
 太平記(たいへいき)軍記物語[室町]
 隆信集(たかのぶしゅう)私家集[平安]
 篁物語(たかむらものがたり)物語[平安]
 竹取＝竹取物語(たけとりものがたり)物語[平安]
 忠見集(ただみしゅう)<壬生忠見>私家集[平安]
 忠岑集(ただみねしゅう)<壬生忠岑>私家集[平安]
 玉勝間(たまかつま)随筆[江戸]
 たまきはる(たまきわる)日記[鎌倉]
 玉くしげ(たまくしげ)国学書[江戸]
 玉の小櫛＝源氏物語玉の小櫛(げんじものがたりたまのおぐし)注釈書[江戸]
 為兼卿和歌抄(ためかねきょうわかしょう)歌学集[鎌倉]
 為忠家百首(ためただけひゃくしゅ)歌集[平安]
 胆大小心録(たんだいしょうしんろく)随筆[江戸]
 歎異抄(たんにしょう)仏教書[鎌倉]

【ち】

千里集(ちさとしゅう)<大江千里>私家集[平安]
 父の終焉日記(ちちのしゅうえんにっき)日記[江戸]
 池亭記(ちていき)<慶滋保胤>随筆[平安]
 中華若木詩抄(ちゅうかじゃくぼくししょう)抄物[室町]
 長秋詠藻(ちょうしゅうえいそう)私家集[平安]
 長明集(ちょうめいしゅう)<鴨長明>私家集[鎌倉]
 著聞集＝古今著聞集(ここんちよもんじゅう)説話[鎌倉]
 塵袋(ちりぶくろ)事典[鎌倉]

【つ】

月詣集＝月詣和歌集(つきもうでわかしゅう)私撰集[平安]
 菟玖波集(つくばしゅう)連歌集[室町]
 筑波問答(つくばもんどう)連歌書[室町]

堤=堤中納言物語(つつみちゅうなごんものがたり)物語[平安]
 経信集(つねのぶしゅう)〈源経信〉私家集[平安]
 貫之集(つらゆきしゅう)私家集[平安]
 徒然=徒然草(つれづれぐさ)随筆[鎌倉]

【て】

亭子院歌合(ていじいんうたあわせ)歌合[平安]
 天徳四年内裏歌合(てんとくよねんだいりうたあわせ)歌合[平安]

【と】

東関紀行(とうかんきこう)紀行[鎌倉]
 童子問(どうじもん)思想書[江戸]
 当世穴さがし(とうせいあなさがし)談義本[江戸]
 多武峰少将=多武峰少将物語(とうのみねのしょうしょうものがたり)物語
 [平安]
 伽=御伽草子(おとぎぞうし)[室町]
 秋夜長=秋夜長物語(あきのよのながものがたり)
 あきみち
 一寸法師(いっすんぼうし)
 浦島太郎(うらしまたろう)
 瓜姫=瓜姫物語(うりひめものがたり)
 御曹子島渡(おんぞうししまわたり)
 唐糸さうし(からいとそうし)
 熊野の御本地(くまののごほんじ)
 猿源氏=猿源氏草子(さるげんじのそうし)
 三人法師(さんにんほうし)
 酒呑童子(しゅてんどうじ)
 のせ猿=のせ猿草紙(のせざるそうし)
 鉢かづき(はちかずき)
 蛤の草紙(はまぐりのそうし)
 福富長者(ふくとみちょうじゃ)(福富草子)
 文正=文正草子(ぶんしょうぞうし)
 梵天国(ぼんてんこく)
 物くさ太郎(ものくさたろう)

常盤屋之句合(ときわやのくあわせ)俳諧[江戸]
独吟一日千句(どくぎんいちにちせんく)俳諧[江戸]
徳和歌後万載集(とくわかごまんざいしゅう)狂歌集[江戸]
土佐＝土佐日記(とさにっき)日記[平安]
俊忠集(とただしゅう)〈藤原俊忠〉私家集[平安]
都氏文集(としぶんしゅう)漢文集[平安]
敏行集(としゆきしゅう)〈藤原敏行〉私家集[平安]
俊頼髓脳(としよりずいのう)歌学書[平安]
どちなきりしたん キリシタン版[安土桃山]
とはすがたり(とわすがたり)日記[鎌倉]
都鄙問答(とひもんどう)思想書[江戸]
友則集(ともりのしゅう)私家集[平安]
とりかへばや＝とりかへばや物語(とりかへばやものがたり)物語[平安]

【な】

中務集(なかつかさしゅう)私家集[平安]
中務内侍日記(なかつかさのないしにっき)日記[鎌倉]
難波鉦(なにわどら)評判記[江戸]
南留別志(なるべし)隨筆[江戸]

【に】

新学異見(にいまなびいけん)歌学書[江戸]
日蓮消息(にちれんしょうそく)仏教書[鎌倉]
日葡＝日葡辞書(にっぽじしょ)辞書[江戸]
日本紀竟宴和歌(にほんぎきょうえんわか)歌集[平安]
人＝人情本(にんじょうぼん)[江戸]
梅児誉美＝春色梅児誉美(しゅんしよくうめぐよみ)
梅美婦禰＝春色梅美婦禰(しゅんしよくうめぐよみ)
英対暖語＝春色英対暖語(しゅんしよくえいたいだんご)
閑情末摘花(かんじょうすえつむはな)
清談松の調(せいだんまつのしらべ)
清談若緑(せいだんわかみどり)
辰巳園＝春色辰巳園(しゅんしよくたつみのその)
春告鳥(はるつげどり)
娘節用＝仮名文章娘節用(かなまじりむすめせつよう)
恵の花＝春色恵の花(しゅんしよくめぐみのはな)

【ね】

根無草(ねなしぐさ)談義本[江戸]

【の】

能因集(のういんしゅう)(能因法師集)私家集[平安]

野ざらし紀行(のざらしきこう)紀行[江戸]

祝詞(のりと)[奈良～平安]

【は】

葉隠(はがくれ)思想書[江戸]

咄=咄本(はなしぼん)[江戸]

あられ酒=軽口あられ酒(かるくちあられざけ)

鹿の子餅(かのかもち)

聞上手(ききじょうず)

きのふはけふ=きのふはけふの物語(きのうはきょうのものがたり)

御前男=軽口御前男(かるくちごぜんおとこ)

私可多咄(しかたばなし)

鹿の巻筆(しかのまきふで)

醒睡笑(せいすいしょう)

鯛の味噌津(たいのみそず)

露がはなし=軽口露がはなし(かるくちつゆがはなし)

無事志有意(ぶじしうい)

浜松=浜松中納言物語(はままつちゅうなごんものがたり)物語[平安]

春の日(はるのひ)俳諧[江戸]

【ひ】

ひさご 俳諧[江戸]

人丸集(ひとまるしゅう)私家集[平安]

ひとりね 随筆[江戸]

【ふ】

風雅=風雅和歌集(ふうがわかしゅう)勅撰集[室町]

風俗文選(ふうぞくもんぜん)俳諧[江戸]

風葉集=風葉和歌集(ふうようわかしゅう)勅撰集[鎌倉]

風来六部集(ふうらいりくぶしゅう)談義本[江戸]

風流志道軒伝(ふうりゅうしどうけんてん)談義本[江戸]
風土記(ふどき)地誌[奈良]
夫木=夫木和歌抄(ふぼくわかしょう)私撰集[鎌倉]
冬の日(ふゆのひ)俳諧[江戸]
文華秀麗集(ぶんかしゅうれいしゅう)漢詩集[平安]

【へ】

平家=平家物語(へいけものがたり)軍記物語[鎌倉]
平治=平治物語(へいじものがたり)軍記物語[鎌倉]
平中=平中物語(へいちゅうものがたり)物語[平安]
下手談義=当世下手談義(いまようへただんぎ)談義本[江戸]
遍昭集(へんじょうしゅう)私家集[平安]
弁内侍日記(べんのないしにっき)日記[鎌倉]

【ほ】

保元=保元物語(ほうげんものがたり)軍記物語[鎌倉]
方丈記(ほうじょうき)随筆[鎌倉]
北越雪譜(ほくえつせっぷ)随筆[江戸]
法華経玄賛淳祐点(ほけきょうげんさんじゅんゆうてん)訓点資料[平安]
法華義疏長保点(ほつけぎしよちょうほうてん)訓点資料[平安]
発心集(ほっしんしゅう)説話[鎌倉]
堀河百首(ほりかわひゃくしゅ)歌集[平安]
本朝文粹(ほんちょうもんずい)漢詩文集[平安]

【ま】

毎月抄(まいげつしょう)歌学書[鎌倉]
枕=枕草子(まくらのそうし)随筆[平安]
増鏡(ますかがみ)歴史物語[室町]
松の葉(まつのは)歌謡[江戸]
松屋筆記(まつのはやし)随筆[江戸]
松浦宮=松浦宮物語(まつらのみやものがたり)物語[平安~鎌倉]
万=万葉集(まんようしゅう)歌集[奈良]
万載狂歌集(まんざいきょうかしゅう)狂歌集[江戸]
万代集=万代和歌集(まんだいわかしゅう)私撰集[鎌倉]

【み】

水鏡(みずかがみ)物語[平安～鎌倉]
 躬恒集(みつねしゅう)私家集[平安]
 水無瀬三吟(みなせさんぎん)(水無瀬三吟何人百韻)連歌[室町]
 壬二集(みにしゅう)私家集[江戸]
 耳囊(みみぶくろ)随筆[江戸]
 名義抄=類聚名義抄(るいじゆみょうぎしょう)辞書[平安]

【む】

武玉川(むたまがわ)俳諧[江戸]
 宗于集(むねゆきしゅう)<源宗于>私家集[平安]
 無名抄(むみょうしょう)歌学書[鎌倉]
 無名草子(むみょうそうし)物語論書[鎌倉]
 紫式部集(むらさきしきぶしゅう)私家集[平安]
 紫式部日記(むらさきしきぶにっき)日記[平安]

【も】

蒙求抄(もうぎゅうしょう)抄物[室町]
 毛詩抄(もうししょう)抄物[室町]
 元輔集(もとすけしゅう)<清原元輔>私家集[平安]
 基俊集(もととししゅう)<藤原基俊>私家集[平安]
 文徳実録=日本文徳天皇実録(にほんもんとくてんのうじつろく)歴史書[平安]

【や】

家持集(やかもちしゅう)私家集[平安]
 役者論語(やくしゃばなし)演劇書[江戸]
 柳多留=誹風柳多留(はいふうやなぎだる)川柳[江戸]
 大和=大和物語(やまともものがたり)物語[平安]

【ゆ】

雪まるげ(ゆきまるげ)俳諧[江戸]

【よ】

謡=謡曲(ようきょく)[室町]
 葵上(あおいのうえ)

安宅(あたか)
敦盛(あつもり)
綾鼓(あやのつづみ)
一角仙人(いっかくせんじん)
井筒(いづつ)
浮舟(うきふね)
歌占(うたうら)
江口(えぐち)
大原御幸(おはらごこう)
杜若(かきつばた)
葛城(かすらき)
通小町(かよいこまち)
祇王(ぎおう)
砧(きぬた)
清経(きよつね)
源氏供養(げんじくよう)
恋重荷(こいのおもに)
高野物狂(こうやものぐるい)
西行桜(さいぎょうざくら)
実盛(さねもり)
白髭(しらひげ)
墨染桜(すみぞめざくら)
隅田川(すみだがわ)
蝉丸(せみまる)
千手(せんじゆ)
草子洗小町(そうしあらいこまち)
竜田(たつた)
玉葛(たまかつら)
張良(ちょうりょう)
定家(ていか)
野宮(のみみや)
羽衣(はごろも)
半部(はじとみ)
芭蕉(ばしょう)
花筐(はながたみ)

班女(はんじょ)
 桧垣(ひがき)
 百万(ひやくまん)
 二人静(ふたりしずか)
 船橋(ふなばし)
 船弁慶(ふなべんけい)
 松風(まつかぜ)
 三井寺(みいでら)
 三輪(みわ)
 紅葉狩(もみじがり)
 盛久(もりひさ)
 夕顔(ゆうがお)
 遊行柳(ゆぎょうやなぎ)
 熊野(くまの)
 楊貴妃(ようきひ)
 夜討曾我(ようちそが)
 吉野静(よしのしずか)
 頼政(よりまさ)
 弱法師(よろぼし)
 羅生門(らしょうもん)

能宣集(よしのぶしゅう)〈大中臣能宣〉私家集[平安]

読 = 読本(よみほん)[江戸]

稻妻表紙 = 昔話稲妻表紙(むかしがたりいなすまびょうし)
 雨月 = 雨月物語(うげつものがたり)
 唐錦 = 今古小説唐錦(きんこしょうせつからにしき)
 近世説美少年録(きんせせつびしょうねんろく)
 胡蝶物語 = 夢想兵衛胡蝶物語(むそうびょうえこちょうものがたり)
 西山 = 西山物語(にしやまものがたり)
 八犬伝 = 南総里見八犬伝(なんそうさとみはっけんでん)
 英草紙(はなぶさぞうし)
 春雨 = 春雨物語(はるさめものがたり)
 弓張月 = 椿説弓張月(ちんせつゆみはりづき)

頼政集(よりまさしゅう)〈源頼政〉私家集[平安]

夜の寝覚(よるのねざめ)物語[平安]

【ら】

蘭学階梯(らながくかいてい)洋学書[江戸]
蘭東事始(らんとうことはじめ)洋学書[江戸]

【り】

立正安国論(りっしょうあんこくろん)仏教書[鎌倉]
隆達節(りゅうたつぶし)歌謡[安土桃山]
靈異記=日本国現報善悪靈異記(にほんこくげんぼうぜんあくりょういき)
説話集[平安]
凌雲集(りょううんしゅう)漢詩集[平安]
梁塵秘抄(りょうじんひしょう)歌謡[平安]
林葉累塵=林葉累塵集(りんようるいじんしゅう)私撰集[江戸]

【れ】

連理秘抄(れんりひしょう)連歌書[室町]

【ろ】

六百番歌合(ろっぴゃくばんうたあわせ)歌合[鎌倉]

【わ】

和歌九品(わかくほん)歌学書[平安]
和漢朗詠=和漢朗詠集(わかんろうえいしゅう)詩歌集[平安]
和名抄=和名類聚抄(わみょうるいじゅう)辞書[平安]
わらんべ草(わらんべぐさ)能楽書[江戸]

近代作家略称一覧(大辞泉)

・出典表示に用いた近代作家の略称を五十音順に配列し、その姓名・筆名の全形を示した。

芥川=芥川竜之介
(あくたがわりゅうのすけ)
有島=有島武郎(ありしまたけお)
一葉=樋口一葉(ひぐちいちよう)
井伏=井伏鱒二(いぶせますじ)
内村=内村鑑三(うちむらかんぞう)
円地=円地文子(えんちふみこ)
円朝=三遊亭円朝
(さんゆうていえんちょう)
鷗外=森鷗外(もりおうがい)
大岡=大岡昇平(おおおかしょうへい)
小山内=小山内薫(おさないかおる)
大仏=大仏次郎(おさらぎじろう)
織田=織田純一郎
(おだじゅんいちろう)
葛西=葛西善蔵(かさいぜんぞう)
梶井=梶井基次郎(かじいもとじろう)
花袋=田山花袋(たやまかたい)
荷風=永井荷風(ながいかふう)
上司=上司小剣
(かみつかさしょうけん)
嘉村=嘉村磯多(かむらいそた)
寒村=荒畑寒村(あらはたかんそん)
鏡花=泉鏡花(いずみきょうか)
賢治=宮沢賢治(みやざわけんじ)
倉田=倉田百三(くらたひやくぞう)
黒島=黒島伝治(くろしまでんじ)
紅緑=佐藤紅緑(さとうこうろく)
紅葉=尾崎紅葉(おざきこうよう)

犀星=室生犀星(むろうさいせい)
朔太郎=萩原朔太郎
(はぎわらさくたろう)
左千夫=伊藤左千夫(いとうさちお)
実篤=武者小路実篤
(むしゃのこうじさねあつ)
椎名=椎名麟三(しいなりんぞう)
志賀=志賀直哉(しがなおや)
子規=正岡子規(まさおかしき)
秋水=幸徳秋水(こうとくしゅうすい)
秋声=徳田秋声(とくだしゅうせい)
逍遥=坪内逍遥(つぼうちしょうよう)
雪嶺=三宅雪嶺(みやけせつれい)
漱石=夏目漱石(なつめそうせき)
高見=高見順(たかみじゅん)
滝井=滝井孝作(たきいこうさく)
多喜二=小林多喜二(こばやしたきじ)
田口=田口卯吉(たぐちうきち)
啄木=石川啄木(いしかわたくぼく)
武田=武田麟太郎(たけだりんたろう)
太宰=太宰治(だざいおさむ)
谷崎=谷崎潤一郎
(たにざきじゅんいちろう)
宙外=後藤宙外(ごとうちゅうがい)
兆民=中江兆民(なかえちやうみん)
樗牛=高山樗牛(たかやまちよぎゅう)
鉄腸=末広鉄腸(すえひろてっちやう)
透谷=北村透谷(きたむらとうこく)
藤村=島崎藤村(しまざきとうそん)

徳永＝徳永直(とくながすなお)
独歩＝国木田独歩(くにきだどっぼ)
寅彦＝寺田寅彦(てらだとらひこ)
長塚＝長塚節(ながつかたかし)
中村＝中村正直(なかむらまさなお)
長与＝長与善郎(ながよよしろう)
西田＝西田幾多郎(にしだきたろう)
白鳥＝正宗白鳥(まさむねはくちょう)
浜田＝浜田広介(はまだひろすけ)
葉山＝葉山嘉樹(はやまよしき)
眉山＝川上眉山(かわかみびざん)
火野＝火野葦平(ひのあしへい)
美妙＝山田美妙(やまだびみょう)
百間＝内田百間(うちだひゃっけん)
風葉＝小栗風葉(おぐりふうよう)
福沢＝福沢諭吉(ふくざわゆきち)
二葉亭＝二葉亭四迷
 (ふたばていしめい)
抱月＝島村抱月(しまむらほうげつ)
泡鳴＝岩野泡鳴(いわのほうめい)
真山＝真山青果(まやませいか)
万太郎＝久保田万太郎
 (くぼたまんたろう)
三重吉＝鈴木三重吉(すずきみえきち)
未明＝小川未明(おがわみめい)
宮本＝宮本百合子(みやもとゆりこ)
康成＝川端康成(かわばたやすなり)
柳田＝柳田国男(やなぎだくにお)
横光＝横光利一(よこみつりいち)
竜溪＝矢野竜溪(やのりゅうけい)
柳北＝成島柳北(なるしまりゅうほく)
柳浪＝広津柳浪(ひろつりゅうろう)
緑雨＝斎藤緑雨(さいとうりょくう)

魯庵＝内田魯庵(うちだろあん)
蘆花＝徳富蘆花(とくとみろか)
露伴＝幸田露伴(こうだろはん)
魯文＝仮名垣魯文(かながきろぶん)
若松＝若松賤子(わかまつしずこ)
和辻＝和辻哲郎(わつじてつろう)

俳号一覧(大辞泉)

・句例の末尾に掲げた俳号を五十音順に配列し、姓を付して示した。

秋を=加倉井秋を(かくらいあきお)
朱鳥=野見山朱鳥(のみやまあすか)
敦=安住敦(あずみあつし)
綾子=細見綾子(ほそみあやこ)
垂浪=臼田垂浪(うすだあろう)
惟然=広瀬惟然(ひろせいぜん)
一茶=小林一茶(こばやし いっさ)
越人=越智越人(おちえつじん)
桜 硯子=安齋桜 硯子
(あんざいおうかいし)
王城=田中王城(たなかおうじょう)
大江丸=大伴大江丸
(おおともおおえまる)
乙字=大須賀乙字(おおすがおつじ)
鬼貫=上島鬼貫(うえじまおにつら)
温亭=篠原温亭(しのはらおんてい)
赤黄男=富沢赤黄男(とみさわかきお)
荷兮=山本荷兮(やまもとかけい)
かな女=長谷川かな女
(はせがわかなじょ)
寒々=宮武寒々(みやたけかかん)
其角=宝井其角(たからいきかく)
鬼城=村上鬼城(むらかみきじょう)
几董=高井几董(たかいきとう)
杞陽=京極杞陽(きょうごくきょう)
暁台=加藤暁台(かとうきょうたい)
虚子=高浜虚子(たかはまきよし)
去来=向井去来(むかいきよらい)
許六=森川許六(もりかわきよろく)
欣一=沢木欣一(さわききんいち)

草田男=中村草田男
(なかむらくさたお)
句仏=大谷句仏(おおたにくぶつ)
圭岳=岡本圭岳(おかもとけいかく)
鶏二=橋本鶏二(はしもとけいじ)
桂郎=石川桂郎(いしかわけいろう)
月舟=原月舟(はらげつしゅう)
月草=伊東月草(いとうげつそう)
月斗=青木月斗(あおきげつと)
憲吉=楠本憲吉(くすもとけんきち)
耕衣=永田耕衣(ながたこうい)
鴻村=太田鴻村(おおたこうそん)
古郷=村山古郷(むらやまこきょう)
古白=藤野古白(ふじのこはく)
言水=池西言水(いけにしごんすい)
西鶴=井原西鶴(いはらさいかく)
才麿=椎本才麿(しいのもとさいまろ)
三允=中野三允(なかのさんいん)
三鬼=西東三鬼(さいとうさんき)
山頭火=種田山頭火
(たねださんとうか)
杉風=杉山杉風(すぎやまさんぶう)
子規=正岡子規(まさおかしき)
梓月=靱山梓月(もみやましげつ)
重頼=松江重頼(まつえしげより)
支考=各務支考(かがみしこう)
しづの女=竹下しづの女
(たけしたしづのじょ)
秋桜子=水原秋桜子
(みずはらしゅうおうし)

楸邨=加藤楸邨(かとうしゅうそん)
狩行=鷹羽狩行(たかはしゅぎょう)
松宇=伊藤松宇(いとうしょうう)
湘子=藤田湘子(ふじたしょうし)
丈草=内藤丈草(ないとうじょうそう)
松浜=岡本松浜(おかもとしょうひん)
白雄=加舎白雄(かやしらお)
水巴=渡辺水巴(わたなべすいは)
素十=高野素十(たかのすじゅう)
澄雄=森澄雄(もりすみお)
霽月=村上霽月(むらかみせいげつ)
誓子=山口誓子(やまぐちせいし)
青々=松瀬青々(まつせせいせい)
青邨=山口青邨(やまぐちせいそん)
静搭=平畑静搭(ひらはたせいとう)
成美=夏目成美(なつめせいび)
青畝=阿波野青畝(あわのせいほ)
青峰=島田青峰(しまだせいほう)
青嵐=永田青嵐(ながたせいらん)
石鼎=原石鼎(はらせきてい)
節子=野沢節子(のざわせつこ)
禅寺洞=吉岡禅寺洞
(よしおかぜんじどう)
宗因=西山宗因(にしやまそういん)
爽雨=皆吉爽雨(みなよしそうう)
宋淵=中川宋淵(なかがわそうえん)
草城=日野草城(ひのそうじょう)
素逝=長谷川素逝(はせがわそせい)
素堂=山口素堂(やまぐちそどう)
曾良=河合曾良(かわいそら)
太祇=炭太祇(たんたいぎ)
多佳子=橋本多佳子(はしもとたかこ)
たかし=松本たかし(まつもとたかし)

鷹女=三橋鷹女(みつはしたかじょ)
斌雄=中島斌雄(なかじまたけお)
蛇笏=飯田蛇笏(いいただこつ)
立子=星野立子(ほしのたつこ)
辰之助=石橋辰之助
(いしばしたつのすけ)
稚魚=岸田稚魚(きしだちぎょ)
蝶衣=高田蝶衣(たかだちょうい)
樗良=三浦樗良(みうらちよら)
汀女=中村汀女(なかむらていじょ)
悌二郎=篠田悌二郎
(しのだていじろう)
貞徳=松永貞徳(まつながていとく)
兜太=金子兜太(かねことうた)
冬葉=吉田冬葉(よしだとうよう)
東洋城=松根東洋城
(まつねとうようじょう)
時彦=草間時彦(くさまときひこ)
年尾=高浜年尾(たかままとしお)
敏郎=清崎敏郎(きよさきとしお)
登四郎=能村登四郎(のむらとしろう)
吐天=内藤吐天(ないとうとてん)
土芳=服部土芳(はっとりとほう)
友二=石塚友二(いしづかともじ)
信子=桂信子(かつらのぶこ)
野風呂=鈴鹿野風呂(すずかのぶろ)
波郷=石田波郷(いしだはきょう)
泊雲=西山泊雲(にしやまはくうん)
泊月=野村泊月(のむらはくげつ)
麦人=星野麦人(ほしのばくじん)
白水郎=大場白水郎
(おおばはくすいろう)
麦南=西島麦南(にしじまばくなん)
白葉女=柴田白葉女
(しばたはくようじょ)

芭蕉＝松尾芭蕉(まつおばしょう)
 波津女＝山口波津女
 (やまぐちはつじょ)
 花蓑＝鈴木花蓑(すずきはなみの)
 久女＝杉田久女(すぎたひさじょ)
 秀野＝石橋秀野(いしばしひでの)
 風生＝富安風生(とみやすふうせい)
 不器男＝芝不器男(しばふきお)
 不死男＝秋元不死男(あきもとふじお)
 蕪村＝与謝蕪村(よさぶそん)
 普羅＝前田普羅(まえだふら)
 碧梧桐＝河東碧梧桐
 (かわひがしへきごとう)
 碧童＝小沢碧童(おざわへきどう)
 茅舎＝川端茅舎(かわばたぼうしゃ)
 梵＝篠原梵(しのはらぼん)
 凡兆＝野沢凡兆(のざわぼんちょう)
 みどり女＝阿部みどり女
 (あべみどりじょ)
 六林男＝鈴木六林男(すずきむりお)
 鳴雪＝内藤鳴雪(ないとうめいせつ)
 守武＝荒木田守武(あらかだもりたけ)
 八束＝石原八束(いしはらやつか)
 野坡＝志太野坡(しだやば)
 夜半＝後藤夜半(ごとうやはん)
 也有＝横井也有(よこいやゆう)
 夕爾＝木下夕爾(きのしたゆうじ)
 余子＝小杉余子(こすぎよし)
 耒井＝林原耒井(はやしばららいせい)
 闌更＝高桑闌更(たかくわらんこう)
 嵐雪＝服部嵐雪(はっとりらんせつ)
 竜太＝飯田竜太(いいだりゅうた)
 蓼太＝大島蓼太(おおしまりょうた)
 蓼汀＝福田蓼汀(ふくだりょうてい)

林火＝大野林火(おおのりんか)
 零雨＝宇田零雨(うだれいう)
 零余子＝長谷川零余子
 (はせがわれいよし)
 露月＝石井露月(いしいろげつ)

中国語音節表

韻母		a	o	e	ê	-i	er	ai	ei	ao
		[a]	[o]	[y]	[e]	[ɿ]	[ɚ]	[ai]	[ei]	[au]
声母		a	o	e	ê		er	ai	ei	ao
ゼロ声母		ア	オ	エ	エ		アル	アイ	エイ	アオ
両唇音	b[p]	ba バ	bo ボ					bai バイ	bei ベイ	bao バオ
	p[p']	pa パ	po ポ					pai パイ	pei ペイ	pao パオ
	m[m]	ma マ	mo モ	me モ				mai マイ	mei メイ	mao マオ
唇歯音	f[f]	fa ファ	fo フォ						fei フェイ	
舌尖音	d[t]	da ダ		de デエ				dai ダイ	dei デイ	dao ダオ
	t[t']	ta タ		te トオ				tai タイ		tao タオ
	n[n]	na ナ		ne ネエ				nai ナイ	nei ネイ	nao ナオ
	l[l]	la ラ	lo ロ	le レエ				lai ライ	lei レイ	lao ラオ
舌根音	g[k]	ga ガ		ge ゴオ				gai ガイ	gei ゲイ	gao ガオ
	k[k']	ka カ		ke コオ				kai カイ	kei ケイ	kao カオ
	h[x]	ha ハ		he ホ				hai ハイ	hei ヘイ	hao ハオ
舌面音	j[tʃ]									
	q[tʃ']									
	x[ç]									
そり舌音 (捲舌音)	zh[tʂ]	zha ジャ		zhe ジョ		zhi ジ		zhai ジャイ	zhei ジェイ	zhao ジャオ
	ch[tʂ']	cha チャ		che チョ		chi チ		chai チャイ		chao チャオ
	sh[ʂ]	sha シャ		she ショ		shi シ		shai シャイ	shei シェイ	shao シャオ
	r[ʐ]			re ルオ		ri ルイ				rao ルアオ
舌歯音	z[ts]	za ザ		ze ゼオ		zi ズ		zai ザアイ	zei ゼイ	zao ザオ
	c[ts']	ca ツァ		ce ツォ		ci ツ		cai ツァイ		cao ツァオ
	s[s]	sa サ		se ソオ		si ス		sai サイ		sao サオ

中国語の音節は、音節の初めの子音(声母)とそのあとに続く母音を中心とする部分(韻母)と声調とから構成されている。この音節表は、日本語の五十音図にならって、中国語の音節を声母(子音)と韻母(母音)の組み合わせとして一覧表に表したものである。声調は表示せず、また方言や感嘆詞に表れる特殊な音節 (fiao, ng, hm, hng など)は、本辞典に収録したものを省略した。

ou [ou]	an [an]	en [ən]	ang [aŋ]	eng [eŋ]	ong [uŋ]	i [i]	ia [ia]		ie [ie]	iao [iau]
ou オウ	an アヌ	en エヌ	ang アン	eng オン		yi イ	ya ヤ	yo ヨオ	ye イエ	yao ヤオ
	ban バヌ	ben ベヌ	bang バン	beng ボン		bi ビ			bie ビエ	biao ビアオ
pou ポウ	pan パヌ	pen ペヌ	pang パン	peng ポン		pi ピ			pie ピエ	piao ピアオ
mou モウ	man マヌ	men メヌ	mang マン	meng モン		mi ミ			mie ミエ	miao ミアオ
fou フォウ	fan ファヌ	fen フェヌ	fang ファン	feng フォン						
dou ドウ	dan ダヌ	den デヌ	dang ダン	deng ドン	dong ドン	di ディ	dia ディア		die ディエ	diao ディアオ
tou トウ	tan タヌ		tang タン	teng トン	tong トン	ti ティ			tie ティエ	tiao ティアオ
nou ノウ	nan ナヌ	nen ネヌ	nang ナン	neng ノン	nong ノン	ni ニ			nie ニエ	niao ニアオ
lou ロウ	lan ラヌ		lang ラン	leng ロン	long ロン	li リ	lia リア		lie リエ	liao リアオ
gou ゴウ	gan ガヌ	gen ゲヌ	gang ガン	geng ゴン	gong ゴン					
kou コウ	kan カヌ	ken ケヌ	kang カン	keng コン	kong コン					
hou ホウ	han ハヌ	hen ヘヌ	hang ハン	heng ホン	hong ホン					
						ji ジ	jia ジア		jie ジエ	jiao ジアオ
						qi チ	qia チア		qie チエ	qiao チアオ
						xi シ	xia シア		xie シエ	xiao シアオ
zhou ジョウ	zhan ジャヌ	zhen ジェヌ	zhang ジャン	zheng ジョン	zhong ジョン					
chou チャウ	chan チャヌ	chen チェヌ	chang チャン	cheng チョン	chong チョン					
shou ショウ	shan シャヌ	shen シェヌ	shang シャン	sheng ション						
rou ルウオ	ran ラヌ	ren レヌ	rang ラン	reng ロン	rong ロン					
zou ゾウ	zan ザヌ	zen ゼヌ	zang ザン	zeng ゾン	zong ゾン					
cou ツォウ	can ツァヌ	cen ツェヌ	cang ツァン	ceng ツォン	cong ツォン					
sou ソウ	san サヌ	sen セヌ	sang サン	seng ソン	song ソン					

韻母 声母		iou	ian	in	iang	ing	iong	u	ua
		[iou]	[ien]	[in]	[ian]	[iŋ]	[yʊŋ]	[u]	[ua]
ゼロ声母		you イオウ	yan イエヌ	yin イヌ	yang ヤン	ying イン	yong ヨン	wu ウ	wa ワ
両唇音	b		bian ビエヌ	bin ビヌ		bing ピン		bu ブ	
	p		pian ピエヌ	pin ピヌ		ping ピン		pu プ	
	m	miu ミウ	mian ミエヌ	min ミン		ming ミン		mu ム	
唇歯音	f							fu フ	
舌尖音	d	diu ディウ	dian ディエヌ			ding ディン		du ド	
	t		tian ティエヌ			ting ティン		tu トゥ	
	n	niu ニウ	nian ニエヌ	nin ニス	niang ニアン	ning ニン		nu ヌ	
	l	liu リュウ	lian リエヌ	lin リス	liang リアン	ling リン		lu ル	
舌根音	g							gu グ	gua グア
	k							ku ク	kua クア
	h							hu フ	hua ホア
舌面音	j	jiu ジウ	jian ジエヌ	jīn ジヌ	jiang ジャン	jing ジン	jiōng ジョオン		
	q	qiu チウ	qian チエヌ	qin チヌ	qiang チアン	qing チン	qiong チョン		
	x	xiu シウ	xian シエヌ	xin シヌ	xiang シアン	xing シン	xiong ション		
そり舌音 (捲舌音)	zh							zhu ジュ	zhua ジョア
	ch							chu チュ	chua チャア
	sh							shu シュ	shua ショア
	r							ru ル	rua ルア
舌歯音	z							zu ズ	
	c							cu ツ	
	s							su ス	

〈注1〉日本語の音節が仮名一字に相当するように、中国語の音節は漢字一字に相当する。仮名はほぼ完全な音節文字であり、五十音図は仮名文字の一覧表でもあるが、中国語では音節を代表する漢字が定まっていない。したがってこの表には、音節と漢字との対応は示していない。〈注2〉「」内は国際音声字母。原則として周殿福編著『国際音标自学手册』(商務印書館 1985年)の簡略表記法に従ったが、日本人の中国語学習者を考慮して一部に変更を加えた。なお仮名は、中国語の音節(漢字)を日本語で表音表記する場合の書き方を示したもので、発音の表記としては参考程度にしかならない。

uo	uai	uei	uan	uen	uang	ueng	ü	üe	üan	ün
[uo]	[uai]	[uei]	[uan]	[uən]	[uaŋ]	[uəŋ]	[y]	[ye]	[yan]	[yn]
wo	wai	wei	wan	wen	wang	weng	yu	yue	yuan	yun
ウオ	ワイ	ウエイ	ワス	ウエス	ワン	ウオン	ユイ	ユエ	ユアス	ユス
duo		dui	duan	dun						
ドゥオ		ドゥイ	ドゥアス	ドゥンス						
tuo		tui	tuan	tun						
トゥオ		トゥイ	トゥアス	トゥンス						
nuo			nuan	nun			nü	nüe		
ヌオ			ヌアス	ヌンス			ニユ	ニユエ		
luo			luan	lun			lü	lüe		
ルオ			ルワス	ルンス			リュ	リュエ		
guo	guai	gui	guan	gun	guang					
グオ	グアイ	グォイ	グアス	グゥス	グァン					
kuo	kuai	kui	kuan	kun	kuang					
クオ	クアイ	クォイ	クアス	クゥス	クァン					
huo	huai	hui	huan	hun	huang					
フオ	フアイ	フォイ	フアス	フンス	ファン					
							ju	jue	juan	jun
							ジュ	ジュエ	ジュアス	ジュンス
							qu	que	quan	qun
							チュイ	チュエ	チュアス	チュンス
							xu	xue	xuan	xun
							シュイ	シュエ	シュアス	シュンス
zhuo	zhuai	zhui	zhuān	zhun	zhuang					
ジュオ	ジュォイ	ジュォイ	ジュォアス	ジュンス	ジュァン					
chuo	chuai	chui	chuan	chun	chuang					
チュオ	チュォイ	チュォイ	チュォアス	チュンス	チュァン					
shuo	shuai	shui	shuan	shun	shuang					
シュオ	シュォイ	シュォイ	シュォアス	シュンス	シュァン					
ruo		ruì	ruan	run						
ルォ		ルォイ	ルォワス	ルォンス						
zuo		zui	zuan	zun						
ズオ		ズォイ	ズォス	ズォンス						
cuo		cui	cuan	cun						
ツオ		ツォイ	ツォス	ツォンス						
suo		sui	suan	sun						
スオ		スォイ	スォス	スォンス						

〈注3〉éとyoは感嘆詞だけに用いられる。iは[] [] []の三つの音を表す。iouとueiは前に声母がないときはそれぞれyou-wei,前に声母があるときはそれぞれiu-weiとつづる。uenは前に声母がないときはwen,前に声母があるときは-unとつづる。〈注4〉①〔バ・タ…〕などは原音では濁音ではなくて無気の消音。〔バ・タ…〕などは有気音。②原音はすべて1音節なので、原音に近く発音するには滑らかに一気に発音する必要がある。③〔…ス〕〔…ン〕は韻尾 -n・-ngの区別を便宜的に示したものである。

中国標準字形照合表

本辞典では偏旁のみ簡略化されたものや、字形の一部だけが変更されたものは原則として異体字にあてなされた。それらについては下にあげる「偏旁に用いる簡化文字一覧」(「簡化字総表第二版」の第二表)と「新旧字形対照表」を参照・照合していただきたい。

偏旁に用いる簡化文字一覧

A 爱〔愛〕	带〔帶〕	过〔過〕	乐〔樂〕	买〔買〕	杀〔殺〕	寻〔尋〕	偏旁にのみ 用いるもの
B 罢〔罷〕	单〔單〕	H 华〔華〕	离〔離〕	卖〔賣〕	审〔審〕	Y 亚〔亞〕	
备〔備〕	当〔當〕	画〔畫〕	历〔歷〕	麦〔麥〕	圣〔聖〕	严〔嚴〕	讠〔言〕
贝〔貝〕	〔噹〕	汇〔匯〕	〔曆〕	门〔門〕	师〔師〕	厌〔厭〕	饣〔食〕
笔〔筆〕	党〔黨〕	〔彙〕	丽〔麗〕	甩〔甩〕	时〔時〕	尧〔堯〕	勹〔易〕
毕〔畢〕	东〔東〕	会〔會〕	两〔兩〕	N 难〔難〕	寿〔壽〕	业〔業〕	勹〔易〕
边〔邊〕	动〔動〕	J 几〔幾〕	灵〔靈〕	鸟〔鳥〕	属〔屬〕	页〔頁〕	纟〔糸〕
宾〔賓〕	断〔斷〕	夹〔夾〕	刘〔劉〕	聂〔聶〕	双〔雙〕	义〔義〕	収〔収〕
C 参〔參〕	对〔對〕	戈〔戈〕	龙〔龍〕	宁〔寧〕	肃〔肅〕	艺〔藝〕	艹〔艸〕
仓〔倉〕	队〔隊〕	监〔監〕	娄〔婁〕	农〔農〕	岁〔歲〕	阴〔陰〕	冫〔冰〕
产〔産〕	E 尔〔爾〕	见〔見〕	卢〔盧〕	Q 齐〔齊〕	孙〔孫〕	隐〔隱〕	冫〔冰〕
长〔長〕	F 发〔發〕	荐〔薦〕	虏〔虜〕	岂〔豈〕	T 条〔條〕	犹〔猶〕	只〔戠〕
尝〔嘗〕	〔髮〕	将〔將〕	鹵〔鹵〕	气〔氣〕	W 万〔萬〕	鱼〔魚〕	钅〔金〕
车〔車〕	丰〔豐〕	节〔節〕	〔滷〕	迁〔遷〕	为〔爲〕	与〔與〕	艹〔艸〕
齿〔齒〕	风〔風〕	尽〔盡〕	录〔錄〕	金〔僉〕	韦〔韋〕	云〔雲〕	犴〔犴〕
虫〔蟲〕	G 冈〔岡〕	〔儘〕	虑〔慮〕	乔〔喬〕	乌〔烏〕	Z 郑〔鄭〕	犴〔犴〕
刍〔芻〕	广〔廣〕	进〔進〕	仑〔侖〕	亲〔親〕	无〔無〕	执〔執〕	空〔空〕
从〔從〕	归〔歸〕	举〔舉〕	罗〔羅〕	穷〔窮〕	X 献〔獻〕	质〔質〕	亦〔巵〕
辶〔辵〕	龟〔龜〕	K 壳〔殼〕	〔囉〕	区〔區〕	乡〔鄉〕	专〔專〕	冫〔冰〕
D 达〔達〕	国〔國〕	L 来〔來〕	M 马〔馬〕	S 畜〔畜〕	写〔寫〕		冫〔冰〕

新旧字形对照表

注：例は新字、右横の数字は画数

旧	新	例	旧	新	例	旧	新	例	旧	新	例
亻 ⁴	亻 ³	花 草	吕 ⁷	吕 ⁶	侣 营	直 ⁸	直 ⁸	值 植	蚤 ¹⁰	蚤 ⁹	搔 骚
辶 ⁴	辶 ³	连 速	攸 ⁷	攸 ⁶	修 倏	毘 ⁸	毘 ⁸	绳 鼃	敖 ¹¹	敖 ¹⁰	傲 遨
开 ⁶	开 ⁴	型 形	争 ⁸	争 ⁶	净 静	髡 ⁹	髡 ⁸	過 蝸	莽 ¹²	莽 ¹⁰	滂 蟒
丰 ⁴	丰 ⁴	艳 泮	产 ⁶	产 ⁶	彦 産	垂 ⁹	垂 ⁸	睡 郵	眞 ¹⁰	眞 ¹⁰	慎 填
巨 ⁵	巨 ⁴	苕 渠	羊 ⁷	羊 ⁶	差 养	食 ⁹	食 ⁸	飲 飽	蚤 ¹⁰	蚤 ¹⁰	摇 遥
屯 ⁴	屯 ⁴	纯 顿	并 ⁸	并 ⁶	屏 拼	郎 ⁹	郎 ⁸	廊 螂	殺 ¹¹	殺 ¹⁰	搬 鍛
瓦 ⁵	瓦 ⁴	瓶 瓷	吳 ⁷	吳 ⁷	蜈 虞	录 ⁸	录 ⁸	淥 篆	黃 ¹²	黃 ¹¹	廣 橫
反 ⁴	反 ⁴	板 饭	角 ⁷	角 ⁷	解 确	盥 ¹⁰	盥 ⁹	温 瘟	虛 ¹²	虛 ¹¹	墟 獻
丑 ⁴	丑 ⁴	纽 扭	奂 ⁹	奂 ⁷	换 疾	骨 ¹⁰	骨 ⁹	滑 骼	異 ¹²	異 ¹¹	冀 戴
友 ⁵	友 ⁵	拔 茭	尙 ⁸	尙 ⁷	敞 弊	鬼 ¹⁰	鬼 ⁹	槐 嵬	象 ¹²	象 ¹¹	像 橡
印 ⁶	印 ⁵	茆 耘	冫 ⁸	冫 ⁷	敢 嚴	爲 ¹²	爲 ⁹	偽 搗	奧 ¹³	奧 ¹²	澳 襖
耒 ⁶	耒 ⁶	耕 耘	者 ⁹	者 ⁸	都 著	既 ¹¹	既 ⁹	溉 既	普 ¹³	普 ¹²	譜 譜

部首索引早見表

<p>1画 丶 (ノ、ノ、ノ、ノ) 一 (一) 丨 丿 (ノ) 冫 (乙→フ、丁、 凵、凵)</p> <p>2画 丶 (ハハ) ㇇ (一ニ) ㇇ (ニ) 冫 讠 (言言) 二 (二) 十 (十、十、十) 厂 匚 (匚) 卜 (卜) 冂 (冂、冂) 冫 (㇇) → 刀 八 (八、八) 人 (人、人) → 亻 亻 亻 → 人 ㇇ (㇇) 勹 几 (几) 儿 (儿) 匕 (匕) マ 又 (又、又) 爻 (爻) 厶 (厶)</p>	<p>冂 (巳) 冂 (阜) 左 冂 (邑) 右 凵 刀 → 刂 力 了</p> <p>3画 氵 → 水 忄 → 心 宀 → 穴 广 辶 (辶、辶) 干 (干) 土 (土) 士 工 (工、工) 艹 (艹、艹、艹) 大 (大) 井 (井) 尢 (兀) 寸 弋 → 戈 扌 → 手 扌 (扌) 冂 (冂、冂) 口 凵 巾 山</p>	<p>川 彳 → 行 彳 夕 夕 (夕、夕、夕) 彳 → 犬 犳 (食、食、食) 冫 (冫、冫、冫) 尸 弓 己 (巳、巳) 巾 (巾、巾) 小 (小、小) 女 易 (易) 马 (馬) 子 幺 (幺、幺) 纟 (糸、糸)</p> <p>4画 灬 → 火 斗 火 → 灬 文 (文) 方 心 (小) → 忄 户 (戶、戶) 示 (示、示) 韦 (韋) 王 (王、王) 耂 → 老</p>	<p>木 支 (支) 犬 → 犳 夕 车 (車) 戈 比 (比) 瓦 (瓦) 牙 (牙) 止 支 (支) 日 (日) 贝 (貝) 见 (見) 父 (父) 爻 (爻、爻) 牛 (牛、牛) 气 手 (手) → 扌 毛 夕 长 (長) 日 (日、日、日) 片 斤 爪 (爪、爪) 月 (月、月) → 肉 氏 (氏、氏、氏) 欠 风 (風) 爻 (爻) 母 (母) 水 (水) → 氵</p>
---	---	--	--

注：日本字体の主なもの〔 〕内に，間違いやすい部首はその下に矢印で参照させた。

<p>5画 兴 (興) 穴 (穴) 立 扩 玄 (玄) 衤 →衣 夫 (夫) 艸 (艸) 甘 石 龙 (龍龍) 业 (业) 目 (且目) 田 罒 (罒网) 皿 内 钅 (金) 矢 生 禾 白 (瓜) 鸟 (鳥) 用 皮 爻 丕 (丕) 矛 正 (正) 6画 羊 (羊羊) 米 亦 (繹) 齐 (齊)</p>	<p>衣 (衣) →衤 耒 (耒) 耳 (耳) 老 臣 西 (西西) 而 页 (頁) 至 (至) 虍 虫 肉 (肉) →月 缶 舌 臼 竹 (竹) 自 血 (血) 行 舟 (舟) 舛 (舛) 色 羽 (羽) 聿 (聿) 艮 (艮艮) [糸→纟] 7画 辛 (辛) [言→讠] 麦 (麥麦) 走 赤 豆 [車→车]</p>	<p>酉 (酉) 辰 (辰) 豕 (豕豕) 鹵 (鹵) [貝→贝] [見→见] 里 足 (足) [邑→阝] 采 豸 谷 身 (身) 龟 (龜龜) 角 (角) 8画 青 (青) 雨 (雨) [長→长] 非 (非) [齊→齐] 齿 (齒) [門→门] 黽 (黽) [食→饣] [金→钅] 佳 (佳) [阜→阝] 鱼 (魚) 9画 首 音 (音) 革 [食→饣] [頁→页] 面</p>	<p>[易→彳] [韋→韦] 骨 (骨) 香 鬼 (鬼) [風→风] [飛→辵] 10画 鬲 (鬲) 彡 [馬→马] [艸→艸] [骨→骨] [鬲→匕] [鬼→鬼] [高→高] 11画 麻 (麻) 鹿 (鹿) 黄 (黃) [黑→黑] [鳥→鸟] [魚→鱼] [龜→龟] 12画~ 黹 黑 (黑) 鼎 黍 [齒→齿] 鼓 鼠 (鼠鼠) [黽→黽] 鼻 (鼻) [龍→龙] [龠→人]</p>
--	--	---	--

中国語拼音(ピン)-カタカナ対照表

拼音字母	カタカナ	拼音字母	カタカナ	拼音字母	カタカナ	拼音字母	カタカナ
a	ア	cuan	ツワヌ	gou	ゴウ	keng	コン
ai	アイ	cui	ツオイ	gu	グウ	kong	コホン
an	アン	cun	ツウヌ	gua	グア	kou	コウ
ang	アヌ	cuo	ツオ	guai	グアイ	ku	クウ
ao	アオ	da	ダ	guan	グアヌ	kua	クア
ba	バ	dai	ダイ	guang	グアン	kuai	クアイ
bai	バイ	dang	ダン	gui	グォイ	kuan	クァヌ
ban	バヌ	dao	ダオ	gun	グウヌ	kuang	クァン
bang	バン	de	デ	guo	グォ	kui	クォイ
bao	バオ	dei	デイ	ha	ハ	kun	クウヌ
bei	ベイ	den	デン	hai	ハイ	kuo	クォ
ben	ベン	den	デン	han	ハン	la	ラ
beng	ボン	deng	ドン	hang	ハン	lai	ライ
bi	ビ	di	ディ	hao	ハオ	lan	ラン
bian	ビエヌ	dia	ディア	he	ヘ	lang	ラン
biao	ビャオ	dian	ディエヌ	hei	ヘイ	lao	ラオ
bie	ビエ	diao	ディアオ	hen	ヘヌ	le	レ
bin	ビン	die	ディエ	heng	ホン	lei	レイ
bing	ピン	ding	ディン	hm	フム	leng	ロン
bo	ボ	dou	ドウ	hng	フン	li	リ
bu	ブウ	dong	ドン	hong	ホン	lia	リア
ca	ツァ	dou	ドウ	hou	ホウ	lian	リエヌ
cai	ツァイ	du	ドゥ	hu	フウ	liang	リアン
can	ツァヌ	duan	ドゥァヌ	hua	フア	liao	リアオ
cang	ツァン	dui	ドゥォイ	huai	フアイ	lie	リエ
cao	ツァオ	dun	ドゥス	huan	ファヌ	lin	リン
ce	ツォ	duo	ドゥォ	huang	ファン	ling	リン
cen	ツェヌ	e	〔「エ」の口で〕	hui	フォイ	liu	リュウ
ceng	ツォン	è	エ	hun	フヌ	lo	ロ
cha	チャ	ei	エイ	huo	フオ	long	ロン
chai	チャイ	en	エヌ	ji	ジ	lou	ロウ
chan	チャヌ	eng	オン	jia	ジア	lu	ルウ
chang	チャン	er	アル	jian	ジエヌ	lu	リュ
chao	チャオ	fa	ファ	jiang	ジァン	luan	ルワヌ
che	チョ	fan	ファヌ	jiao	ジァオ	lue	リュエ
chen	チェヌ	fang	ファン	jie	ジエ	lun	ルヌ
cheng	チョン	fei	フェイ	jin	ジン	luo	ルオ
chi	チ	fen	フェヌ	jing	ジン	m	ム
chong	チョン	feng	フォン	jiong	ジョン	ma	マ
chou	チョウ	fo	フォ	jiu	ジウ	mai	マイ
chu	チュ	fou	フオウ	ju	ジュ	man	マン
chua	チュア	fu	フウ	juan	ジュァヌ	mang	マン
chuai	チュアイ	ga	ガ	jue	ジュエ	mao	マオ
chuan	チュァヌ	gai	ガイ	jun	ジュヌ	me	モ
chuang	チュァン	gan	ガヌ	ka	カ	mei	メイ
chui	チュイ	gang	ガン	kai	カイ	men	メン
chun	チュヌ	gao	ガオ	kan	カヌ	meng	モン
chuo	チュオ	ge	ゴ	kang	カン	mi	ミ
ci	ツ	gei	ゲイ	kao	カオ	mian	ミアヌ
cong	ツォン	gen	ゲヌ	ke	コ	miao	ミアオ
cou	ツォウ	geng	ゴン	kei	ケイ	mie	ミエ
cu	ツウ	gong	ゴン	ken	ケヌ	min	ミン

拼音字母	カタカナ	拼音字母	カタカナ	拼音字母	カタカナ	拼音字母	カタカナ
ming	ミン	qian	チエス	shuo	シュオ	yai	ヤイ
miu	ミウ	qiang	チアン	si	ス	yan	イエス
mo	モ	qiao	チアオ	song	ソョン	yang	ヤン
mou	モウ	qie	チエ	sou	ソウ	yao	ヤオ
mu	ムウ	qin	チン	su	スウ	ye	イエ
n	ンス	qing	チン	suan	スワス	yi	イ
na	ナ	qiong	チョン	sui	スイ	yin	イン
nai	ナイ	qiu	チウ	sun	スン	ying	イン
nan	ナス	qu	チュイ	suo	スオ	yo	ヨ
nanɡ	ナン	quan	チュアス	ta	タ	yong	ヨン
nao	ナオ	que	チュエ	tai	タイ	you	イオウ
ne	ネ	qun	チュス	tan	タン	yu	ユ
nei	ネイ	ran	ルアス	tang	タン	yuan	ユアス
nen	ネス	rang	ルアン	tao	タオ	yue	ユエ
neng	ノン	rao	ルアオ	te	ト	yun	ユン
ng	ン	re	ルオ	teng	トン	za	ザ
ni	ニ	ren	ルエス	ti	ティ	zai	ザイ
nian	ニエス	reng	ルオン	tian	ティエス	zan	ザン
niang	ニアン	ri	リ	tiao	ティアオ	zang	ザン
niao	ニアオ	rong	ルオン	tie	ティアエ	zao	ザオ
nie	ニエ	rou	ルウ	ting	ティン	ze	ゼ
nin	ニス	ru	ルウ	tong	トン	zei	ゼイ
ning	ニン	ruan	ルウアス	tou	トウ	zen	ゼン
niu	ニウ	rui	ルイ	tu	トゥ	zeng	ゾン
nong	ノオン	run	ルウス	tuan	トゥアス	zha	ジャ
nou	ノウ	ruo	ルウオ	tui	トイ	zhai	ジャイ
nu	ヌ	sa	サ	tun	トゥス	zhan	ジャス
nü	ニュ	sai	サイ	tuo	トオ	zhang	ジャン
nuan	ヌアス	san	サス	wa	ワ	zhao	ジャオ
nue	ニュエ	sang	サン	wai	ワイ	zhe	ジョ
nuo	ヌオ	sao	サオ	wan	ワン	zhei	ジェイ
o	オ	se	ソ	wang	ワン	zhen	ジェス
ou	オウ	sen	セス	wei	ウエイ	zheng	ジョン
pa	パ	seng	ソン	wen	ウェン	zhi	ジ
pai	バイ	sha	シャ	weng	ウオン	zhong	ジョオン
pan	パン	shai	シャイ	wo	ウオ	zhou	ジョウ
pang	パン	shan	シャス	wu	ウ	zhu	ジュ
pao	パオ	shang	シャン	xi	シ	zhua	ジョア
pei	ペイ	shao	シャオ	xia	シア	zhuai	ジョアイ
pen	ペ	she	シェ	xian	シエス	zhuan	ジョアス
peng	ポン	shei	シェイ	xiang	シアン	zhuang	ジョアン
pi	ピ	shen	シェン	xiao	シアオ	zhui	ジョイ
pian	ピエス	sheng	ション	xie	シェ	zhun	ジュン
piao	ピアオ	shi	シ	xin	シン	zhuo	ズオ
pie	ピエ	shou	ショウ	xing	シン	zi	ズ
pin	ピ	shu	シュ	xiong	ション	zong	ゾン
ping	ピン	shua	シュア	xiu	シウ	zou	ゾウ
po	ポ	shuai	シュアイ	xu	シュイ	zu	ズ
pou	ポウ	shuan	シュアス	xuan	シュアス	zuan	ズアス
pu	プ	shuang	シュアス	xue	シュエ	zui	ズイ
qi	チ	shui	シュイ	xun	シュン	zun	ズン
qia	チア	shun	シュン	ya	ヤ	zuo	ズオ

注：中国語の音節は400余りあり、変化に富んだものである。したがって、ここに示した日本語の50音順によるカタカナ表記は、あくまでも便宜的なものにすぎない。加えて、実際に発話するとき、母音の上に1声から4声までのトーンピッチ（声調・四声）をかぶせて発音する。以下、カタ表記の発音上の注意点を簡単に示す。①「バ・ダ……」などは濁音ではなくて無気清音。「バ・タ……」などは息を吐き出す有気音。②ここに示したのはすべて1音節なので滑らかに一気に発音し、カタカナ表記に影響されて2音節に分けないようにする。③「…ス」「…ン」は韻尾「-n」「-ng」の区別である。④一部 shao [シャオ] と xiao [シャオ] など、語頭のカナ表記が同音になったものがあるが、中国の音ははっきり異なる。j, q, x, l などの舌面音に対し、zh, ch, sh, r の系列は舌先をぐっと奥へそらせたそり舌音である。

日中字形对照表

ア	縁缘	楽乐	協协	傑杰	壘垦	車车
亜亚	才	掛挂	強强	潔洁	サ	捨舍
愛爱	汚污	卷卷	鄉乡	見见	查查	種种
压压	応应	姦奸	橋桥	県县	才才	収收
イ	桜樱	換换	競竞	険险	災灾	臭臭
围围	億亿	敢敢	響响	憲宪	採采	習习
為为	力	歡欢	業业	顯显	歳岁	衆众
異异	華华	漢汉	極极	嚴严	際际	醜丑
偉伟	渦渦	還还	勤勤	コ	搾榨	從从
逸逸	過过	願愿	緊紧	個个	冊册	澀涩
陰阴	箇个	キ	ク	壺壺	冊册	獸兽
隱隐	画画	气气	具具	誇夸	殺杀	肅肃
韻韵	臥卧	器器	窪洼	顧顾	雜杂	術术
ウ	開开	龟龟	勳勋	吳吴	産产	準准
烏乌	階阶	棄弃	ケ	後后	傘傘	処处
運运	塊块	機机	惠惠	護护	賛賛	処处
雲云	塊塊	義义	経经	効效	シ	書书
工	壞坏	戲戏	啓启	岡岡	師师	將將
栄荣	貝贝	擬拟	慶庆	鈹矿	齒齿	稱稱
詠咏	凱凱	喫吃	鷄鸡	鈹矿	兒儿	勝胜
衛卫	角角	宮宮	芸芸	構构	時时	燒燒
煙烟	隔隔	窮穷	劇剧	興兴	識识	傷伤
塩盐	確确	拳拳	擊击	講讲	質质	獎獎
厭厌	獲获	魚魚	決決	黒黑	実实	償償
	獲获			骨骨	写写	乘乘

注：日本の漢字(左)と中国の漢字(右)で、著しく字形の違うもの、間違いやすいものの代表例323を、50音順に比較した。

場場	節節	対対	テ	馬馬	へ	滅滅	呂呂
昼疊	專专	帯帯	通递	拜拜	幣币	網网	虜虜
縄绳	戦战	隊队	適适	売卖	頁页	門門	療療
譲让	箋箋	態态	敵敌	買买	辺辺	ヤ	輛輛
燭烛	銭钱	託托	徹彻	発发	変变	爺爷	糧粮
職职	線线	濁浊	伝传	髪发	ホ	訳译	隣邻
進进	選选	達达	電电	範范	歩歩	薬药	臨臨
審审	ソ	奪夺	ト	盤盘	補补	ユ	ル
親亲	礎础	单单	東东	飛飞	舗舗	郵邮	涙泪
尋寻	蘇苏	团团	島岛	備备	包包	遊游	罌罌
塵尘	荘庄	壇坛	頭头	微微	倣仿	ヨ	類類
ス	倉仓	チ	動动	筆笔	砲砲	与与	レ
凶凶	搜搜	恥耻	導导	姫姫	報報	揺揺	靈灵
帥帥	掃扫	遅迟	徳徳	氷冰	豊丰	葉叶	嶺嶺
醉醉	喪喪	着着	ナ・ニ	標标	撲扑	陽阳	麗麗
髓髓	層層	貯貯	難難	浜浜	マ・ミ	様様	曆曆
趨趋	総总	弔吊	認认	フ	毎毎	養养	歴歴
セ	騷骚	庁庁	ネ・ノ	膚肤	満満	ラ	鍊炼
齊齐	象象	長长	寧宁	風风	脈脈	頼頼	ロ・ワ
聖圣	藏藏	彫雕	熱熱	復复	ム	覽覽	勞勞
製制	臟脏	鳥鸟	腦腦	復复	務務	リ	蠟蜡
跡迹	孫孙	聽听	農农	復復	無无	離离	録录
積积	夕	直直	ハ	仏佛	夢梦	陸陸	論论
撮撮	駄駄	沈沉	刃刃	奮奋	メ・モ	隆隆	彎彎

こんなメッセージが出たら…

本機を使用中に表示されるメッセージと対処方法について記載します。

操作	メッセージ	考えられる原因	対処方法	参照ページ
	電池が消耗しています	電池が消耗している	新しい電池に交換してください。	199
辞典機能	候補が多すぎます 1000件だけ表示します	入力したつづりにあてはまる言葉が多すぎて、すべてを表示することができない	候補を絞り込むために、検索文字を追加してください。	使っている辞典／モードの各ページ
	候補が500件を超えています	入力したつづりにあてはまる言葉が多すぎる	候補を絞り込むために、検索文字を追加してください。	
	該当する候補がありません*	入力したつづりにあてはまる言葉や検索条件にあてはまる漢字が見つからない	つづりを入力し直してください。	
	入りに間違いがあります*	入力したつづりが誤っている	つづりを修正してください。	
ジャンプサーチ	ジャンプする単語がありません*	ジャンプサーチできる言葉がデータ画面中にない	ジャンプサーチはできません。	128
	これ以上できません*	連続でジャンプできる制限数を超えた	ジャンプサーチを終了し、直接言葉を入力して調べてください。	128
	ジャンプできません*	ジャンプ先に選んだ辞典／モードでは調べることができない言葉／文字を調べようとした	<ul style="list-style-type: none"> 調べる言葉／文字を変更してください。 ジャンプ先の辞典／モードを変更してください。 	128
	該当する候補がありません*	調べようとした言葉／文字がジャンプ先に選んだ辞典／モードの中になかった	<ul style="list-style-type: none"> 調べる言葉／文字を変更してください。 ジャンプ先の辞典／モードを変更してください。 	128

*メッセージが表示された後、もとの画面に戻ります。

操作	メッセージ	考えられる原因	対処方法	参照ページ
成句・複合語機能	成句・複合語がありません* (または) 成句がありません	成句・複合語アイコンが表示されていないときに、 [成句・複合語]を押してしまった	成句・複合語アイコンが表示されていないときは、成句・複合語機能は使えません。	64 72 95
用例・解説機能	画面上に用例解説がありません* (または) 画面上に用例がありません (または) 画面上に解説がありません	用例アイコン、または解説アイコンが1つも表示されていないときに、 [用例・解説]を押してしまった	用例アイコン、解説アイコンが表示されていないときは、用例・解説機能は使えません。	65 73 97
単語帳	これ以上登録できません*	単語帳に登録できる制限数を超えた	単語帳に登録されている不要な言葉を削除してから、もう一度登録を行ってください。	124 123
—	重大な問題が発生した恐れがあります 取扱説明書をご確認の上、最寄りのサービスステーションにご連絡下さい	静電気の影響や強い衝撃などが加わった	最寄りのカシオテクノ修理相談窓口にお問い合わせください。 なお、[戻る/リスト]を押すと使用できる状態になりますが、履歴や単語帳にデータを保存/登録することはできません。	216

※メッセージが表示された後、もとの画面に戻ります。

こんな症状がおこったら…

本機の動きがおかしいときは、まず「アルカリ乾電池を使用している」か、ご確認ください。

次に、下の表を参考に対処してください。

	状態	考えられる原因	対処方法	参照ページ
電源	電源がONできない	電池が消耗している	電池を交換してください。	199
動作	ちょっと目を離れたスキに電源がOFFになってしまう	オートパワーオフ機能により電源OFFになった	電源をONにしてください。	22
		電池が消耗している	電池を交換してください。	199
	急に表示画面が消えてしまう	電池が消耗している	電池を交換してください。	199
	急にコントラスト設定画面になってしまう	電池が消耗している	電池を交換してください。	199
	ひらがな、カタカナを入れると「っっ…」 「ツツ…」と表示されてしまう	「ローマ字かな入力」方式の設定時に「かなめくり入力」方式の操作をしている	「かなめくり入力」方式に切り替えてください。	35
バックライト	バックライトが点灯しない または点滅する	電池が消耗している	電池を交換してください。	199

リセットするときは

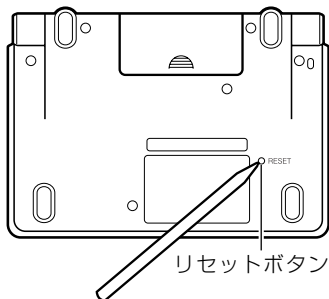
静電気の影響などにより、動きがおかしくなったり、操作を受けつけなくなったりすることがあります。このようなときはリセットを行ってください。

■大切！リセットについて

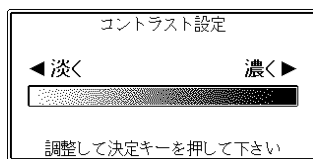
- 必ず電源を切ってから、リセットしてください。
電源を切らずにリセットすると、履歴や設定などの情報が消える場合があります。
- リセットボタンを押すものに、つまようじや鉛筆など、先端の折れやすいものを使わないでください。故障の原因になります。

1 (ON/OFF) を押して、電源を切ります。

2 本体裏面にあるリセットボタンを、シャープペンシル(芯を出さない状態)など先の細い棒のようなもので押します。

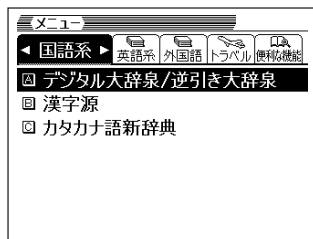


3 本機を開け、◀ または ▶ を押して画面の明るさを調整します。



4 [訳 / 決定] を押します。

メニュー画面が表示されます。



電池を取り換えたいときは

画面に「電池が消耗しています」と表示されたときは、なるべく早く電池を交換してください。

表示されなくても、1年に1度は必ず電池交換をしてください。


■大切！電池を交換する前に

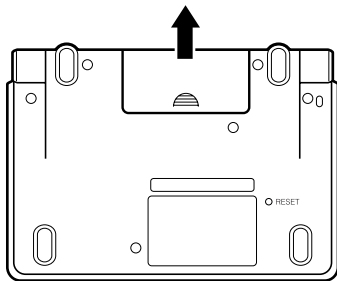
- 必ず電源を切ってから、電池交換をしてください。電源を切らずに電池を交換すると、履歴や設定などの情報が消える場合があります。
- 新しく入れる電池は必ず2本とも新品のものを使ってください。
- 必ずアルカリ単4形乾電池をご使用ください。指定以外の電池では、電池寿命が著しく短くなったり、誤動作を起こすことがあります。

いんたきは

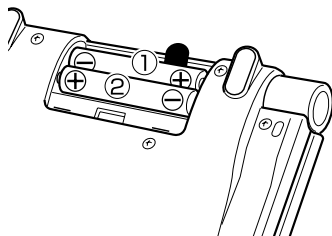
1 新品のアルカリ単4形乾電池2本を用意します。

2 **ON/OFF** を押して、電源を切ります。

3 電池ブタの  部分を押しなが
ら矢印の方向へスライドさせて、取り外します。



4 取り出し用リボンを引き上げて、図の② → ①の順に電池を取り出します。

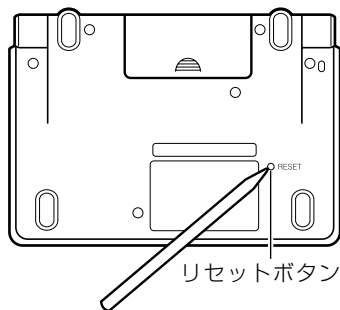


5 図の① → ②の順に電池を入れます。

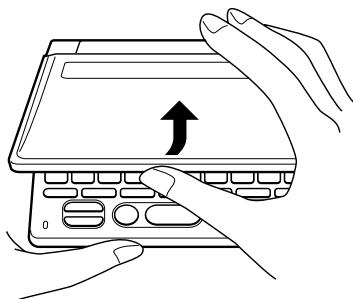
- 取り出し用リボンの上に、電池を載せます。
- (-)側をバネに押しつけるように入れます。

- 6 本体裏面にあるリセットボタンを、シャープペンシル(芯を出さない状態)など先の細い棒のようなもので押します。

※ リセットボタンを押すものに、つまようじや鉛筆など、先端の折れやすいものを使わないでください。故障の原因になります。

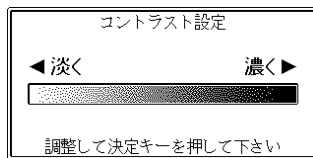


- 7 中央部分に指をかけて、本機を開けます。



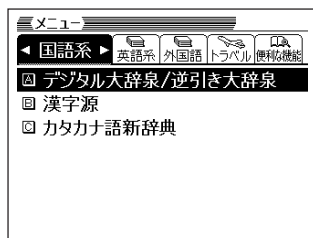
- 8 コントラスト設定画面が表示されます。

必要に応じて、◀または▶を押して、明るさを調整します。



- 9 〔訳/決定〕を押します。

メニュー画面が表示されます。



電池の取り扱い上の注意

⚠ 危険

アルカリ電池について

アルカリ電池からもれた液が目に入ったときは、すぐに次の処置を行ってください。

1. 目をこすらずにすぐにきれいな水で洗い流す。
2. ただちに医師の治療を受ける。

そのままにしておくとう失明の原因となります。


こんなときは

⚠ 警告

電池について

電池は使いかたを誤ると液もれによる周囲の汚損や、破裂による火災・けがの原因となります。次のことは必ずお守りください。


- 分解しない、ショートさせない
- 加熱しない、火の中に投入しない
- 新しい電池と古い電池を混ぜて使用しない
- 種類の違う電池を混ぜて使用しない



警告

電池について

- 充電しない
- 極性(十と一の向き)に注意して正しく入れる



注意

電池について

電池は使いかたを誤ると液もれによる周囲の汚損や、破裂による火災・けがの原因となることがあります。次のことは必ずお守りください。

- 本機で指定されている電池以外は使用しない
- 長時間使用しないときは、本機から電池を取り出しておく

ローマ字／かな対応表

ローマ字かな入力で入力するときの、つづりかたの一覧です。

あ行	あ	い	う	え	お
	A	I	U	E	O
か行	か	き	く	け	こ
	KA	KI	KU	KE	KO
	CA		CU QU		CO
が行	が	ぎ	ぐ	げ	ご
	GA	GI	GU	GE	GO
さ行	さ	し	す	せ	そ
	SA	SI SHI	SU	SE	SO
ざ行	ざ	じ	ず	ぜ	ぞ
	ZA	ZI JI	ZU	ZE	ZO
た行	た	ち	つ	て	と
	TA	TI CHI	TU TSU	TE	TO
だ行	だ	ぢ	づ	で	ど
	DA	DI	DU	DE	DO
な行	な	に	ぬ	ね	の
	NA	NI	NU	NE	NO
は行	は	ひ	ふ	へ	ほ
	HA	HI	HU FU	HE	HO
ば行	ば	び	ぶ	べ	ぼ
	BA	BI	BU	BE	BO
ぱ行	ぱ	ぴ	ぷ	ぺ	ぽ
	PA	PI	PU	PE	PO
ま行	ま	み	む	め	も
	MA	MI	MU	ME	MO

や行	や		ゆ	いえ	よ
	YA		YU	YE	YO
ら行	ら	り	る	れ	ろ
	RA	RI	RU	RE	RO
	LA	LI	LU	LE	LO
わ行	わ	ゐ	う	ゑ	を
	WA	WI	WU	WE	WO
ん	NN	N+子音	MP+母音	MB+母音	

あ行	あ	い	う	え	お
	XA シフトA	XI シフトI	XU シフトU	XE シフトE	XO シフトO
や行	や		ゆ		よ
	XYA YシフトA		XYU YシフトU		XYO YシフトO
っ	XTU LTU	XTSU TCH	子音+子音	TシフトU TSシフトU	
わ	XWA	WシフトA			

きゃ行	きゃ	きい	きゅ	きえ	きよ
	KYA	KYI	KYU	KYE	KYO
ぎゃ行	ぎゃ	ぎい	ぎゅ	ぎえ	ぎよ
	GYA	GYI	GYU	GYE	GYO
くあ行	くあ	くい		くえ	くお
	QA	QI		QE	QO
くわ行	くわ	くい	くう	くえ	くお
	KWA	KWI	KWU	KWE	KWO
	QWA				
ぐわ行	ぐわ	ぐい	ぐう	ぐえ	ぐお
	GWA	GWI	GWU	GWE	GWO
しゃ行	しゃ		しゅ	しえ	しよ
	SYA		SYU	SYE	SYO
	SHA		SHU	SHE	SHO
じゃ行	じゃ	じい	じゅ	じえ	じよ
	ZYA	ZYI	ZYU	ZYE	ZYO
	JA		JU	JE	JO
	JYA	JYI	JYU	JYE	JYO

ちや行	ちや	ちい	ちゆ	ちえ	ちよ
	TYA	TYI	TYU	TYE	TYO
	CYA	CYI	CYU	CYE	CYO
	CHA		CHU	CHE	CHO
ぢや行	ぢや	ぢい	ぢゆ	ぢえ	ぢよ
	DYA	DYI	DYU	DYE	DYO
つあ行	つあ	つい		つえ	つお
	TSA	TSI		TSE	TSO
てや行	てや	てい	てゆ	てえ	てよ
	THA	THI	THU	THE	THO
でや行	でや	でい	でゆ	でえ	でよ
	DHA	DHI	DHU	DHE	DHO
とぅ			TWU		
どぅ			DWU		
にや行	にや	にい	にゆ	にえ	によ
	NYA	NYI	NYU	NYE	NYO
ひや行	ひや	ひい	ひゆ	ひえ	ひよ
	HYA	HYI	HYU	HYE	HYO
びや行	びや	びい	びゆ	びえ	びよ
	BYA	BYI	BYU	BYE	BYO
ぴや行	ぴや	ぴい	ぴゆ	ぴえ	ぴよ
	PYA	PYI	PYU	PYE	PYO
ふあ行	ふあ	ふい		ふえ	ふお
	FA	FI		FE	FO
ふや行	ふや	ふい	ふゆ	ふえ	ふよ
	FYA	FYI	FYU	FYE	FYO
みや行	みや	みい	みゆ	みえ	みよ
	MYA	MYI	MYU	MYE	MYO
りや行	りや	りい	りゆ	りえ	りよ
	RYA	RYI	RYU	RYE	RYO
	LYA	LYI	LYU	LYE	LYO
うぁ行	うぁ	うぃ	うゅ	うぇ	うぉ
	VA	VI	VU	VE	VO
ぶや行	ぶや	ぶい	ぶゆ	ぶえ	ぶよ
	VYA	VYI	VYU	VYE	VYO

仕様

- 型式：XD-P730
- 収録内容：収録している辞書の種類・収録数については、「各辞典の内容・著作権について」(▶ 149ページ)を参照してください。
- 表示：320 × 240 フルドットマトリックス液晶表示
- 電卓機能：12桁・四則演算・四則定数計算・独立メモリー計算・混合計算
 - ※小数点は、上位桁優先のフローティング（浮動）方式
 - ※メモリー内容は、常時表示
- 消費電力：0.35W
- 電源および電池寿命（使用温度 25℃の場合）：
アルカリ単4形乾電池2本
LR03（AM4）：
 - ・英和辞典の訳表示画面で連続放置時 …………… 約150時間
 - ・入力・検索5分間／訳表示画面55分間表示を繰り返したとき
…………… 約90時間
 - ・入力・検索5分間／訳表示画面55分間表示／バックライト
3分間点灯を繰り返したとき
…………… 約75時間
 - ※電池の種類、使用環境、使用方法（バックライトの使用頻度）により変動します。

- オートパワーオフ機能：約3分・6分・10分・15分・30分・45分・60分・120分の8種類から設定可能
- レジューム機能：電源OFFした時点までの画面やデータを保持
- 使用温度範囲：0℃～40℃
- 大きさ：奥行き88.0×幅122.0×高さ15.9mm（閉時、最薄部）、高さ22.4mm（閉時、最厚部）
- 重さ：約185g（電池込み）

■別売品

- エクスワード純正ケース

詳しくは、弊社電子辞書エクスワードホームページ（以下）をご覧ください。

<http://casio.jp/exword/>

アルファベット・数字・記号

- APO設定 …… 146
- ? …… 36、37、66、74、87
- ～ …… 36、37、66、74、87

あ行

- アフターサービス …… 214
- アルファベットの入れかた …… 36
- イタリア語自遊自在 …… 109
- 一覧(リスト) …… 30
- 一括検索 …… 148
- 上書き …… 41
- 英英辞典 …… 63
- 英会話とっさのひとこと辞典 …… 81
- 英語自遊自在 …… 109
- 英語類語辞典 …… 80
- 英単語ジャンプ …… 128
- 液晶画面 …… 18
- エラーメッセージ …… 195
- オートパワーオフ …… 22、146
- お気に入り …… 123

か行

- カーソル …… 20、27、40
- 解説 …… 65、73
- ガイド …… 32
- カタカナ語新辞典 …… 53
- カタカナの入れかた …… 33
- かなめくり入力 …… 33
- 画面の基本操作 …… 27
- 画面の濃淡を変える …… 147
- 韓国語自遊自在 …… 109

- 漢字源(漢和辞典) …… 55
- 慣用句検索 …… 45
- キー入力音設定 …… 146
- キーのなまえとはたらき …… 19
- キーボード …… 19
- キーボード設定 …… 147
- 小文字(拗音・促音)の入れかた …… 35
- コントラスト設定 …… 147

さ行

- 削除 …… 40
- ジーニアス英和辞典 …… 71
- ジーニアス和英辞典 …… 79
- 辞典/モードキー …… 19、23
- ジャンプ …… 128
- 熟語(漢和) …… 62
- 熟語(中日) …… 96
- 仕様 …… 206
- 数字の入れかた …… 39
- ズーム …… 133
- すぐ出るサーチ …… 15
- すぐ出るサーチ設定 …… 148
- スペイン語自遊自在 …… 109
- スペルチェック …… 68、76
- 成句(アルファベット) …… 64、72
- 成句検索 …… 69、77
- 成語(中日) …… 95
- 設定 …… 145
- 総画数(漢和) …… 59
- 総画数(中日) …… 92
- 挿入 …… 41

た行

- 濁音の入れかた…………… 35
- 単語帳…………… 134
- 中国語 新語ビジネス用語辞典… 102
- 中国語自遊自在…………… 106
- 中国語の入れかた…………… 37
- 中日辞典…………… 85
- 長音の入れかた…………… 35
- 著作権…………… 149
- 定数計算…………… 142
- デジタル大辞泉…………… 42
- 電源…………… 22
- 電源を入れる…………… 22
- 電源を切る…………… 22
- 電卓…………… 141
- 電池の交換…………… 199
- 電池ブタ… 6、18、199
- ドイツ語自遊自在… 109

な行

- 日中英・電子技術用語対訳集… 104
- 日中辞典…………… 98
- 日中パソコン用語辞典… 99
- 日本語キーワード例文検索… 112
- 入力設定…………… 146
- 入力(文字)…………… 33

は行

- バックライト…………… 8
- 半濁音の入れかた…………… 35
- ヒストリーサーチ…………… 125
- ヒストリー削除…………… 126
- ひらがなの入れかた… 33
- ピンイン入力…………… 37

- 複合語(アルファベット)… 72
- 複合サーチ(漢和)…………… 61
- 複数辞書検索(アルファベット)… 114
- 複数辞書検索(漢字)…………… 120
- 複数辞書検索(ひらがな)… 118
- 部首…………… 57、92
- 部首の画数(漢和)…………… 57
- 部首の画数(中日)…………… 92
- 部品の読みサーチ(漢和)… 55
- ブランクワードサーチ… 66、74、87
- フランス語自遊自在… 109
- 分野別小事典(大辞泉より)… 48
- ページ送り…………… 29

ま行

- 文字キー…………… 21
- 文字サイズ…………… 131
- 文字の入れかた…………… 33
- 文字を消す…………… 40
- 文字を直す…………… 41

や行

- 用例(アルファベット)… 65、73
- 用例(中日)…………… 97

ら行

- リセット…………… 198
- リセットボタン… 6、18、198、200
- 例文検索(アルファベット)… 70、78、83
- ローマ字かな入力…………… 33

わ行

- ワイルドカードサーチ… 66、74、87