



とっさの場合に使える英会話表現を場面別に調べる

1 を押して、「英会話とっさのひとつこと辞典」を選びます。

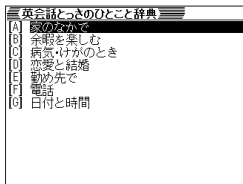
辞典／モードの選びかた▶▶27ページ



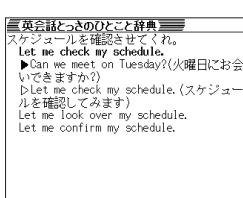
2 または を押して「場面から探す」を反転させ、「」を押します。



3 または を押して調べたい項目を反転させ、「」を押します。



4 または を押して調べたい状況を反転させ、「」を押します。



5 または を押して調べたい状況の詳細を反転させ、「」を押します。

6 または を押して調べたい会話文を反転させ、「」を押します。

英会話文が表示されます。


●6の場面で を押し、指を離してから (または) を押しと、「6で選んだ会話文」の「前(または後)の会話文」の説明を見ることができます。

とっさの場合に使える英会話表現を単語を手がかりに調べる

単語を入力して、その単語を使った例文を調べることができます。

1 を押して、「英会話とっさのひとつこと辞典」を選びます。

辞典／モードの選びかた▶▶27ページ




2 または を押して「例文検索」を反転させ、「」を押します。

3 例文を調べたい英単語をアルファベットで入力します。

アルファベットの入れかた▶▶39ページ

複数の英単語で調べるときは、英単語を「&」でつなぎます。
ここでは「movie」と「see」を使った例文を調べるため、「movie&see」と入れます。



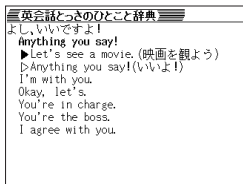
4 を押します。

あてはまる例文の一覧が表示されます。



5 のどれかを押して調べたい例文を反転させ、「」を押します。

意味が表示されます。



英単語の意味を英語で調べる

1 を押します。

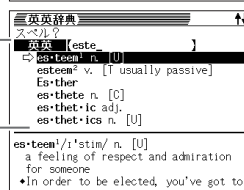
「英英」が反転していることを確認します。



2 調べたい言葉をアルファベットで入力します。

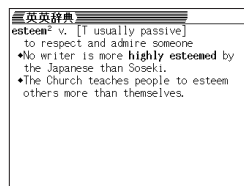
アルファベットの入れかた▶▶39ページ

ここでは「esteem(v.)」を調べます。
スペルを入力していくと、あてはまる候補が表示されます。
ここでは「este」と入力したところで、「esteem」が表示されます。



3 のどれかを押して調べたい言葉を反転させ、「」を押します。

意味が表示されます。



●英単語はアルファベット(「&」を含む)で20文字まで入力できます。「?」と「~」は入力できません。

●スペル入力のポイント

「- (ハイフン)」「 (空白)」は省略します。

例: 「white-out」→「whiteout」

ただし、複数の英単語で例文検索を行うときに単語をつなぐ場合は、「&」を入力してください。

●候補が1000個を超えた場合は、先頭から1000個までを表示します。単語を追加して、もう一度検索してください。

●スペル入力のポイント

・「- (ハイフン)」「 (空白)」は省略します。

(例: 「heaven-sent」→「heavensent」)

・「&」は「and」と入力します。

●スペルはアルファベットで20文字まで入力できます。

完全なスペル(つづり)がわからないときは

■スペルを虫食いで覚えているときは

英単語の総文字数がわかっているときは、スペルの穴あき部分を「?」で埋めます(ワイルドカードサーチ)。

覚えていない部分(文字数がわかっている)

sub■rdi■■te → sub?rdi??te

■数文字分わからない文字があるときは

数文字分のかたまりで覚えていない文字があるときは、その部分に「~」を入れます(ブランクワードサーチ)。

覚えていない部分(文字数がわからない)


sub■...■te → sub~te

1 を押します。

2 スペルのわからない部分に「?」または「~」を入れて、英単語をアルファベットで入力します。

アルファベットの入れかた ▶▶ 39ページ

ここでは「?」を入れます。



●「?」の入れかた

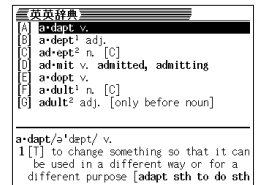
を押し、次に から指を離して を押します。

●「~」の入れかた

を押し、次に から指を離して を押します。

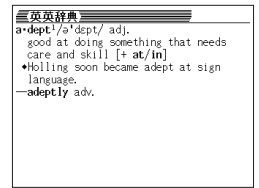
3 (訳/決定) を押します。

目的の英単語に近い候補の一覧が表示されます。



4 のどれかを押しして調べたい英単語を反転させ、 (訳/決定) を押します。

意味が表示されます。



- 「?」は19個まで入力できます。ただし、先頭に入力することはできません。
- 「~」は1カ所だけ入力できます。
- 「?」と「~」を同時に入力することはできません。
- スペルの先頭から数文字しか覚えていないときは、その数文字だけを入力して候補を表示させることができます。
- 候補が1000個を超えた場合は、先頭から1000個までを表示します。スペルを追加して、もう一度検索してください。

英単語のスペル(つづり)をチェックする(スペルチェック)

1 を押します。

2 または を押しして「スペルチェック」を反転させ、スペルをチェックしたい言葉をアルファベットで入力します。

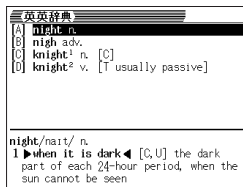
アルファベットの入れかた ▶▶ 39ページ

ここでは「night(knight)」をチェックします。



3 (訳/決定) を押します。

該当するスペルの一覧が表示されます。



入力したスペルに近い言葉がないときは、「該当する候補がありません」と表示された後、1つ前の表示に戻ります。

4 のどれかを押ししてチェックしたい言葉を反転させ、 (訳/決定) を押します。

意味が表示されます。



- スペルはアルファベットで20文字まで入力できます。
- スペル入力のポイント ▶▶ 163ページ

英単語の成句(熟語)を調べる(成句検索)

1 を押します。

2 または を押しして「成句検索」を反転させ、成句を調べたい英単語をアルファベットで入力します。

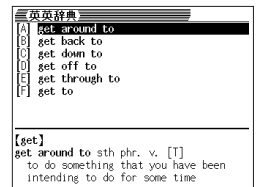
アルファベットの入れかた ▶▶ 39ページ

複数の英単語で調べるときは、英単語を「&」でつなぎます。ここでは「get」と「to」を使った成句を調べるため、「get&to」と入れます。



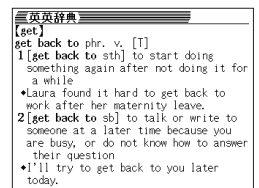
3 (訳/決定) を押します。

あてはまる成句の一覧が表示されます。



4 のどれかを押しして調べたい成句を反転させ、 (訳/決定) を押します。

意味が表示されます。



- 英単語はアルファベット(「&」を含む)で20文字まで入力できます。「?」と「~」は入力できません。
- スペル入力のポイント ▶▶ 163ページ
- ただし、複数の英単語で成句検索を行うときに単語をつなぐ場合は、「&」を入力してください。
- 候補が1000個を超えた場合は、先頭から1000個までを表示します。単語を追加して、もう一度検索してください。

英単語を使った例文を調べる(例文検索)

1 を押します。

2 またはを押して「例文検索」を反転させ、例文を調べたい英単語をアルファベットで入力します。


アルファベットの入れかた▶▶39ページ



複数の英単語で調べるときは、英単語を「&」でつなぎます。ここでは「match」と「to」を使った例文を調べるため、「match&to」と入れます。

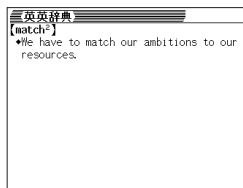
3 を押します。

あてはまる例文の一覧が表示されます。



4 、、、のどれかを押して調べたい例文を反転させ、を押します。

意味が表示されます。



- 英単語はアルファベット(「&」を含む)で20文字まで入力できます(「?」と「~」は入力できません)。
- スペル入力のポイント▶▶163ページ
- ただし、複数の英単語で例文検索を行うときに単語をつなぐ場合は、「&」を入力してください。
- 候補が1000個を超えた場合は、先頭から1000個までを表示します。単語を追加して、もう一度検索してください。

意味の似た言葉を調べる(ロジェシソーラス)

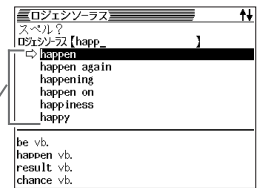
1 を押して、「ロジェシソーラス」を選びます。

辞典/モードの選びかた▶▶27ページ

2 調べたい言葉をアルファベットで入力します。

アルファベットの入れかた▶▶39ページ

ここでは「happy」を調べます。読みを入力していくと、あてはまる候補が表示されます。ここでは「happ」と入力したところで、「happy」が表示されます。



3 、、、のどれかを押して調べたい言葉を反転させ、を押します。



4 、、、のどれかを押して調べたい言葉を反転させ、を押します。

意味の似た言葉が表示されます。



●スペル入力のポイント

- 「-」(ハイフン)「 (空白)」は省略します。(例:「hoe-down」→「hoedown」)
- 複合語(2語以上からなる見出し語)は、スペルを続けて入力します。(例:「hit back」→「hitback」)
- 「&」は「and」と入力します。
- スペルはアルファベットで20文字まで入力できます

インターネットで広く使われている短縮英語を調べる

1 を押して、「超短縮ネット英語1500」を選びます。


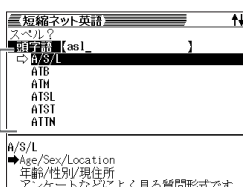
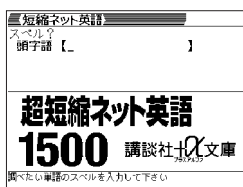
辞典/モードの選びかた▶▶27ページ

2 またはを押して「頭字語を探す」を反転させ、を押します。

3 調べたい短縮英語をアルファベットで入力します。

アルファベットの入れかた▶▶39ページ

ここでは「A/S/L」を調べます。読みを入力していくと、あてはまる候補が表示されます。ここでは「ASL」と入力したところで「A/S/L」が表示されます。



4 、、、のどれかを押して調べたい短縮英語を反転させ、を押します。

説明が表示されます。

- 読みはアルファベットで20文字まで入力できます。

インターネット上の便利な表現方法や顔文字を調べる

「便利な表現方法」と「マーク」を調べる操作は、1で項目を選ぶ以外は同じです。



ここでは、「顔文字」を調べます。

1 を押して、「超短縮ネット英語1500」を選びます。

辞典/モードの選びかた▶▶27ページ


2 またはを押して「フェースマークを探す」を反転させ、を押します。

3 、、、のどれかを押して調べたい内容を反転させ、を押します。



4 ▲▼▲▼のどれかを押して調べたい顔文字を反転させ、「**訳/決定**」を押します。

説明が表示されます。




読みから「方言」を調べる

1 **メニュー**を押して、「**全国方言一覧辞典**」を選びます。

辞典/モードの選びかた▶▶27ページ

「**項目別方言一覧**」が反転していることを確認します。




2 **訳/決定**を押します。

3 読みをひらがなで入力します。


ひらがなの入れかた▶▶36ページ

ここでは「**酸っぱい**」を調べます。読みを入力していくと、あてはまる候補が表示されます。ここでは「**す**」と入力したところで「**酸っぱい**」が表示されます。



4 ▲▼▲▼のどれかを押して調べたい「**方言**」を反転させ、「**訳/決定**」を押します。

説明が表示されます




●読みはひらがなで14文字まで入力できます。


都道府県別方言ランキングを調べる

1 **メニュー**を押して、「**全国方言一覧辞典**」を選びます。


辞典/モードの選びかた▶▶27ページ



2 ▼を押して「**都道府県別方言ランキング**」を反転させ、「**訳/決定**」を押します。




3 ▲▼▲▼のどれかを押して調べたい地域を反転させ、「**訳/決定**」を押します。



4 ▲▼▲▼のどれかを押して調べたい「**内容**」を反転させ、「**訳/決定**」を押します。

説明が表示されます。




方言についての「概説」を調べる

1 **メニュー**を押して、「**全国方言一覧辞典**」を選びます。


辞典/モードの選びかた▶▶27ページ

2 ▼を押して「**方言についての概説**」を反転させ、「**訳/決定**」を押します。



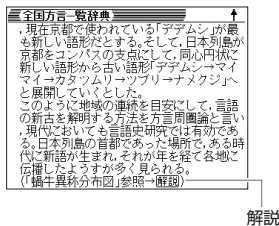
3 ▲または▼を押して調べたい内容を反転させ、「**訳/決定**」を押します。

説明が表示されます。



解説(図や表)を見る


「方言についての概説」画面に「解説」が表示されているとき、その言葉の解説(図や表)を見ることができます。



解説

1 画面に「解説」が表示されているときに、「用例・解説」を押します。

「解説」が反転します。

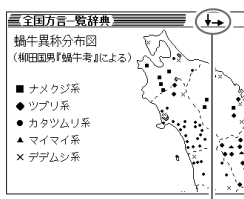


2 ▲▼◀▶のどれかを押し調べたいアイコンを反転させ、「訳/決定」を押します。

解説(図や表)が表示されます。

画面の上下左右に続きがある場合に表示されます。

▲▼◀▶のどれかを押し続きを見ることができます。




「もの」から数え方を調べる

「もの」から、その「もの」の数え方を調べます。

1 を押し、「数え方の辞典」を選びます。

辞典/モードの選びかた▶▶27ページ

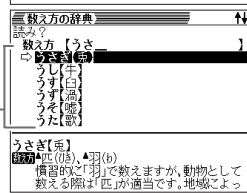
「もの」の数え方が反転していることを確認します。



2 読みをひらがなで入力します。


ひらがなの入れかた▶▶36ページ

ここでは「うさぎ」を調べます。読みを入力していくと、あてはまる候補が表示されます。ここでは「うさ」と入力したところで「うさぎ」が表示されます。



3 ▲▼◀▶のどれかを押し調べたい「もの」の数え方を反転させ、「訳/決定」を押します。

説明が表示されます。



●読みはひらがなで14文字まで入力できます。

「助数詞・単位」から数え方を調べる

「助数詞」(～本や～枚)や「単位」(～メートルや～グラム)から、その「助数詞・単位」を使った数え方を調べます。

1 を押し、「数え方の辞典」を選びます。

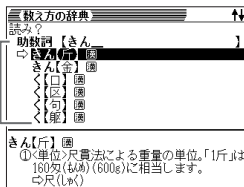
辞典/モードの選びかた▶▶27ページ

2 ▼を押して「助数詞・単位」を反転させ、「訳/決定」を押します。

3 読みをひらがなで入力します。


ひらがなの入れかた▶▶36ページ

ここでは「斤(きん)」を調べます。読みを入力していくと、あてはまる候補が表示されます。ここでは「きん」と入力したところで「きん(斤)」が表示されます。



4 ▲▼◀▶のどれかを押し調べたい「助数詞・単位」を反転させ、「訳/決定」を押します。

説明が表示されます。



●読みはひらがなで14文字まで入力できます。

「数え方」に関するコラムを調べる


1 を押し、「数え方の辞典」を選びます。

辞典/モードの選びかた▶▶27ページ

2 ▼を押して「コラム」を反転させ、「訳/決定」を押します。

3 ▲▼◀▶のどれかを押し調べたいコラムを反転させ、「訳/決定」を押します。


コラムが表示されます。



「eメールの書き方」について調べる

(例)「eメールのルールと書き方」を見る

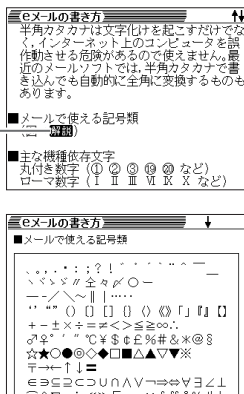
- 1 **メニュー** を押して、「もっとうまいeメールの書き方」を選びます。
辞典／モードの選びかた▶▶27ページ
- 2 **▲**または**▼**を押して「eメールのルールと書き方」を反転させ、**訳／決定**を押します。
- 3 **▲▼▲▼**のどれかを押して調べたい内容を反転させ、**訳／決定**を押します。
- 4 **▲▼▲▼**のどれかを押して調べたい状況を反転させ、**訳／決定**を押します。
説明が表示されます。



解説(図など)を見る



意味画面に**解説**が表示されているとき、その言葉の**解説(図など)**を見ることができます。

- 1 **用例解説**を押します。
解説が反転します。
- 2 **▲▼▲▼**のどれかを押して調べたいアイコンを反転させ、**訳／決定**を押します。
解説(図など)が表示されます。



英文Eメールの鉄則について調べる




- 1 **メニュー** を押して、「英文Eメール200の鉄則」を選びます。
辞典／モードの選びかた▶▶27ページ
- 2 **▲▼▲▼**のどれかを押して調べたい項目を反転させ、**訳／決定**を押します。
- 3 **▲**または**▼**を押して調べたい項目を反転させ、**訳／決定**を押します。
- 4 **▲**または**▼**を押して調べたい項目を反転させ、**訳／決定**を押します。
説明が表示されます。



●4の場合で**シフト**を押し、指を離してから**▲**(または**▼**)を押すと、「4で選んだ項目」の「前(または後)の項目」の説明を見ることができます。

読みからフードビジネス用語を調べる


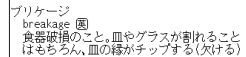
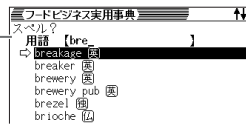
- 1 **メニュー** を押して、「フードビジネス実用事典」を選びます。
辞典／モードの選びかた▶▶27ページ
「読みから探す」が反転していることを確認します。
- 2 **訳／決定**を押します。
- 3 調べたい言葉をカタカナで入力します。
カタカナの入れかた▶▶36ページ
ここでは「食べ放題」を調べます。読みを入力していくと、あてはまる候補が表示されます。ここでは「タベ」と入力したところで「食べ放題」が表示されます。
- 4 **▲▼▲▼**のどれかを押して調べたい言葉を反転させ、**訳／決定**を押します。
説明が表示されます。



●読みはカタカナで14文字まで入力できます。

スペルからフードビジネス用語を調べる

- 1 **メニュー** を押して、「フードビジネス実用事典」を選びます。
辞典／モードの選びかた▶▶27ページ
- 2 **▲**または**▼**を押して「スペルから探す」を反転させ、**訳／決定**を押します。
- 3 調べたい言葉をアルファベットで入力します。
アルファベットの入れかた▶▶39ページ
ここでは「brewery」を調べます。スペルを入力していくと、あてはまる候補が表示されます。ここでは「bre」と入力したところで「brewery」が表示されます。
- 4 **▲▼▲▼**のどれかを押して調べたい言葉を反転させ、**訳／決定**を押します。
説明が表示されます。



●スペルはアルファベットで20文字まで入力できます。


ジャンルからフードビジネス用語を調べる

1 **メニュー** を押して、「フードビジネス 実用事典」を選びます。


辞典/モードの選びかた▶▶27ページ

2 ▲または▼を押して「ジャンルから 探す」を反転させ、**訳/決定** を押し ます。

ジャンルの一覧が表示されます。




3 ▲▼▲▼のどれかを押し たいジャンルを反転させ、**訳/決定** を押し ます。



4 ▲▼▲▼のどれかを押し たい言葉を反転させ、**訳/決定** を押し ます。

説明が表示されます。




読みを入力してビジネスキーワードを調べる

1 **メニュー** を押して、「ビジネスキー ワード」を選びます。

辞典/モードの選びかた▶▶27ページ

「読みから探す」が反転しているこ とを確認します。




2 **訳/決定** を押し ます。

3 調べたい言葉をひらがなで入力し ます。


ひらがなの入れかた▶▶36ページ

ここでは「オープン価格」を調べ ます。読みを入力していくと、あてはまる候 補が表示されます。ここでは「お」と入力したとこ ろで「オープン価格」が表示されます。



4 ▲▼▲▼のどれかを押し たい言葉を反転させ、**訳/決定** を押し ます。

説明が表示されます。



●読みはひらがなで14文字まで入力できます。


項目からビジネスキーワードを調べる

1 **メニュー** を押して、「ビジネスキー ワード」を選びます。


辞典/モードの選びかた▶▶27ページ

2 ▲または▼を押して「項目から探 す」を反転させ、**訳/決定** を押し ます。

項目の一覧が表示されます。




3 ▲▼▲▼のどれかを押し たい項目を反転させ、**訳/決定** を押し ます。



4 ▲▼▲▼のどれかを押し たい言葉を反転させ、**訳/決定** を押し ます。

説明が表示されます。




項目から「サラサラ血液に関する情報」を調べる

1 **メニュー** を押して、「血液サラサラ健 康事典」を選びます。

辞典/モードの選びかた▶▶27ページ

「項目から探す」が反転しているこ とを確認します。

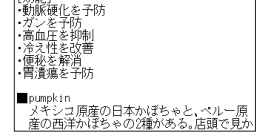




2 **訳/決定** を押し ます。

3 ▲▼▲▼のどれかを押し たい項目を反転させ、**訳/決定** を押し ます。

4 ▲▼▲▼のどれかを押し たい項目を反転させ、**訳/決定** を押し ます。


説明が表示されます。




効能から「サラサラ血液に関する情報」を調べる

1 **メニュー**を押して、「血液サラサラ健康事典」を選びます。


辞典／モードの選びかた▶▶27ページ



2 **▼**を押して「効能から探す」を反転させ、**訳／決定**を押します。



3 **▲▼▲▼**のどれかを押して調べたい項目を反転させ、**訳／決定**を押します。




4 **▲▼▲▼**のどれかを押して調べたい項目を反転させ、**訳／決定**を押します。

説明が表示されます。

読みから「サラサラ血液に関する情報」を調べる

1 **メニュー**を押して、「血液サラサラ健康事典」を選びます。


辞典／モードの選びかた▶▶27ページ



2 **▼**を押して「読みから探す」を反転させ、**訳／決定**を押します。


3 読みをひらがなで入力します。
ひらがなの入れかた▶▶36ページ

ここでは「赤ワイン」を調べます。読みを入力していくと、あてはまる候補が表示されます。ここでは「あ」と入力したところで「赤ワイン」が表示されます。



4 **▲▼▲▼**のどれかを押して調べたい項目を反転させ、**訳／決定**を押します。

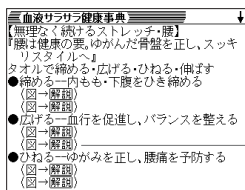
説明が表示されます。



●読みはひらがなで14文字まで入力できます。

解説(図など)を見る


意味画面に**解説**が表示されているとき、その言葉の**解説(図など)**を見ることができます。



解説

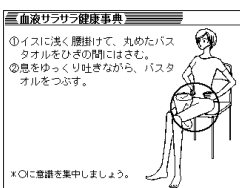
1 画面に**解説**が表示されているときに、**用例解説**を押します。

解説が反転します。



2 **▲▼▲▼**のどれかを押して調べたいアイコンを反転させ、**訳／決定**を押します。

解説(図など)が表示されます。



※Oに書線を集中しましょう。

1つの言葉をいくつかの辞典で調べる

言葉を入力して、いくつかの辞典(モード)から該当する候補を呼び出すことができます。

英語検索、日本語検索は、それぞれ、下記の辞典(モード)から該当する候補を呼び出します。

- 英語検索
 - 英英辞典／ロジェンソーラス／英和辞典／最新略語小辞典／英語類語辞典
 - 広辞苑(英字)／カタカナ語新辞典(略語)／パソコン用語事典(英字)
 - 超訳IT用語事典(英語)／世界の料理・メニュー辞典(スペル)
 - 最新サプリメント用語事典(英字)／Windows最新システム用語集(英字)
 - 超短縮ネット英語1500／通信・ネットワーク用語集(英字)
 - フードビジネス実用事典(スペル)
- 日本語検索
 - 広辞苑／百科事典／家庭の医学／和英辞典
 - 経済・ビジネス用語辞典／食の医学館／パソコン用語事典(日本語)
 - 法律用語辞典／ことば選び辞典／俳句季題便覧
 - 超訳IT用語事典(日本語)／全訳古語辞典／カタカナ語新辞典
 - 世界の料理・メニュー辞典(読み)／故事ことわざ辞典
 - 四字熟語辞典／日本史事典／世界史事典
 - 最新サプリメント用語事典(日本語)／Windows最新システム用語集(日本語)
 - 通信・ネットワーク用語集(日本語)／食品流通ハンドブック／スプリング辞典／数え方の辞典／全国方言一覧辞典
 - 言葉の作法辞典／フードビジネス実用事典(読み)／ビジネスキーワード／血液サラサラ健康事典

「スペル入力、読み入力における制約事項」、「各辞典(モード)に入った後の操作方法」などは、それぞれの辞典(モード)のルールに準拠します。それぞれの辞典(モード)の説明をご覧ください。なお、入力文字の一部に「?」、「~」、「&」を含んだ検索は行えません。

例文や成句をいくつかの辞典で調べる

英単語を入力して、その単語を使った例文や成句を、いくつかの辞典(モード)から呼び出すことができます。


下記の辞典(モード)から該当する候補を呼び出します。

英和辞典/英英辞典/英会話Make it!/英会話とっさのひとこと辞典

「スペル入力における制約事項」などは、それぞれの辞典(モード)の例文検索や成句検索のルールに準拠します。それぞれの辞典(モード)の説明をご覧ください。

1 **シフト** を押し、指を離してから **例文検索** を押します。


2 例文や成句を調べたい英単語をアルファベットで入力します。



※「シフト」を押し、指を離してから**▲**または**▼**を押す]方法で前後の見出し語を調べる(▶▶32ページ)ことはできません。「戻る/リスト」を押して一覧の画面に戻し、選び直してください。

1 **複数検索** を押します。

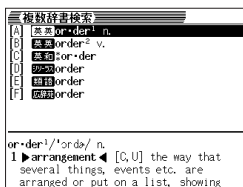
2 **▲**または**▼**を押して、英語を入力して検索するときは「英語検索」を、日本語を入力して検索するときは「日本語検索」を選びます。



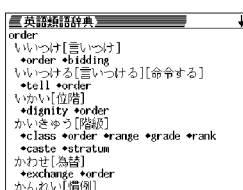
3 調べたい言葉を、アルファベットまたは日本語で入力します。

4 **訳/決定** を押します。

あてはまる言葉の一覧が表示されます。



5 **▲▼▲▼**のどれかを押して調べたい言葉を反転させ、**訳/決定**を押します。

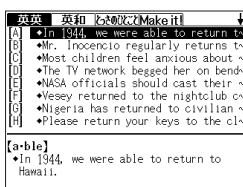


●候補が1000個を超えた場合は、先頭から1000個までを表示します。

3 **訳/決定** を押します。

あてはまる例文や成句の一覧が表示されます。


優先的に表示する辞典は変更できます。
▶▶195ページ



4 **▲**または**▶**を押して辞典(モード)を選びます。



5 **▲▼▲▼**のどれかを押して調べたい例文や成句を反転させ、**訳/決定**を押します。



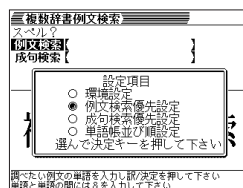
●候補が1000個を超えた場合は、先頭から1000個までを表示します。

優先的に表示する辞典を選ぶ

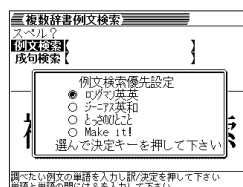
「検索時、はじめに、どの辞典の例文や成句を表示するか」を選ぶことができます。

1 **シフト** を押し、指を離してから **削除** を押します。

2 **▲**または**▼**を押して、「例文検索優先設定」の横に●を移動させます。



3 **訳/決定** を押します。



4 **▲**または**▼**を押して、優先的に表示させる辞典(モード)の横に●を移動させ、**訳/決定**を押します。

少し前に調べた言葉を再度調べる (履歴検索)

各辞典／モードで調べた言葉は、辞典／モード別の履歴(履歴)に各辞典／モード合計で1000個まで保存されます。

- 少し前に調べた言葉を再度確認したいときなどに、直接履歴からその言葉を選んで検索することができます(履歴検索)。
- 1000個を超えて保存すると、古い言葉から順に消されます。


1 [履歴]を押します。

直前に調べた言葉が反転します。



2 ▲▼▲▼のどれかを押して調べたい言葉を反転させ、[訳/決定]を押します。

選んだ言葉の意味や解説が表示されます。



履歴を消す

記憶されている履歴を削除します。1つずつ、各辞典単位、または記憶されている履歴をすべて削除できます。

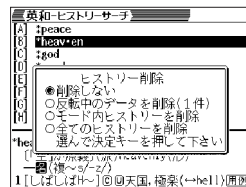
■ 1つずつ削除する

1 「削除したい言葉」が履歴に保存されている辞典機能(モード)にします。

2 [履歴]を押します。

3 ▲または▼を押して「削除したい言葉」を反転させます。

4 [削除]を押します。



5 ▲または▼を押して「反転中のデータを削除(1件)」の横に●を移動させ、[訳/決定]を押します。

「削除します」というメッセージが表示され、履歴を消去した後、検索文字入力画面になります。

■ 各辞典(モード)単位/すべての履歴を削除する

各辞典単位で削除するときは、その辞典機能(モード)で操作を始めます。

1 [履歴]を押します。

2 [削除]を押します。

各辞典単位で履歴を削除
すべての履歴を削除



3 ▲または▼を押して選びたい削除方法の横に●を移動させ、[訳/決定]を押します。

「削除します」というメッセージが表示され、履歴を消去した後、検索文字入力画面になります。

意味や解説の画面で使われている言葉について調べる(ジャンプ)


意味や解説の画面で使われている言葉/文字について調べることができます。使用中の辞典/モードだけでなく、別の辞典/モードから引くこともできます。
※ ⇄や⇆のついた言葉は、使用中の辞典/モードの中でのジャンプになります。

1 意味や解説の画面で操作を始めます。

[スーパージャンプ]を押します。

英語(英単語)だけを対象に調べるときは、[シフト]を押して、指を離してから[スーパージャンプ]を押します。

ジャンプサーチできる言葉/文字が反転します。




2 ◀▶▲▼のどれかを押して調べたい言葉/文字を反転させます。

調べたい言葉/文字を反転させた状態で、ジャンプできる各辞典/モード(▶▶201ページ)のキーを押してもジャンプが行えます。

3 [訳/決定]を押します。

使える(ジャンプできる)辞典/検索方法
▶▶詳しくは201ページ



4 ▲▼◀▶のどれかを押して使いたい辞典／モードの横に●を移動させ、**訳／決定**を押します。

《日本語を調べるとき》

2で反転させた文字から始まる画面の上の言葉が、文字量の多い見出し語順に表示されます。


漢和辞典の場合は、2で反転させた文字の解説画面になります。

あてはまる見出し語がない場合は「該当する候補がありません」と表示され、2の画面に戻ります。


《英語を調べるとき》

「ジャンプします」と表示された後、選択したつづりと同じ、または近い言葉の一覧が表示されます。

複数形(dishes)や比較級(bigger)のように語尾変化している言葉を検索したときは、その言葉の単数形(dish)や原級(big)などを呼び出します。



5 ▲▼◀▶のどれかを押して、調べたい言葉を反転させ、**訳／決定**を押します。



●ジャンプサーチの対象になる言葉／文字が反転しているときは、ズーム(▶▶204ページ)、ページ送り(▶または◀)などの機能は使用できません。ズームなどを行いたいときは、**戻る/リスト**を押して反転を解除してください。

●調べたい言葉／文字によって、ジャンプできる辞典／モードは異なります。《日本語のジャンプ》

反転している文字	ジャンプできる辞典／モード
ひらがな	広辞苑 百科事典 食の医学館 古語辞典 和英辞典 家庭の医学 ことば選び辞典 日本史事典 世界史事典
カタカナ	広辞苑 百科事典 食の医学館 古語辞典 和英辞典 カタカナ語新辞典 家庭の医学 ことば選び辞典 日本史事典 世界史事典
漢字	広辞苑 百科事典 食の医学館 古語辞典 漢和辞典 和英辞典 家庭の医学 ことば選び辞典 日本史事典 世界史事典

《英語(英単語)のジャンプ》

反転している文字	ジャンプできる辞典／モード
アルファベット	英和辞典 英英辞典 ロジェンソラス 英語類語辞典 複数辞書例文検索(例文/成句)


●ジャンプして表示された意味や解説の画面からさらにジャンプすることができます。連続10回までジャンプできます。

画面に表示する文字のサイズを変更する


文字サイズを押すごとに、切り替わります。

■「広辞苑／百科事典／家庭の医学／漢和辞典／経済・ビジネス用語辞典／食の医学館／最新略語小辞典／パソコン用語事典／法律用語辞典／ことば選び辞典／俳句季題便覧／冠婚葬祭マナー事典／超訳IT用語事典／全訳古語辞典／通信・ネットワーク用語集／食品流通ハンドブック／サプリメント用語辞典／Windowsシステム用語集／カタカナ語新辞典／世界の料理・メニュー辞典／故事ことわざ辞典／四字熟語辞典／手紙文例集／スピーチ文例集／日本史事典／世界史事典／スプリング辞典／数え方の辞典／全国方言一覽辞典／フードビジネス実用事典／敬語早わかり辞典／ビジネスキーワード／言葉の作法辞典／血液サラサラ健康事典／日本史 年代暗記ターゲット 312／世界史 年代暗記ターゲット 315／古文 単語・熟語ターゲット 270」の文字サイズ

16ドット(全角20文字×13行)で表示します




24ドット(全角13文字×8行)で表示します

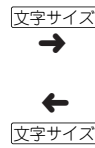



■「英和辞典／和英辞典／英英辞典／ロジェンソラス／英語類語辞典／英大手紙用例辞典／英語自遊自在／スペイン語自遊自在／ドイツ語自遊自在／フランス語自遊自在／イタリア語自遊自在／お助け英語自遊自在／ビジネス英語自遊自在／英会話Make it!／英単語ターゲット1900／英熟語ターゲット1000／英検Pass単熟語2級／英検Pass単熟語準2級／英検Pass単熟語3級／英会話とっさのひとこと辞典／超短縮ネット英語1500／英文Eメール 200の鉄則／もっとうまいメールの書き方」の文字サイズ

16ドット(全角20文字×13行)で表示します



12ドット(全角26文字×17行)で表示します




画面の文字を拡大する(ズーム)

言葉の意味や解説の画面で、画面の文字を拡大表示することができます。画面の多い漢字を確認するときなどに便利です。

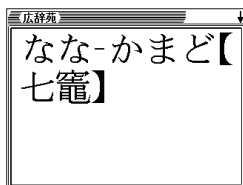
- 1 意味や解説の画面で[シフト]を押し、指を離してから[ズーム]を押します。

画面の1行目が拡大表示されます。



ズーム位置を変えるときは、[▲]または[▼]を押します。

- 2 もう一度、[シフト]を押し、指を離してから[ズーム]を押すと、さらに拡大表示(スーパーズーム)されます(「広辞苑」、「百科事典」のみの機能です)。



通常のズーム表示に戻すときは、[戻る/リスト]を押します。

- 3 通常の表示に戻すときは、[戻る/リスト]、またはもう一度、[シフト]を押し、指を離してから[ズーム]を押します。

- ズーム表示中は、ジャンプサーチ(▶▶199ページ)、ページ送り(⏪)または(⏩)などの機能は使用できません。ジャンプサーチなどを行いたいときは、通常の表示に戻してください。

204

単語帳を使う

「覚えておきたい重要な言葉／例文」などを登録できます。

単語帳は、下記の各エリアに分かれていて、合計で1500個まで登録できます。

- 英語系辞典(英英辞典／英和辞典／英語類語辞典／ロジェシソーラス)
- 例文帳(英英辞典／英和辞典／英会話Make it!／英会話とっさのひとこと)
- 成句帳(英英辞典／英和辞典)
- 和英
- 英単語ターゲット(英単語ターゲット1900)
- 英熟語ターゲット(英熟語ターゲット1000)
- 英検2級(Pass単熟語2級)
- 英検準2級(Pass単熟語準2級)
- 英検3級(Pass単熟語3級)
- 漢和
- 古語
- 日本史
- 世界史
- 古文ターゲット(古文 単語・熟語ターゲット 270)
- 日本史ターゲット(日本史 年代暗記ターゲット 312)
- 世界史ターゲット(世界史 年代暗記ターゲット 315)
- 広辞苑など(広辞苑／百科事典／パソコン用語事典／カタカナ語新辞典／四字熟語辞典／故事ことわざ辞典／ことば選び辞典／IT用語事典／世界の料理・メニュー辞典／経済・ビジネス用語辞典／超短縮ネット英語1500／最新略語辞典／法律用語辞典／家庭の医学／食の医学館／俳句季題便覧／サプリメント辞典／Windowsシステム用語集／通信・ネットワーク用語集／食品流通ハンドブック／スプリング辞典／数え方の辞典／全国方言一覧辞典／ワードビジネス実用事典／ビジネスキーワード／言葉の作法辞典／血液サラサラ健康事典)


辞典機能を使っているときの便利な機能

205

単語帳／例文帳に登録する

- 1 「登録したい言葉／例文」の意味の画面にします。

下記の状態からは、登録できません。
• 各辞典(モード)のリスト表示中

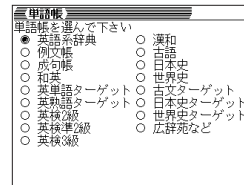


- 2 [シフト]を押し、指を離してから[訳/決定]を押します。

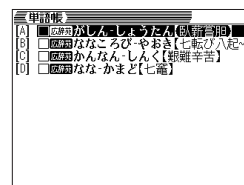
単語帳に登録されます。

登録した単語／例文を見る

- 1 [単語帳]を押します。




- 2 [▲]または[▼]を押して、見たい単語／例文が登録されているエリアの横に●を移動させ、[訳/決定]を押します。



- 3 [▲]または[▼]を押して、見たい単語／例文を反転させます。

- 4 [訳/決定]を押します。



辞典機能を使っているときの便利な機能

206


207

学習を終えた単語／例文にチェックマークを付ける

覚えた単語／例文に、チェックマークを付けることができます。
また、チェックマークの有無を基準に、単語／例文の表示順を並べ替えることもできます。▶ 209ページ

- 1 **単語帳** を押します。
- 2 ▲ または ▼ を押して、チェックマークを付ける単語／例文が登録されているエリアの横に●を移動させ、**訳／決定** を押します。
- 3 ▲ または ▼ を押して、チェックマークを付ける単語／例文を反転させます。
- 4 **シフト** を押し、指を離してから **訳／決定** を押します。

□内にチェックマークが付きます。

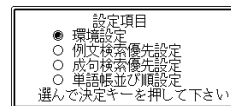


●チェックマークをはずすときは、リスト表示中に、はずす単語／例文を反転させて、**シフト** を押し、指を離してから **訳／決定** を押します。

表示順を並べ替える

単語帳のデータ表示中は、並び順設定は行えません。

- 1 **シフト** を押し、指を離してから **削除** を押します。
- 2 ▲ または ▼ を押して「単語帳並び順設定」の横に●を移動させ、**訳／決定** を押します。
- 3 ▲ または ▼ を押して並び替えるものの横に●を移動させ、**訳／決定** を押します。
- 4 ▲ または ▼ を押して選びたい並び替え方法の横に●を移動させ、**訳／決定** を押します。

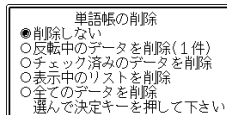


辞典機能を使っているときの便利な機能

登録した単語／例文を削除する

■ 1件ずつ削除する

- 1 **単語帳** を押します。
- 2 ▲ または ▼ を押して、削除する単語／例文が登録されているエリアの横に●を移動させ、**訳／決定** を押します。
- 3 ▲ または ▼ を押して、削除する単語／例文を反転させます。
- 4 **削除** を押します。
- 5 ▲ または ▼ を押して「反転中のデータを削除(1件)」の横に●を移動させ、**訳／決定** を押します。

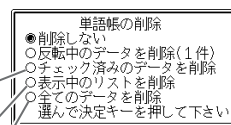


■ 複数の単語／例文を一度に削除する

「表示しているエリア内のチェックマークが付いている単語／例文」、「表示しているエリア内のすべての単語／例文」、「単語帳に登録したすべての単語／例文」を一度に削除できます。

「表示しているエリア内のチェックマークが付いている単語／例文」、「表示しているエリア内のすべての単語／例文」を削除するときは、そのエリアを選んだ状態で操作を始めます。

- 1 単語帳のリスト表示にします。
- 2 **削除** を押します。
- 3 ▲ または ▼ を押して選びたい削除方法の横に●を移動させ、**訳／決定** を押します。



「表示しているエリア内のチェックマークが付いている単語／例文」を削除

「表示しているエリア内のすべての単語／例文」を削除

「単語帳に登録したすべての単語／例文」を削除

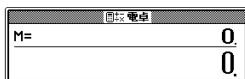
辞典機能を使っているときの便利な機能

電卓を使う

足し算や割り算などの四則演算、定数計算、メモリー計算ができます。

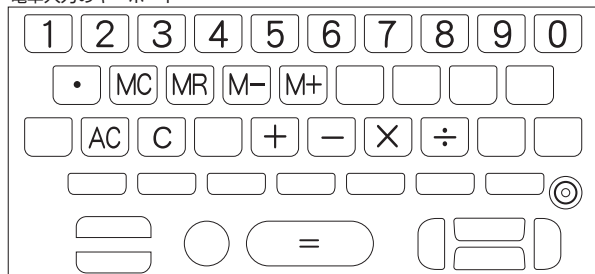
- 1 **シフト** を押し、指を離してから **電卓** を押します。

電卓の画面が表示されます。



- 2 次ページからの計算例を参考に、計算を行ってください。

電卓入力のキーボード



基本計算

- 1 計算を始めるときは **AC** を押します。

- 2 **+** **-** **x** **÷** のいずれかを押すと、その命令を表示します(計算例では省略します)。

例題	操作	表示窓
53+123-63=113	AC 53 + 123 - 63 =	0. 53. 176. 113.
963x(23-56)=-31779	23 - 56 x 963 =	-33 -31'779.

定数計算

- 1 定数にしたい数値を置数した後、計算命令キーを2回押します。その数値と命令がセットされ、“K”と命令を表示します。

- 2 以降は「数値**=**」と押します。

例題	操作	表示窓
12+23=35	23 + + 12 =	K+ 35.
45+23=68	45 =	K+ 68.
2.3x12=27.6	12 x x 2.3 =	Kx 27.6
4.5x12=54	4.5 =	Kx 54.
17+17+17+17=68	17 + + = =	K+ 68.

メモリーを使った計算

メモリーを使って計算するときは、以下のキーを押します。

- **M+**…独立メモリーに数値を加えます。
- **M-**…独立メモリーから数値を引きます。
- **MR**…独立メモリーに記憶されている数値を表示します。
- **MC**…独立メモリー内容をクリアします。

例題	操作	表示窓
● 合計計算		
80x9=720	MC 80 x 9 M+	M=720. 720.
-) 50x6=300	50 x 6 M-	M=420. 300.
+) 20x3=60	20 x 3 M+	M=480. 60.
(合計) 480	MR	M=480. 480.
● 応用計算		
193.2÷23= 8.4	MC 193.2 M+ ÷ 23 =	M=193.2 8.4
193.2÷28= 6.9	MR ÷ 28 =	M=193.2 6.9
123-193.2=-70.2	123 - MR =	M=193.2 -70.2

キーを間違えて押したときは

■ 数字のタッチミス(置数ミス)

- 1 **C** を押します。
表示が“0.”になります。

- 2 続けて置数し直します。

■ 計算命令キー(+ - x ÷)のいずれかの押し間違い

- 1 続けて正しい計算命令キーを押します。

ゴハサン(クリア)にしたいときは

- 1 **AC** を押します。
独立メモリー内の数値を除いて、すべてをクリアします。

エラー(“E”表示)になったときは

以下のような状態になると“E”を表示し、計算できなくなります。

■ 計算途中の数値または答えの整数部が12桁を超えたとき

このとき表示されている数値は、小数点を「兆の位」とした概算の答えです。

例題	操作	表示窓
1234567x7418529÷ 9兆1586億7109万1940	1234567 x 7418529 =	E←I←表示 9.15867109194 ↑兆の位

■ 独立メモリーに記憶された数値の整数部が12桁を超えたとき

このとき“0.”が表示されます。ただし、独立メモリー内には桁オーバーする前の数値が保護されています。

■ 6÷0(=)のように、除数0のわり算を行ったとき

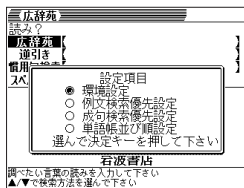
- エラーになったとき(“E”を表示したとき)、計算を続ける場合は **C** を、新たな計算を始める場合は **AC** を押してください。
- **戻る/リスト** を押すと、電卓の画面が消え、電卓機能が終了します。

設定(環境)を変更する

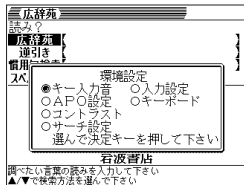
本機のいろいろな設定を、使いやすいように変更することができます。

各辞典の最初(辞典キーを押した直後)の画面で操作を始めると、すべての設定項目を変更できます。

- 1 **シフト** を押し、指を離してから **削除** を押します。
設定項目が表示されます。



- 2 **▲** または **▼** を押して「環境設定」の横に **●** を移動させ、**訳/決定** を押します。



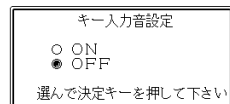
- 3 **▲▼◀▶** のどれかを押して、変更したい設定の横に **●** を移動させ、**訳/決定** を押します。

キー入力音設定

キーを押したとき、音を鳴らすか鳴らさないかを設定します。工場出荷時は「OFF」に設定されています。

- ・ ON …… 音を鳴らす
- ・ OFF …… 音を鳴らさない

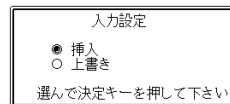
- ▲ または ▼ を押して「ON」または「OFF」の横に ● を移動させ、**訳/決定** を押します。



入力設定

文字の入力方法を、「挿入」または「上書き」に設定します(「挿入」と「上書き」▶▶ 42ページ)。工場出荷時は「挿入」に設定されています。

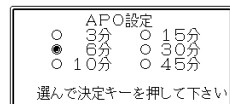
- ▲ または ▼ を押して「挿入」または「上書き」の横に ● を移動させ、**訳/決定** を押します。



APO設定

オートパワーオフまでの時間を設定します(オートパワーオフについて▶▶ 25ページ)。工場出荷時は「6分」(約6分間)に設定されています。

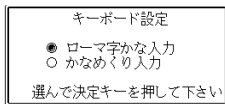
- ▲▼◀▶ のどれかを押して時間の横に ● を移動させ、**訳/決定** を押します。



キーボード設定

ひらがなの入力方法を、「ローマ字かな入力」または「かなめくり入力」に設定します(「ローマ字かな入力」と「かなめくり入力」▶▶ 36ページ)。工場出荷時は「ローマ字かな入力」に設定されています。

- ▲ または ▼ を押して「ローマ字かな入力」または「かなめくり入力」の横に ● を移動させ、**訳/決定** を押します。

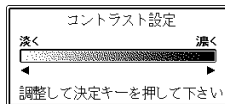


コントラスト設定

画面の明るさを調整できます。

- ◀ または ▶ を押して画面の明るさを調整し、**訳/決定** を押します。

- ・ ◀ …… 画面は淡く(明るく)なります。
- ・ ▶ …… 画面は濃く(暗く)なります。

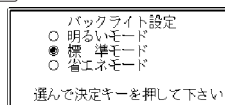


バックライト設定

バックライトの明るさを調整できます。

- ▲ または ▼ を押して明るさを選び、**訳/決定** を押します。

- ・ 明るいモード…強い明るさになります。
- ・ 標準モード
- ・ 省エネモード…控えめの明るさになります。



サーチ設定

読みやスペルを入力して調べるときの検索方法を切り替えることができます。工場出荷時は、「すぐ出るサーチ ON」に設定されています。

- ・ ON …… 読みやスペルを入力するごとに、候補を表示します。
- ・ OFF …… 読みやスペルをすべて入力してから、検索します(一括検索)。

- ▲ または ▼ を押して「ON」または「OFF」の横に ● を移動させ、**訳/決定** を押します。



■一括検索を使って調べる(「すぐ出るサーチ OFF」)

- 1 調べたい言葉の読みやスペルをすべて入力します。
- 2 **訳/決定** を押します。
入力した読みやスペルと同じ、または近い言葉の一覧が表示されます。
あてはまる言葉が1つしかないときは、言葉の意味が表示されます。
- 3 **▲▼▲▼** のどれかを押して、調べたい言葉を反転させます。
- 4 **訳/決定** を押します。
言葉の意味が表示されます。

「各辞典の著作権」などについて

《著作権に関するご注意》

本機に収録した各辞典／モードの内容は、下記の各編者／監修者および各発行所の著作物を、各編者／監修者および各発行所のご協力を得て編集してあります。本機に収録した内容および本書の一部または全部を無断で転載・複写することは禁止されています。また、個人としてご利用になるほかは、著作権法上、各編者／監修者、各発行所および当社に無断では使用できませんのでご注意ください。

※各編者／監修者の敬称は、略させていただきます。

《その他のご注意》

- 画面表示の都合、その他の事情により、各編者／監修者や各発行所の監修に基づき、書籍版と異なる表示をした箇所があります。また、書籍版に基づいて編集したものに関しては、「書籍版発行後の社会情勢の変化」などには対応していない場合があります。
- 本機に収録した各辞典は、それぞれの書籍版辞典に基づいて出版社より、電子データとして作成、提供されております。それぞれの辞典における誤記(誤植)、誤用につきましては、弊社ではその責任を負いかねますので、あらかじめご承知おきください。

広辞苑・分野別小辞典(広辞苑より)

- 広辞苑 第五版**
©岩波書店 1998, 2002
編者 新村出
発行所 株式会社 岩波書店
※「広辞苑」は株式会社岩波書店の登録商標です。
※「広辞苑 第五版」のデータを引用した著作物を公表する場合は、出典名・発行社名を明記してください。
※写真・図・表・付録は収録されておりません。収録項目は約230,000項目です。
※「逆引き広辞苑 第五版対応」について
書籍版「逆引き広辞苑 第五版対応」(岩波書店辞典編集部編)収録の「囲み記事」は、この製品には収録されておりません。
本機は、書籍版「広辞苑第五版」の全項目について「逆引き(後方一致)検索」を行うことができます。

220

百科事典・分野別小事典(百科事典より)

- マイベディア 電子辞書版**
All Rights Reserved. Copyright ©2002-2003 Hitachi Systems & Services, Ltd.
編集・発行 株式会社 日立システムアンドサービス
編集協力 株式会社 平凡社 株式会社 平凡社地図出版
※書籍版(平凡社発行)に2003年6月のデータ・項目を改訂および追加収録しています。
※写真・一部の図・表・付録は収録されておりません。
※書籍版は現在刊行されておりません。収録数は約65,100項目、約320図です。

家庭の医学

- 最新 家庭の医学 第12次改訂版**
©2001 JJI PRESS
監修 小林太刀夫
編集 堀原一 細田礎一 榎原宣 島田和幸 幕内雅敏 ほか61名
制作・著作 株式会社時事通信社
デジタル版制作 株式会社ベストメディア
※写真・一部の図・表・付録は収録されておりません。収録数は約6,000項目、約490種図表です。

漢和辞典

- 漢字源 JIS版**
©GAKKEN 2001
編者 藤堂明保 松本昭 竹田晃
発行所 株式会社 学習研究社
※写真・図・表・付録は収録されておりません。
※書籍版「漢字源」(親字10,028字/熟語約75,000語収録)に基づいて「漢字源(JIS版)」(親字6,355字/熟語約45,000語)として編集し、収録しています。

英和辞典

- ジーニアス英和辞典 第3版**
©KONISHI Tomoshichi, MINAMIDE Kosei and Taishukan 2001-2004
編集主幹 小西友七 南出康世
発行所 株式会社 大修館書店
※写真・図・表・付録は収録されておりません。収録語数は約95,000語です。

「各辞典の著作権」などについて

221

和英辞典

- ジーニアス和英辞典 第2版**
©KONISHI Tomoshichi, MINAMIDE Kosei and Taishukan 2003-2004
編集主幹 小西友七 南出康世
発行所 株式会社 大修館書店
※図・表・付録などは収録されておりません。収録語数は約82,000語です。

経済・ビジネス用語辞典

- ※ビジネスに必携の定番の8辞書を統合して収録しています。
- 経済新語辞典2003年度版**
©日本経済新聞社
※写真・図・表は収録されておりません。収録語数は約3,500語です。
- 経営用語辞典**
©工藤秀幸
※収録語数は約700語です。
- 株式用語辞典**
©日本経済新聞社
※図・表は収録されておりません。収録語数は約700語です。
- 金融用語辞典**
©深尾光洋
※収録語数は約800語です。
- 流通用語辞典**
©日本経済新聞社
※収録語数は約500語です。
- 保険用語辞典**
©広海孝一・塙善多
※収録語数は約1,100語です。
- 会計用語辞典**
©日本経済新聞社
※収録語数は約800語です。
- 広告用語辞典**
©日本広告研究所
※収録語数は約1,100語です。

食の医学館

- ©Shogakukan 2003
監修 伊田善光 田口進 根本幸夫 本多京子
発行所 株式会社 小学館
※写真・図・表・付録は収録されておりません。収録項目は約650項目です。

222

最新略語小辞典

- 日経エレクトロニクス 最新略語小辞典2003**
©日経BP社 2003
編集 日経エレクトロニクス編集部
発行所 日経BP社
※書籍版は市販されておりません。収録語数は約2,600語です。

パソコン用語事典

- 日経パソコン用語事典 最新「デジタルAV用語集」、「デジタルカメラ用語集」収録**
©日経BP社 2003
編集 日経パソコン編集
発行所 日経BP社
※書籍版「日経パソコン用語事典2004」に基づいて、最新のデータ・項目を改訂および追加収録しています。
※写真・図・表・一部の付録などは収録されておりません。収録項目は約4,100項目です。

法律用語辞典

- 法律用語がわかる辞典 第1版**
©Tetsuo Ozaki 2002
著者 尾崎哲夫
発行所 株式会社 自由国民社
※収録語数は約2,000語です。

ことば選び辞典

- 言いえて妙なことば選び辞典**
©GAKKEN 2003
編集 学研 辞典編集部
発行所 株式会社 学習研究社
※収録語数は約13,400語です。

俳句季題便覧

- ホトトギス俳句季題便覧**
©Sanseido Co., Ltd. 2001
編者 稲畑汀子
発行所 株式会社 三省堂
※写真・付録は収録されておりません。収録項目は約5,700項目です。

「各辞典の著作権」などについて

223

冠婚葬祭マナー事典

- 冠婚葬祭マナー事典
©旺文社 1989-2003
監修 遠藤周作
発行所 株式会社 旺文社
※図・表は収録されておりません。収録項目は約800項目です。

英語類語辞典

- ◎CASIO 1998-2002
監修 株式会社 大修館書店
※「ジーニアス和英辞典」(編集主幹 小西友七・大修館書店発行)に基づき、大修館書店のご協力を得て当社が編集したものです。
※書籍版は発行されておりません。収録語数は約21,000語です。

超訳 IT 用語事典

- 超訳 IT 用語事典
©Bin Kurabayashi 2002
著者 倉林敏
発行所 株式会社 アイ・ティ・コム
発売社 株式会社 メディアバル
※収録語数は約600語です。

全訳古語辞典

- 全訳古語辞典(第二版)
©Miyakoshi・Sakurai 1997
編者 宮腰賢 桜井満
発行所 株式会社 旺文社
※写真・図・表・活用表・付録は収録されておりません。収録語数は約22,000語です。

通信・ネットワーク用語集

- 通信・ネットワーク用語集 精選300
©日経BP社 2004
編者 日経コミュニケーション
発行所 日経BP社
※書籍版は市販されておりません。収録語数は約300語です。

食品流通ハンドブック

- 食品流通ハンドブック 2003
©日経BP社 2004
編者 日経食品マーケット
発行所 日経BP社
※書籍版は市販されておりません。収録語数は約600語です。

サプリメント用語辞典

- 最新サプリメント用語辞典
©日経BP社 2004
編者 日経ヘルス
発行所 日経BP社
※書籍版は市販されておりません。収録語数は約250語です。

Windowsシステム用語集

- Windowsシステム最新用語集
©日経BP社 2004
編者 日経Windows プロ
発行所 日経BP社
※書籍版は市販されておりません。収録語数は約500語です。

スペリング辞典

- カタカナで引くスペリング辞典
©2003 株式会社 研究社
編者 研究社辞書編集部
※収録数は約60,000語です。

カタカナ語新辞典

- マルチメディア時代に対応 カタカナ語新辞典(第五版)
©Takeshi Tsuda 1998
編者 津田武
発行所 株式会社 旺文社
※写真・図・表は収録されておりません。収録語数は約12,000語で、略語は約1,400語です。

英文手紙用例辞典

- ビジネスマンのための英文手紙用例辞典
©GAKKEN 2001
著者 村上健
発行所 株式会社 学習研究社
※図・表・付録は収録されておりません。収録例文数は約200例文です。

英会話 Make it !

- 英会話 Make it ! <基本表現編>
©2001-2003
著者 山口俊治・Timothy Minton
発行所 株式会社 語学春秋社
※図は収録されておりません。収録例文数は約2,600例文です。
- 英会話 Make it ! <場面攻略編>
©2001-2003
著者 山口俊治・Timothy Minton
発行所 株式会社 語学春秋社
※図は収録されておりません。収録例文数は約2,400例文です。

英語自遊自在

- ひとり歩きの英語自遊自在
©JTB 2003
発行所 JTB
※書籍版に基づくデータから会話部分(約2,400例文)を収録しております。

スペイン語自遊自在

- ひとり歩きのスペイン語自遊自在
©JTB 2003
発行所 JTB
※書籍版に基づくデータから会話部分(約2,000例文)を収録しております。

ドイツ語自遊自在

- ひとり歩きのドイツ語自遊自在
©JTB 2003
発行所 JTB
※書籍版に基づくデータから会話部分(約2,000例文)を収録しております。

フランス語自遊自在

- ひとり歩きのフランス語自遊自在
©JTB 2003
発行所 JTB
※書籍版に基づくデータから会話部分(約2,100例文)を収録しております。

イタリア語自遊自在

- ひとり歩きのイタリア語自遊自在
©JTB 2003
発行所 JTB
※書籍版に基づくデータから会話部分(約2,200例文)を収録しております。

お助け英語自遊自在

- 困ったときのお助け英語自遊自在
©JTB 2001
発行所 JTB
※書籍版に基づくデータから会話部分(約1,200例文)を収録しております。

ビジネス英語自遊自在

- ひとり歩きのビジネス英語自遊自在
©JTB 2001
発行所 JTB
※書籍版に基づくデータから会話部分(約2,700例文)を収録しております。

世界の料理・メニュー辞典

- 世界の料理・メニュー辞典 米・英・西・独・仏・伊編
©GAKKEN 2001
発行所 株式会社 学習研究社
※書籍版「世界の料理・メニュー辞典」(30カ国収録)に基づいて「世界の料理・メニュー辞典(米・英・西・独・仏・伊編)」として編集し、収録しています。
収録語数は約3,200語です。

故事ことわざ辞典

●故事ことわざ辞典

©GAKKEN 2001

編集 学研 辞典編集部
発行所 株式会社 学習研究社

※図は収録されておりません。収録項目は約4,500項目です。

※ことわざ使用について

ことわざは、その成立過程から言って、その当時の社会通念を反映しており、きわめて差別的な意味を含んでいたり、蔑視的な表現であったりするものが少なくありません。

また、知らないことわざを調べるという辞典の性格上、古典にしか出現しないものも取り上げてあることをご理解ください。このようなことわざについては、人の心を傷つけ、人権を侵害することのないよう、使い方には十分注意してください。

参考として掲載した古川柳や英語のことわざにも同じ配慮をお願いします。

四字熟語辞典

●四字熟語辞典

©GAKKEN 2001

監修 郡司利男
発行所 株式会社 学習研究社

※図は収録されておりません。収録項目は約1,450項目です。

手紙文例集

●手紙文例集

©GAKKEN 2001

発行所 株式会社 学習研究社

※書籍版は発行されておりません。収録例文数は約600例文です。

スピーチ文例集

●スピーチ文例集

©GAKKEN 2001

発行所 株式会社 学習研究社

※書籍版は発行されておりません。収録例文数は約100例文です。

人名地名集

©CASIO 1998-2003

※2003年4月時点の当社調査に基づくデータです。

※書籍版は発行されておりません。収録項目は約16,700項目です。

日本史事典

●日本史事典 三訂版

©Obunsha 2000

編者 金澤利明 竹内秀一 藤野雅己 牧内利之 真中幹夫
発行所 株式会社 旺文社

※写真・図・表・付録は収録されておりません。収録項目は約6,800項目です。

世界史事典

●世界史事典 三訂版

©Obunsha 2000

編者 小豆畑和之 石井栄二 今泉博 飯屋園巖
津野田興一 三木健詞
発行所 株式会社 旺文社

※写真・図・表・付録は収録されておりません。収録項目は約7,200項目です。

英単語ターゲット1900

●英単語ターゲット1900

©Y.Miyakawa 2001

著者 宮川幸久
発行所 株式会社 旺文社

※図・表・付録は収録されておりません。収録単語数は1,900単語です。

英熟語ターゲット1000

●英熟語ターゲット1000 3訂版

©K.Hanamoto 2003

著者 花本金吾
発行所 株式会社 旺文社

※図・表・付録は収録されておりません。収録熟語数は1,000熟語です。

英検Pass単熟語2級

●英検Pass単熟語2級 改訂版

©Obunsha Co.,Ltd. 2003

編者 旺文社編
発行所 株式会社 旺文社

※図・表・付録は収録されておりません。収録単熟語数は1,760語です。

英検Pass単熟語準2級

●英検Pass単熟語準2級 改訂版

©Obunsha Co.,Ltd. 2003

編者 旺文社編
発行所 株式会社 旺文社

※図・表・付録は収録されておりません。収録単熟語数は1,725語です。

英検Pass単熟語3級

●英検Pass単熟語3級 改訂版

©Obunsha Co.,Ltd. 2003

編者 旺文社編
発行所 株式会社 旺文社

※図・表・付録は収録されておりません。収録単熟語数は1,378語です。

英会話 とっさのひとこと辞典

●英会話 とっさのひとこと辞典

©Ichiro Tatsumi, Sky Heather Tatsumi, 1998

編者 巽一朗 巽スカイ・ヘザー
発行所 株式会社DHC

※図・表・付録は収録されておりません。収録例文数は約8,000例文です。

英英辞典

●Longman Advanced American Dictionary

©Pearson Education Limited 2000

発行所 Pearson Education

※写真・図・表・付録は収録されておりません。
収録語数は約84,000語です。

ロジェ シソーラス

●Roget's Thesaurus American Edition

©Longman Group UK Limited 1992

編集 Longman Group UK/Pearson Education

※ロングマン・ロジェ・シソーラスの書籍版は、現在、発行されておりません。
収録熟語数は約250,000語です。

超短縮ネット英語1500

●超短縮ネット英語1500

©Sekiguchi Toshiyuki + Kodansha 2003

編者 講談社 生活文化局
発行所 株式会社 講談社

※記号入力の方法・日本語訳索引は収録されておりません。

全国方言一覧辞典

●全国方言一覧辞典

©GAKKEN 2003

編者 江端義夫 加藤正信 本堂寛
発行所 株式会社 学習研究社

※収録語数は約1,200語です。

数え方の辞典

●数え方の辞典

©Asako Iida 2004

著者 飯田朝子
監修 町田健
発行所 株式会社 小学館

※図・付録は収録されておりません。
収録語数は、1章：約4,600語、2章：約600語です。

古文単語・熟語ターゲット270

●古文単語・熟語ターゲット270

©Kuwabara・Y.Nishida 1999

著者 桑原聡 西田安美
発行所 株式会社 旺文社

※各章のまえがきは収録されておりません。収録語数は270語です。

日本史 年代暗記ターゲット312

●日本史年代暗記ターゲット312

©Yoshio Miyazawa 1999

著者 宮沢嘉夫
発行所 株式会社 旺文社

※図は収録されておりません。収録項目は312項目です。

世界史 暗記年代ターゲット 315

●世界史年代暗記ターゲット315

©Tomiko Takahashi 1999

著者 高橋武勇

発行所 株式会社 旺文社

※図は収録されておりません。収録項目は315項目です。

言葉の作法辞典

●言葉の作法辞典

©GAKKEN 2003

編集 学研 辞典編集部

発行所 株式会社 学習研究社

※収録項目は約1,800項目です。

もっとうまいeメールの書き方

●もっとうまいeメールの書き方

©GAKKEN 2001

編集 学研 辞典編集部

発行所 株式会社 学習研究社

※収録例文数は約110例文です。

敬語早わかり辞典

●敬語早わかり辞典

©GAKKEN 2004

編集 学研 辞典編集部

発行所 株式会社 学習研究社

※一部の図は収録されておりません。収録項目は約270項目です。

英文Eメール 200の鉄則

●説得できる英文Eメール 200の鉄則

©2003 Akira Kurahone & Travis T. Kurahone

著者 倉骨 彰、Travis T. Kurahone

発行所 日経BP社

※収録例文数は約1,200例文です。

フードビジネス実用事典

●日経レストラン フードビジネス実用事典

©日経BP社 2001

編者 日経レストラン

発行所 日経BP社

※図・表は収録されておりません。収録語数は約2,600語です。

ビジネスキーワード

●日経ビジネスAssocié ビジネスキーワード

©日経BP社 2002-2004

編者 日経ビジネスAssocié

発行所 日経BP社

※日経ビジネス アンソニー 特別付録「厳選必須キーワード事典Vol.1~36」を電子辞書用に編集したものです。収録語数は約800語です。

血液サラサラ健康事典

●血液サラサラ健康事典

©2004 Jiji Press Publication Services, Inc.

監修・料理 藤井潤 竹内富貴子 小川万紀子 西沢敬二 田崎真也

発行所 株式会社時事通信出版局

※写真・一部の図は収録されておりません。収録項目は約150項目です。

こんなメッセージが出たら…

本機を使用中に表示されるメッセージと対処方法について記載します。

操作	メッセージ	考えられる原因	対処方法	参照ページ
	電池が消耗しています	電池が消耗している	新しい電池に交換してください。	239
辞典機能	候補が多すぎます 1000件だけ表示します	入力したつづりにあてはまる言葉が多すぎて、すべてを表示することができない	候補を絞り込むために、検索文字を追加してください。	使っている辞典／モードの各ページ
	候補が多すぎます	入力したつづりにあてはまる言葉が多すぎて、すべてを表示することができない	候補を絞り込むために、検索文字を追加してください。	
	候補が500件を超えています	入力したつづりにあてはまる言葉が多すぎ	候補を絞り込むために、検索文字を追加してください。	
	該当する候補がありません*	入力したつづりにあてはまる言葉や検索条件にあてはまる漢字が見つからない	つづりを入力し直してください。	
	入力が間違っています*	入力したつづりが誤っている	つづりを修正してください。	
	ジャンプする単語がありません*	ジャンプサーチできる言葉がデータ画面中がない	ジャンプサーチはできません。	
ジャンプサーチ	これ以上ジャンプできません*	連続でジャンプできる制限数を超えた	ジャンプサーチを終了し、直接言葉を入力して調べてください。	199
	ジャンプできません*	ジャンプ先に選んだ辞典／モードでは調べることができない言葉／文字を調べようとした	・調べる言葉／文字を変更してください。 ・ジャンプ先の辞典／モードを変更してください。	199

※メッセージが表示された後、もとの画面に戻ります。

操作	メッセージ	考えられる原因	対処方法	参照ページ
ジャンプサーチ	該当する候補がありません*	調べようとした言葉／文字がジャンプ先に選んだ辞典／モードの中になかった	・調べる言葉／文字を変更してください。 ・ジャンプ先の辞典／モードを変更してください。	199
成句複合語機能	成句・複合語がありません* (または) 成句がありません	成句・複合語アイコンが表示されていないときに、 [成句・複合語] を押してしまった	成句・複合語アイコンが表示されていないときは、成句・複合語機能は使えません。	72
用例解説機能	画面上に用例解説がありません* (または) 画面上に用例がありません	用例アイコン、または解説アイコンが1つも表示されていないときに、 [用例解説] を押してしまった	用例アイコン、解説アイコンが表示されていないときは、用例・解説機能は使えません。	56
				62
				73
				108
				124
単語帳	これ以上登録できません	単語帳に登録できる制限数を超えた	単語帳に登録されている不要な言葉を削除してから、もう一度登録を行ってください。	176
				180
				190
				210
				206

※メッセージが表示された後、もとの画面に戻ります。

操作	メッセージ	考えられる原因	対処方法	参照ページ
-	データに異常が発生しています データを初期化しますか？ ○はい ●いいえ 選んで決定キーを押して下さい	静電気の影響や強い衝撃などが加わった	<p>「いいえ」になっていることを確認して[戻/決定]を押して下さい。</p> <p>このメッセージが表示される時は、正常な状態ではありません。使用を中止して、呼び出すことのできるデータ内容を確認し、必要に応じて控えを取った後、初期化操作をしてください。</p> <p>初期化操作をするには、いったん電源をOFFにしたあと再度電源を入れてください。左記のメッセージが再度表示されるので、[戻]を押して「はい」の状態にして[戻/決定]を押して下さい。</p> <p>初期化操作をすると正常に使えるようになりますが、記憶されていたデータ(メモリーの内容、電卓のメモリー、単語帳の登録データなど)はすべて消えてしまいます。初期化操作後は、控えておいたデータを登録しなおしてください。</p> <p>左記の原因に相当しないときは電源を切り、点検のため、最寄りのカシオテクノ・サービスステーションにお問い合わせください。</p>	-
-	重大な問題が発生した恐れがあります 取扱説明書をご確認の上、最寄りのサービスステーションにご連絡下さい	静電気の影響や強い衝撃などが加わった	<p>最寄りのカシオテクノ・サービスステーションにお問い合わせください。</p> <p>なお、[戻る/リスト]を押すと使用できる状態になりますが、メモリーや単語帳にデータを保存/登録することはできません。</p>	256

こんな症状がおこったら…

本機の動きがおかしいときは、まず「アルカリ乾電池を使用している」か、ご確認ください。

次に、下の表を参考に対処してください。

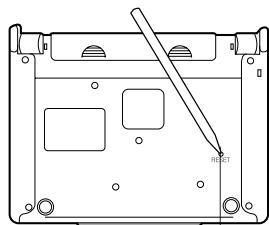
	状態	考えられる原因	対処方法	参照ページ
電源	電源がONできない	電池が消耗している	電池を交換してください。	239
	ちょっと目を離れたスキに電源がOFFになってしまう	オートパワーオフ機能により電源OFFになった 電池が消耗している	電源をONにしてください。 電池を交換してください。	25 239
動作	急に表示画面が消えてしまう	電池が消耗している	電池を交換してください。	239
	急にコントラスト設定画面になってしまう	電池が消耗している	電池を交換してください。	239
バックライト	バックライトが点灯しない	電池が消耗している	電池を交換してください。	239

リセットするときは

静電気の影響などにより、動きがおかしくなったり、操作を受けつけなくなったりすることがあります。このようなときはリセットを行ってください。

■大切！リセットについて

- 必ず電源を切ってから、リセットしてください。
電源を切らずにリセットすると、メモリーや設定などの情報が消えてしまいます。
- リセットボタンを押すものに、つまようじや鉛筆など、先端の折れやすいものを使わないでください。故障の原因になります。

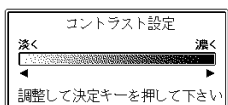


リセットボタン

1 [ON/OFF] を押して、電源を切ります。

2 本体裏面にあるリセットボタンを、シャープペンシル(芯を出さない状態)など先の細い棒のようなもので押します。

3 本機を開け、[左]または[右]を押して画面の明るさを調整します。



4 [戻/決定] を押します。

英英辞典の最初の画面になります。



電池を取り換えたいときは

画面に「電池が消耗しています」と表示されたときは、なるべく早く電池を交換してください。

表示されなくても、1年に1度は必ず電池交換をしてください。

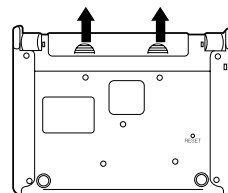
■大切！電池を交換する前に

- 必ず電源を切ってから、電池交換をしてください。電源を切らずに電池を交換すると、メモリーや設定などの情報が消えてしまいます。
- 新しく入れる電池は必ず2本とも新品のものを使ってください。
- 必ずアルカリ単4形乾電池をご使用ください。マンガン乾電池では、電池寿命が著しく短くなったり、誤動作を起こすことがあります。

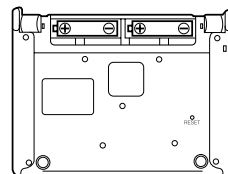
1 新品のアルカリ単4形乾電池2本を用意します。

2 [ON/OFF] を押して、電源を切ります。

3 電池ボタンを、2カ所の△部分を押しながら矢印の方向へスライドさせて、取り外します。

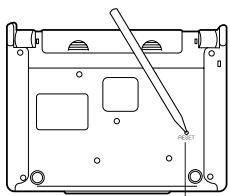


4 電池収納部から古い電池を取り出して、新しい電池をセットし、電池ボタンを取り付けます。



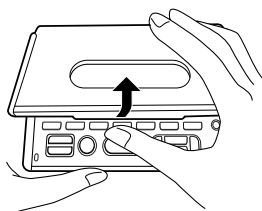
5 本体裏面にあるリセットボタンを、シャープペンシル(芯を出さない状態)など先の細い棒のようなもので押します。

※ リセットボタンを押すものに、つまようじや鉛筆など、先端の折れやすいものを使わないでください。故障の原因になります。



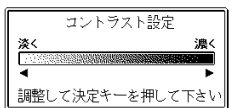
リセットボタン

6 中央部分に指をかけて、本機を開けます。



7 コントラスト設定画面が表示されます。

必要に応じて、◀または▶を押して、明るさを調整します。



8 [訳/決定]を押します。

英英辞典の最初の画面が表示されます。



電池の取り扱い上の注意

⚠ 危険

アルカリ電池について

アルカリ電池からもれた液が目に入ったときは、すぐに次の処置を行ってください。

1. 目をこすらずにすぐにきれいな水で洗い流す。
2. ただちに医師の治療を受ける。
そのままにしておくとう失明の原因となります。

⚠ 警告

電池について

電池は使いかたを誤ると液もれによる周囲の汚損や、破裂による火災・けがの原因となります。次のことは必ずお守りください。


- 分解しない、ショートさせない
- 加熱しない、火の中に投入しない
- 新しい電池と古い電池を混ぜて使用しない
- 種類の違う電池を混ぜて使用しない



⚠ 警告

電池について

- 充電しない
- 極性(十と一の向き)に注意して正しく入れる



⚠ 注意

電池について

電池は使いかたを誤ると液もれによる周囲の汚損や、破裂による火災・けがの原因となることがあります。次のことは必ずお守りください。

- 本機で指定されている電池以外は使用しない
- 長時間使用しないときは、本機から電池を取り出しておく

ローマ字/かな対応表

ローマ字かな入力で入力するときの、つづりかたの一覧です。

あ行	あ	い	う	え	お
	A	I	U	E	O
か行	か	き	く	け	こ
	KA	KI	KU	KE	KO
	CA		CU		CO
			QU		
が行	が	ぎ	ぐ	げ	ご
	GA	GI	GU	GE	GO
さ行	さ	し	す	せ	そ
	SA	SI	SU	SE	SO
		SHI			
ざ行	ざ	じ	ず	ぜ	ぞ
	ZA	ZI	ZU	ZE	ZO
		JII			
た行	た	ち	つ	て	と
	TA	TI	TU	TE	TO
		CHI	TSU		
だ行	だ	ぢ	づ	で	ど
	DA	DI	DU	DE	DO
な行	な	に	ぬ	ね	の
	NA	NI	NU	NE	NO
は行	は	ひ	ふ	へ	ほ
	HA	HI	HU	HE	HO
			FU		
ば行	ば	び	ぶ	べ	ぼ
	BA	BI	BU	BE	BO
ぱ行	ぱ	ぴ	ぷ	ぺ	ぽ
	PA	PI	PU	PE	PO
ま行	ま	み	む	め	も
	MA	MI	MU	ME	MO

や行	や		ゆ	いえ	よ
	YA		YU	YE	YO
ら行	ら	り	る	れ	ろ
	RA	RI	RU	RE	RO
	LA	LI	LU	LE	LO
わ行	わ	ゐ	う	ゑ	を
	WA	WI	WU	WE	WO
ん	NN	N+子音	MP+母音	MB+母音	

あ行	あ	い	う	え	お
	XA	XI	XU	XE	XO
	[シフト]A	[シフト]I	[シフト]U	[シフト]E	[シフト]O
や行	や		ゆ		よ
	XYA		XYU		XYO
	Y[シフト]A		Y[シフト]U		Y[シフト]O
っ	XTU	XTSU	子音+子音	T[シフト]U	
	LTU	TCH		TS[シフト]U	
わ	XWA	W[シフト]A			

きゃ行	きゃ	きい	きゅ	きえ	きよ
	KYA	KYI	KYU	KYE	KYO
ぎゃ行	ぎゃ	ぎい	ぎゅ	ぎえ	ぎよ
	GYA	GYI	GYU	GYE	GYO
くぁ行	くぁ	くい		くえ	くお
	QA	QI		QE	QO
くわ行	くわ	くい	くう	くえ	くお
	KWA	KWI	KWU	KWE	KWO
	QWA				
ぐわ行	ぐわ	ぐい	ぐう	ぐえ	ぐお
	GWA	GWI	GWU	GWE	GWO
しゃ行	しゃ		しゅ	しえ	しよ
	SYA		SYU	SYE	SYO
	SHA		SHU	SHE	SHO
じゃ行	じゃ	じい	じゅ	じえ	じよ
	ZYA	ZYI	ZYU	ZYE	ZYO
	JA		JU	JE	JO
	JYA	JYI	JYU	JYE	JYO

ちゃ行	ちゃ	ちい	ちゅ	ちえ	ちよ
	TYA	TYI	TYU	TYE	TYO
	CYA	CYI	CYU	CYE	CYO
	CHA		CHU	CHE	CHO
ぢゃ行	ぢゃ	ぢい	ぢゅ	ぢえ	ぢよ
	DYA	DYI	DYU	DYE	DYO
つぁ行	つぁ	つい		つえ	つお
	TSA	TSI		TSE	TSO
てゃ行	てゃ	てい	てゅ	てえ	てよ
	THA	THI	THU	THE	THO
でゃ行	でゃ	でい	でゅ	でえ	でよ
	DHA	DHI	DHU	DHE	DHO
とぅ			TWU		
どぅ			DWU		
にゃ行	にゃ	にい	にゅ	にえ	によ
	NYA	NYI	NYU	NYE	NYO
ひゃ行	ひゃ	ひい	ひゅ	ひえ	ひよ
	HYA	HYI	HYU	HYE	HYO
びゃ行	びゃ	びい	びゅ	びえ	びよ
	BYA	BYI	BYU	BYE	BYO
ぴゃ行	ぴゃ	ぴい	ぴゅ	ぴえ	ぴよ
	PYA	PYI	PYU	PYE	PYO
ふぁ行	ふぁ	ふい		ふえ	ふお
	FA	FI		FE	FO
ふゃ行	ふゃ	ふい	ふゅ	ふえ	ふよ
	FYA	FYI	FYU	FYE	FYO
みゃ行	みゃ	みい	みゅ	みえ	みよ
	MYA	MYI	MYU	MYE	MYO
りゃ行	りゃ	りい	りゅ	りえ	りよ
	RYA	RYI	RYU	RYE	RYO
	LYA	LYI	LYU	LYE	LYO
うぁ行	うぁ	うい	う	うえ	うお
	VA	VI	VU	VE	VO
ぶゃ行	ぶゃ	ぶい	ぶゅ	ぶえ	ぶよ
	VYA	VYI	VYU	VYE	VYO

仕様

製品

- 型式：XD-W6500

機能

- 広辞苑／逆引き広辞苑 (約230,000項目収録)
- 百科事典 (約65,100項目・約320図収録)
- 家庭の医学 (約6,000項目・約490種図表収録)
- 漢和辞典 (6,355親字収録)
 - ・ 熟語 (約45,000語収録)
- 英和辞典 (約95,000語収録)
- 和英辞典 (約82,000語収録)
- 経済・ビジネス用語辞典
 - ・ 経済新語辞典 (約3,500語収録)
 - ・ 経営用語辞典 (約700語収録)
 - ・ 株式用語辞典 (約700語収録)
 - ・ 金融用語辞典 (約800語収録)
 - ・ 流通用語辞典 (約500語収録)
 - ・ 保険用語辞典 (約1,100語収録)
 - ・ 会計用語辞典 (約800語収録)
 - ・ 広告用語辞典 (約1,100語収録)
- 食の医学館 (約650項目収録)
- 最新略語小辞典 (約2,600語収録)
- パソコン用語事典 (約4,100項目収録)
 - ※ 最新「デジタルAV用語集」、「デジタルカメラ用語集」を含む
- 法律用語辞典 (約2,000語収録)
- ことば選び辞典 (約13,400語収録)
- 俳句季題便覧 (約5,700項目収録)
- 冠婚葬祭マナー事典 (約800項目収録)
- 英語類語辞典 (約21,000語収録)
- 超訳IT用語事典 (約600語収録)
- 全訳古語辞典 (約22,000語収録)

- 通信・ネットワーク用語集 (約300語収録)
- 食品流通ハンドブック (約600語収録)
- サプリメント用語辞典 (約250語収録)
- Windowsシステム用語集 (約500語収録)
- スペリング辞典 (約60,000語収録)
- カタカナ語新辞典 (約12,000語収録)
 - ・ 略語検索 (約1,400語収録)
- 英文手紙用例辞典 (約200例文収録)
- 英会話Make it!〈基本表現編〉 (約2,600例文収録)
- 英会話Make it!〈場面攻略編〉 (約2,400例文収録)
- 英語自遊自在 (約2,400例文収録)
- スペイン語自遊自在 (約2,000例文収録)
- ドイツ語自遊自在 (約2,000例文収録)
- フランス語自遊自在 (約2,100例文収録)
- イタリア語自遊自在 (約2,200例文収録)
- お助け英語自遊自在 (約1,200例文収録)
- ビジネス英語自遊自在 (約2,700例文収録)
- 世界の料理・メニュー辞典 (約3,200語収録)
- 故事ことわざ辞典 (約4,500項目収録)
- 四字熟語辞典 (約1,450項目収録)
- 手紙文例集 (約600例文収録)
- スピーチ文例集 (約100例文収録)
- 人名地名集 (約16,700語収録)
- 日本史事典 (約6,800項目収録)
- 世界史事典 (約7,200項目収録)
- 英単語ターゲット1900 (1,900単語収録)
- 英熟語ターゲット1000 (1,000熟語収録)
- 英検Pass単熟語2級 (1,760語収録)
- 英検Pass単熟語準2級 (1,725語収録)
- 英検Pass単熟語3級 (1,378語収録)
- 英会話とっさのひとこと辞典 (約8,000例文収録)
- 英英辞典 (約84,000語収録)
- ロジェシソーラス (約250,000語収録)
- 超短縮ネット英語1500
- 全国方言一覧辞典 (約1,200語収録)
- 数え方の辞典 (1章：約4,600語 2章：約600語収録)

- 古文 単語・熟語ターゲット 270 (270語収録)
- 日本史 年代ターゲット 312 (312項目収録)
- 世界史 年代ターゲット 315 (315項目収録)
- 言葉の作法辞典 (約1,800項目収録)
- もっとうまいeメールの書き方 (約110例収録)
- 敬語早わかり辞典 (約270項目収録)
- 英文Eメール (約1,200例収録)
- フードビジネス実用事典 (約2,600語収録)
- ビジネスキーワード (約800語収録)
- 血液サラサラ健康事典 (約150項目収録)
- 電卓 (12桁・四則演算・四則定数計算・独立メモリー計算・混合計算)
 - ※小数点は、上位桁優先のフローティング(浮動)方式
 - ※メモリー内容は、常時表示

基本仕様

- 表示: 320×240フルドットマトリックス液晶表示
- 消費電力: 0.5W
- 電源および電池寿命 (使用温度20℃の場合):
 - アルカリ単4形乾電池2本
 - LR03 (AM4):
 - ・英和辞典の訳表示画面で連続放置時 ……約120時間
 - ・入力・検索5分間/訳表示画面55分間表示を繰り返したとき ……約100時間
 - ・入力・検索5分間/訳表示画面55分間表示/バックライト3分間点灯を繰り返したとき ……約75時間
 - ・入力・検索5分間/訳表示画面55分間表示/バックライト15分間点灯を繰り返したとき ……約40時間
 - ・入力・検索5分間/訳表示画面55分間表示/バックライト連続点灯を繰り返したとき ……約15時間
 - ※バックライトを「標準モード」に設定したときの数値です。

※バックライト設定(216、218ページ)で、省エネモードに設定すると電池寿命が長くなり、明るいモードに設定すると電池寿命が短くなります。

※電池の種類、使用環境、使用方法により変動します。

- オートパワーオフ機能: 約3分・6分・10分・15分・30分・45分の6種類から設定可能
- レジャー機能: 電源OFFした時点までの画面やデータを保持
- 使用温度範囲: 0℃~40℃
- 大きさ:
 - 閉じたとき=幅152.5×奥行き112.5×厚さ12.8mm (最薄部: 足除く)
- 重さ: 約295g (電池込み)

さくいん

アルファベット・数字・記号

- APO設定 …… 217
- ? …… 39、74、164
- ~ …… 39、74、164

あ行

- アフターサービス …… 254
- アルファベットの入れかた 39
- イタリア語自遊自在 …… 132
- 一覧(リスト) …… 34
- 一括検索 …… 219
- Windowsシステム用語集 …… 111
- 上書き …… 42
- 英英辞典 …… 163
- 英会話とっさのひとこと辞典 …… 160
- 英会話Make it! …… 128
- 英検Pass単熟語2級 …… 152
- 英検Pass単熟語準2級 154
- 英検Pass単熟語3級 …… 157
- 英熟語ターゲット1000 …… 151
- 英単語ターゲット1900 …… 150
- 英語自遊自在 …… 132
- 英語類語辞典 …… 98
- 英単語ジャンプ …… 199
- 英文Eメール 200の鉄則 …… 181
- 英文手紙用例辞典 …… 127
- 英和辞典 …… 71
- 液晶画面 …… 21
- エラーメッセージ …… 234
- お助け英語自遊自在 …… 133
- オートパワーオフ …… 25、217

か行

- カーソル …… 31、41
- 解説 56、62、73、108、124、176、180、190
- ガイド …… 35
- 数え方の辞典 …… 177
- カタカナ語新辞典 …… 125
- カタカナの入れかた …… 36
- 家庭の医学 …… 60
- かなめくり入力 …… 37
- 画面の基本操作 …… 31
- 画面の濃淡を変える …… 218
- 冠婚葬祭マナー事典 …… 97
- 慣用語検索 …… 46
- 漢和辞典 …… 63
- キー入力音設定 …… 217
- キーのなまえとはたらき …… 22
- キーボード …… 22
- キーボード設定 …… 218
- 逆引き広辞苑 …… 45
- 敬語早わかり辞典 …… 123
- 経済・ビジネス用語辞典 80
- 血液サラサラ健康事典 …… 187
- 広辞苑 …… 43
- 故事ことわざ辞典 …… 139
- ことば選び辞典 …… 93
- 言葉の作法辞典 …… 121
- 古文 単語・熟語ターゲット 270 114
- 小文字(拗音・促音)の入れかた …… 38
- コントラスト設定 …… 218

さ行

- 最新略語小辞典 …… 87
- 削除 …… 41
- サプリメント用語辞典 …… 109
- 辞典/モードキー …… 22、26
- 熟語 …… 70
- 仕様 …… 246
- 食の医学館 …… 82
- 食品流通ハンドブック …… 105
- 人名地名集 …… 147
- 数字の入れかた …… 40
- スーパージャンプ …… 199
- ズーム …… 204
- すぐ出るサーチ …… 18、219
- スピーチ文例集 …… 146
- スペイン語自遊自在 …… 132
- スペリング辞典 …… 113
- スペルチェック(英英) …… 166
- スペルチェック(英和) …… 76
- 成句 …… 72
- 成句検索(英英) …… 167
- 成句検索(英和) …… 77
- 世界史事典 …… 149
- 世界史 年代階記ターゲット 315 119
- 世界の料理・メニュー辞典 …… 135
- 設定 …… 216
- 全国方言一覧辞典 …… 173
- 全訳古語辞典 …… 102
- 総画数 …… 67
- 挿入 …… 42

た行

- 濁音の入れかた …… 38
- 長音の入れかた …… 38
- 超短縮ネット英語1500 …… 170

- 超訳IT用語辞典 …… 99
- 通信・ネットワーク用語集 …… 103
- 定数計算 …… 213
- データ …… 4
- 手紙文例集 …… 145
- 電源 …… 25
- 電源を入れる …… 25
- 電源を切る …… 25
- 電卓 …… 212
- 電池の交換 …… 239
- 電池プタ …… 6、21、239
- ドイツ語自遊自在 …… 132

な行

- 日本史事典 …… 148
- 日本史 年代階記ターゲット 312 117
- 入力(文字) …… 36
- 濃淡 …… 218

は行

- 俳句季題便覧 …… 95
- パソコン用語事典 …… 88
- バックライト設定 …… 218
- 半濁音の入れかた …… 38
- ビジネス英語自遊自在 …… 134
- ビジネスキーワード …… 185
- ヒストリーサーチ …… 196
- ヒストリー削除 …… 197
- 百科事典 …… 54
- ひらがなの入れかた …… 36
- 複合語 …… 72
- 複数辞書検索 …… 191
- 複数辞書例文検索 …… 193
- 部首 …… 65
- 部首の画数 …… 65

フードビジネス実用事典 182
部品の読みサーチ(漢和辞典) … 63
ブランクワードサーチ … 74, 164
フランス語自遊自在 … 132
分野別小辞典(広辞苑より) … 49
分野別小事典(百科事典より) … 57
ページ送り … 33
法律用語辞典 … 92

ま行

メモリー計算 … 214
文字キー … 24
文字サイズ … 202
文字の入れかた … 36
文字を消す … 41
文字を直す … 42
もっとうまいeメールの書き方 … 180

や行

用例 … 73
四字熟語辞典 … 141

ら行

リセット … 238
リセットボタン … 238
略語検索 … 126
例文検索(英英) … 168
例文検索(英和) … 78
ローマ字かな入力 … 36
ロジェシソーラス … 169

わ行

ワイルドカードサーチ … 74, 164
和英辞典 … 79