

V-REGI 対象機種

売上管理アプリバージョン/タイプ

確認手順書

2019 年 7 月

カシオ計算機株式会社

《目次》

1 . 売上管理アプリバージョン確認手順.....	1
2 . 売上管理アプリタイプ確認手順.....	5

1. 売上管理アプリバージョン確認手順

ご使用の V-REGI 対象機種にインストールされている、売上管理アプリのバージョンを確認します。
売上管理アプリのバージョンによっては、消費税の予約設定ができません。

売上管理アプリバージョン	消費税予約設定の対応可否
バージョン 4 系	消費税の予約設定が可能です。 売上管理アプリの タイプ A、タイプ B によって、消費税の予約設定手順が異なります。売上管理アプリのタイプを確認し、ご使用売上管理アプリタイプの消費税率予約設定手順書をご参照のうえ、設定を実施して下さい。
バージョン 3 系	
バージョン 2 系	消費税の予約設定ができません。 ご購入頂きました販売店様に、ご相談をお願いします。

次ページ以降、売上管理アプリのバージョン確認手順をご案内致します。

《売上管理アプリバージョン確認手順》

- ① <メンテナンス> でサインオンし、
「保守」タブ→ <コントロールパネル> を
タッチします。

※バージョンによって「コントロールパネル」の
表示位置が違う場合があります。



- ② 「アプリケーションバージョン情報」をタッチ
します。



- ③ 表示画面をスワイプし、“売上管理”を
表示させます。



④ “売上管理” 部分に表示されているバージョン No.を確認します。

アプリケーションバージョン情報		2019/07/23 10:35
顧客予約エージェント	4.8.2	
在庫管理	4.8.2	
在庫管理リソース	4.8.2	
在高管理	4.8.2	
出退勤管理	4.8.2	
出退勤管理リソース	4.8.2	
端末起動サービス	4.8.2	
電子ジャーナル	4.8.2	
売上管理	4.8.2	
予約管理	4.8.2	
予約管理プロ	4.8.2	
予約管理リソース	4.8.2	
APKインストーラ	4.8.2	
CRX Parse	4.8.2	
DB管理	4.8.2	
DB設定	4.8.2	
EメールセNDER	4.8.2	
Eメール遠隔操作	4.8.2	
ETPデータ管理サービス	4.8.2	

戻る 印刷

売上管理アプリのバージョン No. の頭の数値で、売上管理アプリのバージョンを確認します。

4.※.※ (4.8.2 など) → バージョン 4 系

3.※.※ (3.2.0 など) → バージョン 3 系

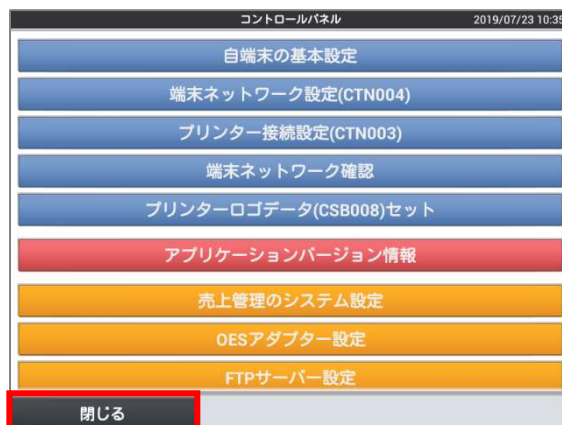
2.※.※ (2.1.6 など) → バージョン 2 系

売上管理アプリバージョン 2 系は、消費税の予約設定ができません。

ご購入頂きました販売店様に、ご相談をお願いします。

確認が終了したら <戻る> をタッチします。

- ⑤ コントロールパネルのメニューに戻ります。
 <閉じる> をタッチします。



- ⑥ トップメニューに戻ります。



2. 売上管理アプリタイプ確認手順

売上管理アプリには、用意されている税テーブルの本数が 8 本のもの、4 本ものがあります。便宜上、税テーブルが 8 本のを A タイプ、4 本のを B タイプと呼びます。A タイプ、B タイプの各々で、消費税率予約設定手順が異なります。このため設定手順書につきましても、A タイプ用、B タイプ用の 2 種類をご用意致しました。

A タイプであるか、B タイプであるか、以下の手順でご確認頂き、ご使用売上管理アプリタイプの消費税率予約設定手順書をご参照のうえ、予約設定をお願い致します。

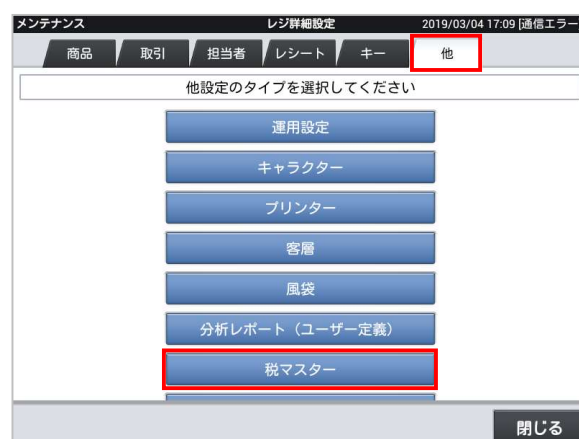
《売上管理アプリタイプ確認手順》

- ① <メンテナンス> でサインオンし、「設定」タブ → <レジ詳細設定> をタッチします。

※バージョンによって「レジ詳細設定」の表示位置が違う場合があります。



- ② 「他」タブ → <税マスター> をタッチします。



- ③ 青い囲み部で、税テーブルの本数を確認します。

税テーブルが 8 本の売上管理アプリは **A タイプ**です。

(No.1 ~ No.8 の 8 本の税テーブルが確認できます)

税マスター 2019/03/05 15:30 [通信エラー]

全件表示 8件

No.	税コード	税名称
1	01	消費税01
2	02	消費税02
3	03	消費税03
4	04	消費税04
5	91	消費税01
6	92	消費税02
7	93	消費税03
8	94	消費税04

詳細

税コード	01
税名称	消費税01
課税対象額名称	内税対象計
税額名称	内税
税計算区分	内税
税率(%)	8
端数処理	四捨五入

新規 変更 削除 閉じる

税テーブルが 4 本の売上管理アプリは **B タイプ**です。

(No.1 ~ No.4 の 4 本の税テーブルが確認できます)

税マスター 2016/06/04 23:42

全件表示 4件

No.	税コード	税名称
1	01	消費税
2	02	消費税
3	03	TAX3
4	04	TAX4

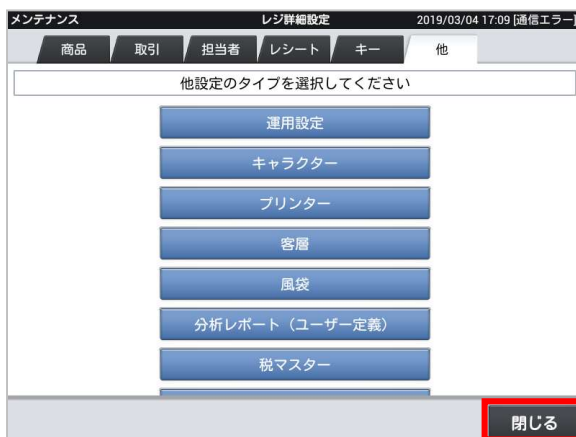
詳細

税コード	01
税名称	消費税
課税対象額名称	内税抜額
税額名称	内税
税計算区分	内税
税率(%)	8
端数処理	四捨五入

新規 変更 削除 閉じる

確認が終了したら <閉じる> をタッチし画面を閉じます。

- ④ レジ詳細設定のメニューに戻ります。
 <閉じる> をタッチします。



- ⑤ トップメニューに戻ります。



最終ページです。