

消費税 10%税率対応 設定手順書

TE-2500

2019 年 9 月
カシオ計算機株式会社

消費税(10%)対応設定

1 日付・時刻の確認(再設定)

日付・時刻を今一度正確に合わせます

【例】2019年10月1日の10時30分に設定します

モードスイッチ → 『設定』



2 予約設定(2019年9月30日までに実施)

2-1) 税テーブルの設定

税テーブル1 ~ 税テーブル2に次の通りに「税率」、「課税ステータス」を予約設定します

税テーブル	税テーブル1	税テーブル2
予約設定内容	10% 内税	10% 外税

モードスイッチ → 『設定』



2-2) 消費税の税率変更日予約設定

消費税の税率変更日を2019年10月1日に設定します(税率の変更は午前0時となります)

モードスイッチ → 『設定』

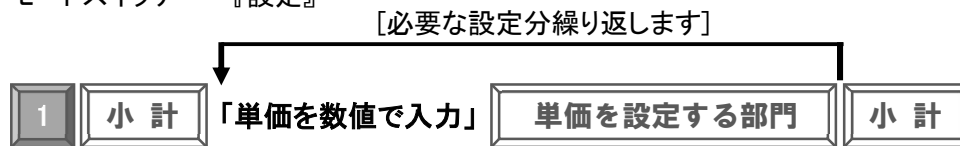


3 単価設定

消費税改正日の当日に単価設定を実行します。(設定した時点で単価が変更されます)

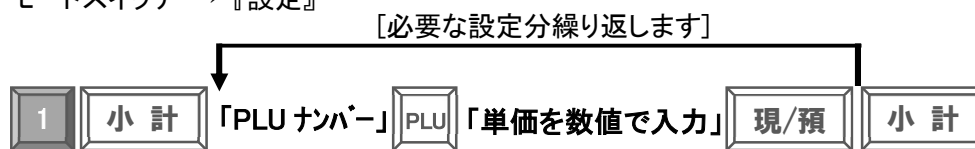
■ 部門

モードスイッチ → 『設定』



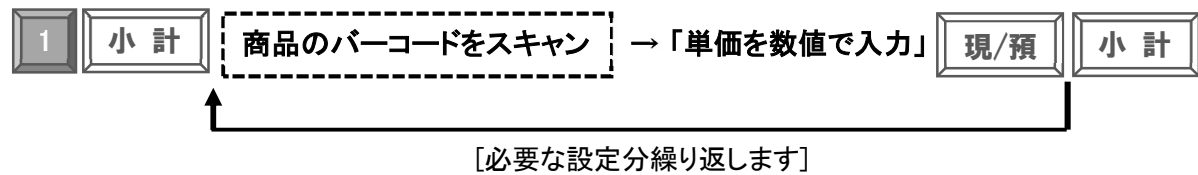
■ PLU

モードスイッチ → 『設定』



■ スキャニング PLU

モードスイッチ → 『設定』



最終ページです。