

# 消費税 10%税率対応 設定手順書

TK-5500 / TK-6500

2019 年 9 月  
カシオ計算機株式会社

## 消費税率事前設定におけるご留意事項

### 課税方式の設定について

課税方式を設定すると、直後に設定した課税方式に設定されます。

**10 月 1 日以降、各部門、各 PLU を同じ課税方式でご使用の場合は、事前に (9 月 30 日までに) 設定することが可能です。**

例) 以下のように 10 月 1 日以降も同じ課税方式を使用される場合は、事前に (9 月 30 日までに) 課税方式の変更をすることができます。

～ 9 月 30 日			10 月 1 日 ～		
部門/PLU	消費税率	課税方式	部門/PLU	消費税率	課税方式
部門 1	8%	内税	部門 1	10%	内税
PLU 05	8%	外税	PLU 05	10%	外税

**10 月 1 日以降、各部門、各 PLU の課税方式を変更される場合は、事前に (9 月 30 日までに) 設定をすることができません。10 月 1 日の新消費税施行日の当日に設定をお願い致します。**

例) 以下のように課税方式を変更される場合は、10 月 1 日当日に課税方式の設定を実施願います。

～ 9 月 30 日			10 月 1 日 ～		
部門/PLU	消費税率	課税方式	部門/PLU	消費税率	課税方式
部門 1	8%	内税	部門 1	10%	外税
PLU 05	8%	外税	PLU 05	10%	内税

## 消費税の税率(10%)事前設定

### 1 日付・時刻の確認(再設定)

#### 1-1) 日付・時刻の再設定

日付・時刻を今一度正確に合わせます

【例】2019年9月15日の10時30分に設定します

モードスイッチ → 『設定』



### 2 事前設定(2019年9月30日までに実施)

#### 2-1) 税テーブルの予約設定

税テーブル1、税テーブル2に次の通りに「税率」、「課税ステータス」を予約設定します

税テーブル1	税テーブル2
10% 内税	10% 外税

モードスイッチ → 『設定』



#### 2-2) 消費税の税率変更日予約設定

消費税の税率変更日を2019年10月1日に設定します(税率の変更は午前0時となります)

モードスイッチ → 『設定』

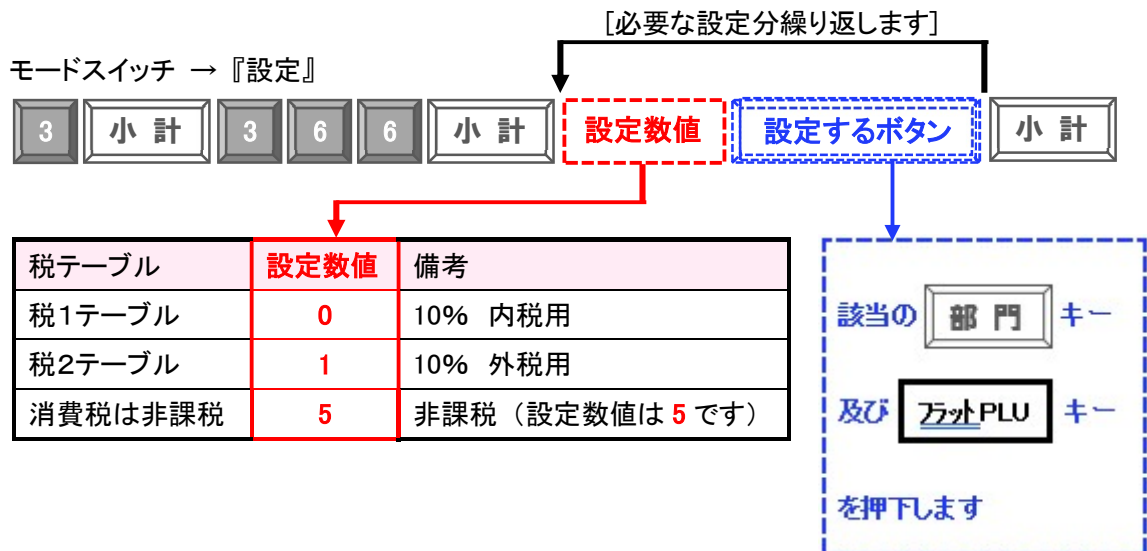


### 2-3)部門 /フラット PLU 税テーブルリンク設定

10月1日以降、各部門、各フラット PLU を同じ課税方式でご使用になる場合は、事前に(9月30日までに)課税方式を設定することが可能です。

10月1日以降、課税方式を変更する場合は、事前の設定はできません。課税方式を変更して運用されるお客様は、10月1日の新消費税施行日の当日に設定作業をお願いします。

部門キー、フラット PLU キーに税テーブルをリンクします

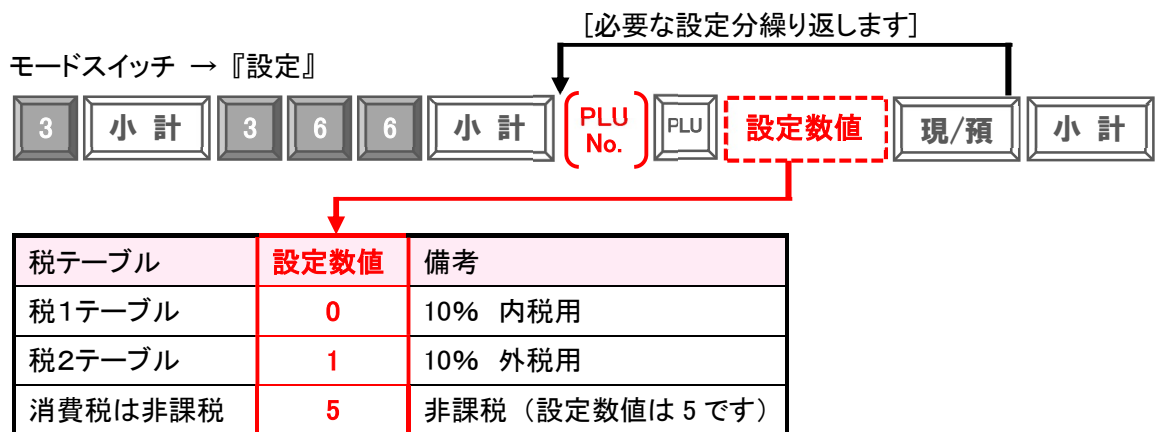


## 2-4) PLU / スキャンング PLU 税テーブルリンク設定

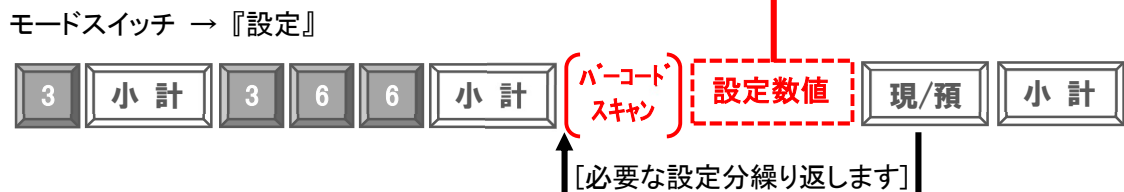
10月1日以降、各 PLU、各スキャンング PLU を同じ課税方式でご使用になる場合は、事前に(9月30日までに)課税方式を設定することが可能です。

10月1日以降、課税方式を変更する場合は、事前の設定はできません。課税方式を変更して運用されるお客様は、10月1日の新消費税施行日の当日に設定作業をお願いします。

### ■ PLU



### ■ スキャンング PLU

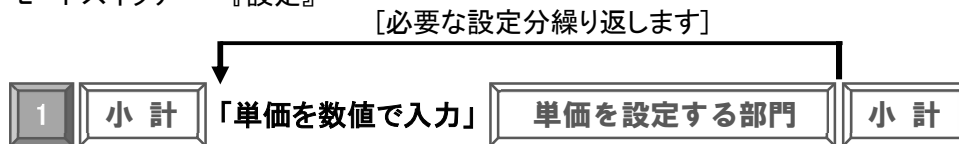


### 3 2019年10月1日に実施する設定

#### 3-1) 単価設定

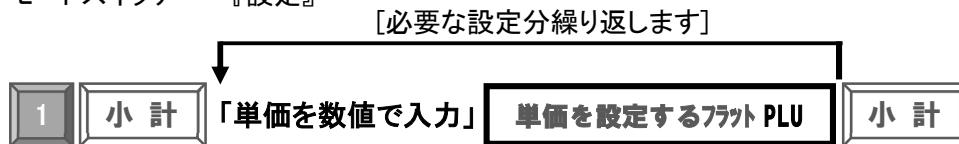
##### ■ 部門

モードスイッチ → 『設定』




##### ■ フラット PLU

モードスイッチ → 『設定』



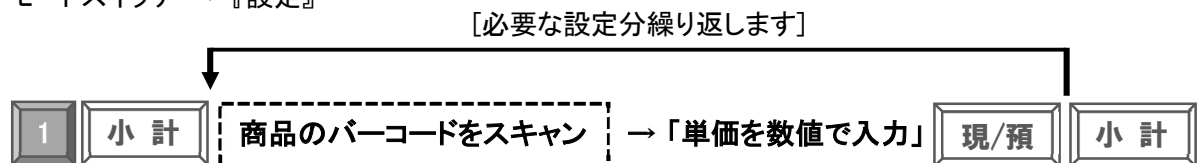
##### ■ PLU

モードスイッチ → 『設定』



##### ■ スキャニング PLU

モードスイッチ → 『設定』



### 3-2) 課税方式の設定

---

10月1日から部門、PLU、フラット PLU、スキャンング PLU の課税方式を変更して使用される場合は、使用される課税方式への設定変更を実施します。

設定方法につきましては、事前の課税方式設定 (3/6、4/6 ページ) をご参照下さい。

最終ページです。