

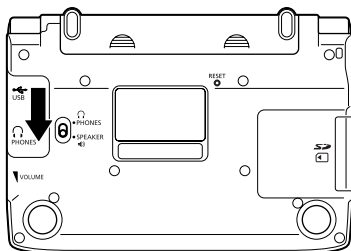
発音も確かめられる音声機能

発音を聞く前に

本機に録音されている音声は、内蔵スピーカーまたは付属の専用ヘッドホンで聞くことができます。

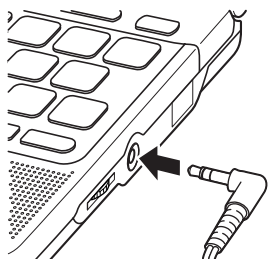
■ スピーカーを使うとき

- 1 本体裏面の音声出力切換スイッチを「SPEAKER」側にする

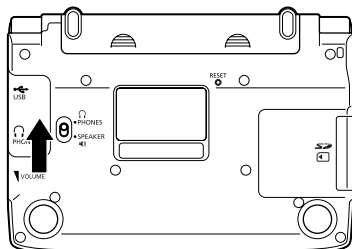


■ ヘッドホンを使うとき

- 1 ヘッドホンを接続する
ヘッドホンのプラグは、中までグッと押し込むようにして、しっかりと接続してください。



2 本体裏面の音声出力切換スイッチを「PHONES」側にする

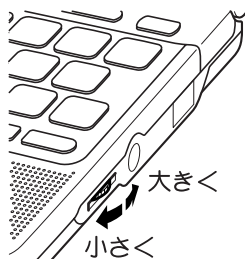


ヘッドホンについて

必ず付属の専用ヘッドホンをお使いください。付属品以外のステレオヘッドホンをお使いになると、音が出なかったり、音質が変化してしまうことがあります。また、モノラルイヤホンでは音が出ません。

■ 音量の調節


音量ダイヤルを回して音量を調節します。




- 音量が大きいと、音がひずむことがあります。その場合は、少し小さめにしてください。
- 「電池が消耗しています」と表示されたときは、音声機能を使用できません。

ネイティブの発音を聞く：トゥルーボイス[®]

本機では、単語や例文を、ネイティブの発音で聞くことができます。
ネイティブの発音を聞く方法は2つあります。

方法1 ▶ 意味の画面に  が表示されているとき → このページ

 は、各コンテンツごとに録音されたネイティブの発音が収録されていることを示します。

方法2 ▶ 意味の画面に英単語が表示されているとき → 83ページ

発音を聞きたい英単語を選びます。

カシオで独自に録音したネイティブの発音(約85000語)に英単語が収録されているかを本機が探し、収録されていればネイティブの発音を聞くことができます。収録されていなくても、合成音声による発音を聞くことができます。

•「方法2」で英語のネイティブ発音を聞くときは、音声言語設定(→ 87ページ)を「英語」に設定しておいてください。

他の言語に設定していると、その言語での「読み上げ音声」(→ 85ページ)で発音されます。また、OFFに設定していると、英単語を選ぶことができません。

■ 意味の画面に が表示されているとき

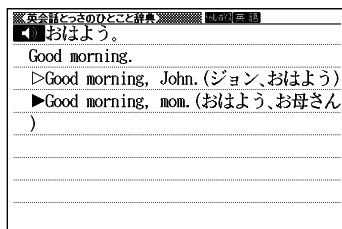
 が表示されたら、以下のようにします。

操 作

 音声 を押す

 が反転し、 が表示されます。

画 面



訳/決定を押す

▶ の右あるいは下にある単語や例文が発音されます。

◀▶ が複数あるときは、▲▼で選ぶことができます。

- 音声が聞こえないときは、音量ダイヤルを回します。→ 81ページ
- 英語系の辞典では、見出し語リスト/プレビュー画面で▶音声を押すと、発音を聞くことができます。
- 発音を聞くのをやめるには、戻る/リストを押します。▶音声が消えます。
- 発音のスピードを調整できます。→ 86ページ

■ 意味の画面に英単語が表示されているとき

英語系の辞典に限らず、意味の画面に英単語が表示されているとき、その発音を聞くには以下のようにします。

操 作

画 面

▶音声を押す

▶音声▶が表示されます。

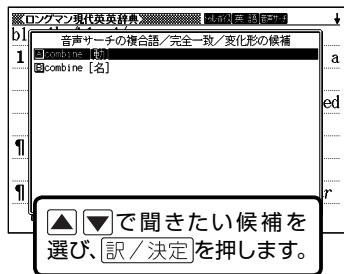
朗読辞典 現代英辞典	1/100
blend ¹ /blend/ v	
1 [I, T] to combine different things in a way that produces an effective or pleasant result, or to become combined in this way	
¶ a story that blends fact and legend [+with/together]	
¶ Leave the sauce for at least one hour to allow the flavours to blend	

▲▼▶◀で発音を聞きたい英単語を反転させる

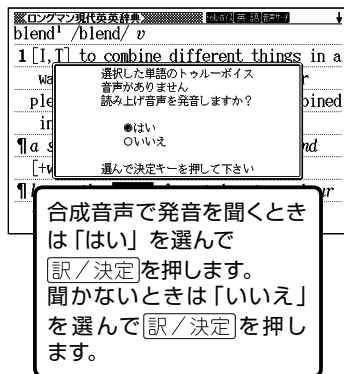
朗読辞典 現代英辞典	1/100
blend ¹ /blend/ v	
1 [I, T] to combine different things in a way that produces an effective or pleasant result, or to become combined in this way	
¶ a story that blends fact and legend [+with/together]	
¶ Leave the sauce for at least one hour to allow the flavours to blend	

訳／決定を押す

- 収録された発音がひとつだけあるときは、反転している単語が発音されます。
- 発音の候補がふたつ以上あるとき（たとえば、動詞として発音するか、名詞として発音するか、など）は、候補の一覧が表示されます。



- ネイティブの発音が収録されていないときは、合成音声で発音を聞くかどうかを選ぶ画面が表示されます。



- 発音を聞くのをやめるには、戻る/リストを押します。
- 英語以外の単語は適切な発音となりません。
- 一部の同形異言語は、適切な発音にならないことがあります。

合成音声で発音を聞く：6言語音声読み上げ

本機のすべての辞典で、英語・スペイン語・ドイツ語・フランス語・イタリア語・中国語のことばを合成音声で聞くことができます。

- 辞典によっては、音声で聞くことのできることばがない場合があります。
- 辞典ごとに、何語で発音するか正しく設定されていますが、国語辞典など、読み上げ音声機能が「OFF」になっているものもあります。この場合、どの言語で発音するかを設定します。→ **87ページ**
中国語は中国語系辞典の収録モデルのみ設定できます。非収録モデルでは、別売品の中国語系辞典追加時に設定できます。
- 中国語のピンイン表記、アルファベット表記、一部の漢字は発音されません。
- ライブラリー (→ **122ページ**) に追加したテキストファイルは、読み上げ言語として英語のみ設定可能です。

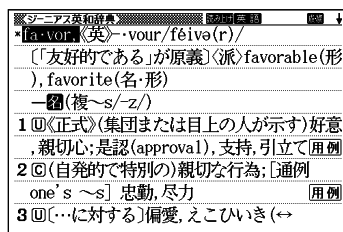
意味や解説の画面で、英語などのことばが表示されているとき、以下のようになります。

操 作

シフトを押し、離してから **読み上げ** を押し、**音声** を押す (読み上げ)

読み上げが表示され、発音を聞くことのできることばや例文が反転します。

画 面



▲ ▼ で聞きたい単語や熟語、例文を反転させる

- 熟語や例文が反転しているときに **▶** を押し、先頭の反転範囲が1単語分短くなります。 **設定** **削除** を押すか、 **シフト** を押し、離してから **◀** を押し、末尾の反転範囲が1単語分短くなります。

〔訳／決定〕を押す

単語や例文が発音されます。

- 音声が聞こえないときは、音量ダイヤルを回します。→ 81ページ
- 発音を聞くのをやめるには、〔戻る／リスト〕を押します。読み上げが消えます。
- 発音のスピードを調整できます。→ このページ
- 文章を解析して発音するしくみになっています。同形異音語や数字の読み上げなどの場合、正しい発音がされないことがあります。
- 長い文章の場合、間が空いたり、途中で途切れたり、正しい発音がされないことがあります。
- 文中にカッコがある場合、カッコの中は読み飛ばします。

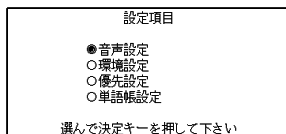
■ 発音のスピードを調整する ……………

ネイティブの発音と、合成音声の発音スピードは、5段階で調整することができます。

操 作

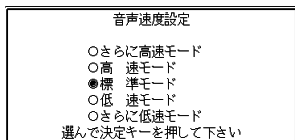
〔シフト〕を押し、離してから〔設定 削除〕を押す
「設定項目」画面が表示されます。

画 面



▲▼で「音声設定」を選び、〔訳／決定〕を押す

▲▼で「音声速度設定」を選び、
〔訳／決定〕を押す



▲▼で希望の速度を選び、〔訳／決定〕を押す

速度の目安：標準モードの約130%／120%／100%／85%／75%

手書きパネルで発音のスピードを調整する

発音させたい単語が反転しているとき、手書きパネルは以下ようになります。



+ **-** をタッチして希望のスピードに調整します。

■ 読み上げる言語を設定する

表示中の辞典の読み上げ言語を変更したり、オフ（発音しない）にすることができます。

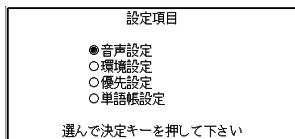
例

「デジタル大辞泉／逆引き大辞泉」で「エルニーニョ」を調べると、スペイン語のつづりが表示されます。このことばをスペイン語の発音で聞きたいときは、以下のようにします。

操 作

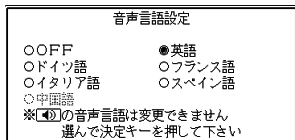
シフト を押し、離してから **設定 削除** を押し「設定項目」画面が表示されます。

画 面



▲ ▼ で「音声設定」を選び、**訳 / 決定** を押す

▲ ▼ で「音声言語設定」を選び、**訳 / 決定** を押す



▲ ▼ ◀ ▶ で発音させたい言語を選び、**訳 / 決定** を押す
(ここでは、スペイン語を選びます。)

解説や図などを見る

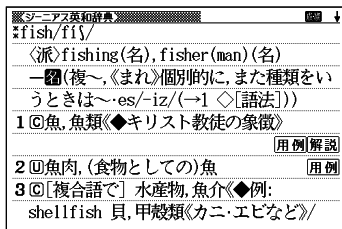
意味や解説の画面に「解説」が表示されているとき、そのことばをさらに詳しく説明する解説や図・表などを見ることができます。

例

「ジーニアス英和辞典」で「fish」を調べると、画面に「解説」が表示されます。

これは、詳しい説明のための解説が別に収録されていることを示しています。

この画面で、解説を見るには、以下のようになります。

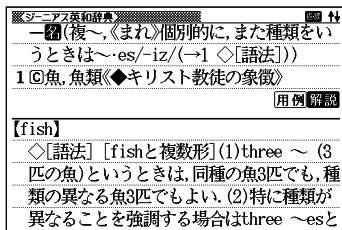


操作

「用例・解説」を押す

▲▼◀▶で見たい「解説」を選びます。

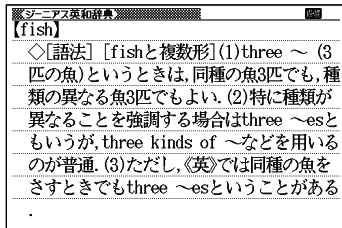
画面







【fish】

◇[語法] [fishと複数形](1)three ~ (3匹の魚)というときは、同種の魚3匹でも、種類の異なる魚3匹でもよい。(2)特に種類が異なることを強調する場合はthree ~esと

訳／決定を押す



- 解説や図・表などの上下左右に続きがある場合は、    で続きを見ることができます。

成句や複合語を見る

英和辞典などを使っていると、意味の画面に**成句**が表示されることがあります。これは、いま調べている単語を使った成句や複合語が収録されていることを示しています。

例

「fish」の意味の画面には、**成句**が表示されます。

- この画面には、ほかに**解説**(→ 88ページ)、**用例**(→ 92ページ)も表示されています。

この画面で、「fish」を使った成句や複合語を見るには、以下のようにします。

シーニア英和辞典	
fish/fiʃ/	
〈派〉fishing(名), fisher(man)(名)	
一語(複~,《まれ》個別的に,また種類をいうときは~es/-iz/(→1◇[語法]))	
1	◎魚, 魚類<◆キリスト教徒の象徴>
用例解説	
2	◎魚肉, (食物としての)魚
用例	
3	◎[複合語で] 水産物, 魚介<◆例: shellfish 貝, 甲殻類<カニ・エビなど>/

操作

シフトを押し、離してから **文字サイズ** を押す(成句・複合語)

成句と複合語の一覧が表示されます。

画面

シーニア英和辞典	
1/33	
A	a big fish in a little pond
B	a pretty [fine] kettle of fish
C	(as) drink as a fish
D	(as) dumb as a fish
E	cry stinking fish
F	drink like a fish
G	feed the fishes
H	fish and chips
I	have other [bigger] fish to fry
J	land one's fish
K	like a fish out of water
【fish】	
a big fish in a little pond	
限られた小範囲でのみ勢力のある人。	

▲▼▲▼で見たい成句や複合語を反転させ、**訳/決定**を押す
選んだ成句や複合語の意味が表示されます。

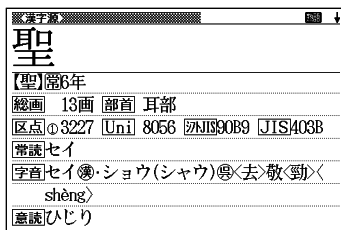
熟語を見る

「漢字源」を使っていると、ほとんどの漢字で、意味の画面に**熟語**が表示されます。これは、いま調べている漢字を使った熟語が収録されていることを示しています。

例

「聖」の意味の画面には、**熟語**が表示されます。

この画面で、「聖」を使った熟語を見るには、以下のようにします。




操作

シフトを押し、離してから **用例・解説** を押す (熟語)

熟語の一覧が表示されます。

画面



▲▼▲▼で見たい熟語を反転させ、**訳／決定**を押す
選んだ熟語の意味が表示されます。

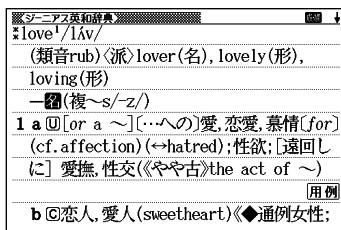
用例を見る

英語系の辞典を使っていると、意味の画面に**用例**が表示されることがあります。これは、いま調べている単語を使った用例が収録されていることを示しています。

例

「ジーニアス英和辞典」の「love」の説明の画面には、**用例**が複数表示されます。

この画面で、「love」を使った用例を見るには、以下のようにします。

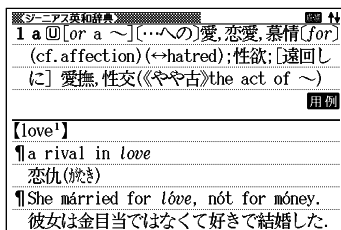


操 作

用例・解説を押す

用例が反転します。

画 面



▲▼◀▶で見たい用例を反転させ、**訳/決定**を押す
 用例が表示されます。

文字の大きさを変える／ズームする／ レイアウトを変え

画面の表示を、好みに合わせて変更することができます。

文字の大きさを変える

意味や解説の画面や、プレビュー表示 (→ 27ページ) の画面で、文字の大きさを変えることができます。

「文字サイズ」を押すごとに、3段階に切り替わります。

- 以下の例は、それぞれ罫線入りのレイアウト (→ 96ページ) の場合です。
- 解説 (表や図) を表示しているときや学習機能 (→ 138ページ) では、変更できません。
- 韓国語・中国語では16ドット←→24ドットの2段階です。タイ語では切り替えできません (これらの言語の辞典の非収録モデルでは、別売ソフトの利用時)。

■ 日本語系の辞典の場合

「文字サイズ」を押すごとに、以下のように切り替わります。

24ドット (全角20文字×9行) 表示

デジタル大辞典/準引大辞典
なな-かまど【七×籠】
バラ科の落葉高木、山地に自生。葉は長楕円形の小葉が5~7対つく羽状複葉で、秋に紅葉する。7月ごろ、白色の小花を群生し、実は熟すと赤い。材は燃えにくく、名は七度かまどに入れても燃えないということにちなむ。(季 秋)

文字サイズ



文字サイズ



16ドット (全角30文字×13行) 表示

デジタル大辞典/準引大辞典
なな-かまど【七×籠】
バラ科の落葉高木、山地に自生。葉は長楕円形の小葉が5~7対つく羽状複葉で、秋に紅葉する。7月ごろ、白色の小花を群生し、実は熟すと赤い。材は燃えにくく、名は七度かまどに入れても燃えないということにちなむ。(季 秋)

文字サイズ



48ドット (全角10文字×5行) 表示

デジタル大辞典/準引大辞典
なな-かまど【七×籠】
バラ科の落葉高木 。山地に自生。葉は 長楕円形の小葉が 5~7対つく羽状複

次ページに続く

ズームする.....

意味や解説の画面で、行単位で文字を拡大することができます。

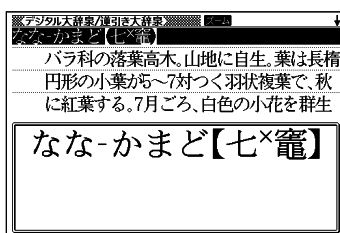
例

「デジタル大辞泉／逆引き大辞泉」で「ななかまど」の意味を調べているとき

操 作

シフトを押し、離してから ^{ズーム}スーパージャンプ
を押す（ズーム）
画面の1行目がズーム表示されます。

画 面



▲▼でズーム表示の行を切り替える

- ズームを終了するときは、**戻る/リスト**を押します。
- 文字のサイズを48ドットまで拡大できる辞典で文字サイズを16ドットにしている場合（→ **93**ページ）は、ズーム中にもう一度同じ操作をするとさらにズームすることができます。
- ズーム表示中は、ジャンプ（→ **74, 75**ページ）、ページ送りなどはできません。
- 文字の大きさ（→ **93**ページ）を最大にしているとき、解説（図や表）を見ているときは、ズームできません。

レイアウトを変える.....

■ ことばの一覧画面で切り替える

ことばの一覧画面で、**シフト** を押し、離してから **さらに検索** を押す (レイアウト) と、以下のようにレイアウトが切り替わります。

レイアウト

シフト

さらに検索

→

←

シフト

さらに検索

レイアウト

シフト

さらに検索

→

←

シフト

さらに検索

・「成句」「複合語」「ヒストリー」の一覧画面ではレイアウトの切り替えはできません。

■ 意味の画面で切り替える

ことばの意味の画面で、**シフト** を押し、離してから **さらに検索** (レイアウト) を押すと、以下のようにレイアウトが切り替わります。

レイアウト

シフト

さらに検索

↗

↘

↖

↙

シフト

さらに検索

罫線なし

レイアウト

シフト

さらに検索

↗

↘

↖

↙

シフト

さらに検索

罫線なし、行間狭く

・解説 (表や図)、ガイド機能、学習用コンテンツなどはレイアウトの切り替えはできません。

■ 成句／例文のリスト画面でセンタリング表示にする

英語系辞典の成句検索や例文検索のリスト画面で、**シフト** を押し、離してから **さらに検索** (レイアウト) を押す (レイアウト) と、最初に入力した単語をセンタリングして表示します。もう一度同じ操作をすると、2つ目に入力した単語をセンタリングして表示します。

例

「ジーニアス英和辞典」の成句検索で「get&to」と入力して検索したとき

シフト
レイアウト
さらに検索

シフト
レイアウト
さらに検索

センタリングなし

シフト
レイアウト
さらに検索

シフト
レイアウト
さらに検索

「to」をセンタリング

「get」をセンタリング

スクリーンショットのテキスト内容:

スクリーンショット 1 (左):

```

    [A] *be [gèt, beçòm] accústomed to 0
    [B] *be [gèt, beçòm] accústomed to doing [②時に]do
    [C] gèt (0) anywhere-gò anywhere (to 0)
    [D] háve (gèt) 0 dówn to a fine art
    [E] háve gèt to [háke, réach] first háse
    [F] háve (gèt) to [míst] be sèn to be believèd
    [G] háve (gèt) a hóne to píck with 0
    [H] gèt dówn to bússness
    [I] còmè [gèt] dówn to cáses
    [J] gèt wát is còmíng to 0
    [K] gèt úp to dátè
    [ac·cus·tom]
    *be [gèt, beçòm] accústomed to 0
    《正式》《人が》《環境・仕事などに慣れてい
  
```

スクリーンショット 2 (中):

```

    [A] *be [gèt, beçòm] accústomed to 0
    [B] *be [gèt, beçòm] accústomed to doing [②時に]do
    [C] gèt (0) anywhere-gò anywhere (-)
    [D] háve (gèt) 0 dówn to a fine art
    [E] háve gèt to [háke, réach] first háse
    [F] háve (gèt) to [míst] be sèn to be believèd
    [G] háve (gèt) a hóne to píck with 0
    [H] gèt dówn to bússness
    [I] còmè [gèt] dówn to cáses
    [J] gèt wát is còmíng to 0
    [K] gèt úp to dátè
    [ac·cus·tom]
    *be [gèt, beçòm] accústomed to 0
    《正式》《人が》《環境・仕事などに慣れてい
  
```

スクリーンショット 3 (右):

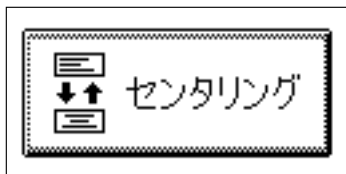
```

    [A] *be [gèt, beçòm] accústomed to 0
    [B] *be [gèt, beçòm] accústomed to doing [②時に]do
    [C] gèt (0) anywhere-gò anywhere (-)
    [D] háve (gèt) 0 dówn to a fine art
    [E] háve gèt to [háke, réach] first háse
    [F] háve (gèt) to [míst] be sèn to be believèd
    [G] háve (gèt) a hóne to píck with 0
    [H] gèt dówn to bússness
    [I] còmè [gèt] dówn to cáses
    [J] gèt wát is còmíng to 0
    [K] gèt úp to dátè
    [ac·cus·tom]
    *be [gèt, beçòm] accústomed to 0
    《正式》《人が》《環境・仕事などに慣れてい
  
```

- 入力した単語の3つ目までがセンタリングの対象になります。
- 別売ソフトは、この機能に対応していません。

手書きパネルを使って

成句検索や例文検索のリスト画面では、手書きパネルは次のようになっています。



「センタリング」をタッチすることにより、センタリング表示が切り替わります。

その他の便利な機能

■「ジーニアス英和辞典」でキーワード検索する

メニューの「便利な機能」にある「日本語キーワード例文検索 (G英和辞典より)」を使うと、「ジーニアス英和辞典」からキーワードを使った例文の検索ができます。

例

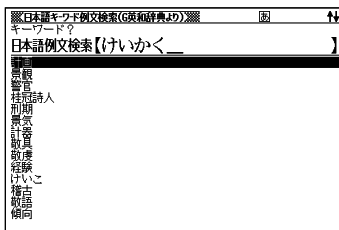
「計画」と「提案」をキーワードに例文を検索するには、「日本語キーワード例文検索 (G英和辞典より)」の最初のページから以下のようにします。

操 作


「けいかく」と入力する

この読みにあてはまる候補が表示されます。

画 面




▲▼▲▼で「計画」を選び、**訳／決定**を押す
「日本語キーワード」に「計画」が表示されます。



同じように操作して、「日本語キーワード2」に「提案」と表示させる

- 選択した日本語キーワードを削除するには、▲▼で選んで 設定 削除 を押します。



訳/決定を押す

▲▼▲▼で調べたい例文を選び、**訳/決定**を押す

- 日本語キーワード例文検索時、キーワードは「単なる文字の並び」として扱われます。
- 「文字の並びが同じで意味が異なる別のことば」がある場合、検索結果には「別のことば」の方の例文も含まれることがあります。

複数辞典の一括検索

ひとつのことばを、複数の辞典を対象にして検索することができます。検索結果の画面には、調べようとしたことばがどの辞典で見つかったかが示されます。

■ 調べたいことばをかなで入力する

例

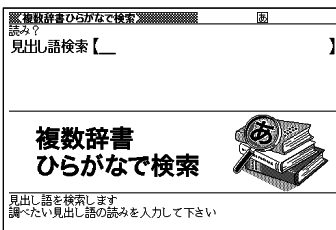
「プロバイダー」ということばを複数の辞典で調べるには、以下のようにします。

操作

メニューの「便利な機能」で「複数辞書ひらがなで検索」を選ぶ

または、複数アルファベット/漢字ひらがなで検索 を2回押します。

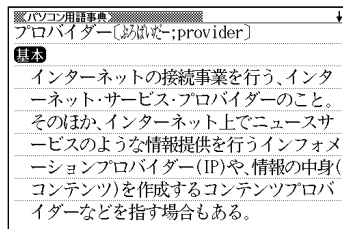
画面



「ぷろばいだー」と入力する

「プロバイダー」および「プロバイダー」を含むことばが載っている辞典が一覧に表示されます。

▲▼で調べたい辞典とことばを選び、**訳／決定**を押す



- **シフト**を押し、離してから▲▼を押して前後の見出し語に移動することはできません。
- 別売コンテンツを本機に追加した場合、内蔵の辞典(モード)に続いて追加コンテンツの検索結果が表示されます。
- 検索対象の辞典名 → **210**ページ

■ 調べたいことばや例文・成句をアルファベットで入力する

例


「provider」ということばを複数の辞典で調べるには、以下のようにします。

操作

メニューの「便利な機能」で「複数辞書アルファベットで検索」を選ぶ

または 複数アルファベット/
単語ひらき を押します。

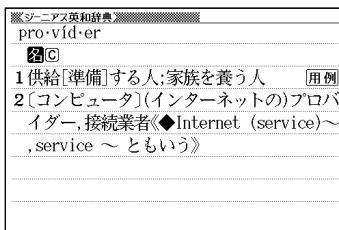
画面



「見出し語検索」の欄に「provider」と入力する

「provider」が載っている辞典とことばが一覧に表示されます。

▲▼で調べたい辞典とことばを選び、**訳/決定**を押す



- **シフト** を押し、離してから **▲** **▼** を押して前後の見出し語に移動することはできません。
- 別売コンテンツを本機に追加した場合、内蔵の辞典（モード）に続いて追加コンテンツの検索結果が表示されます。
- 検索対象の辞典名 → **210** ページ

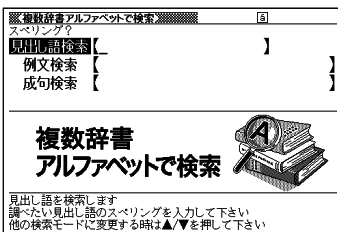
例

「by」「the」「way」を使った例文や成句を調べるには、以下のようになります。

操作

メニューの「便利な機能」で「複数辞書アルファベットで検索」を選ぶ

画面

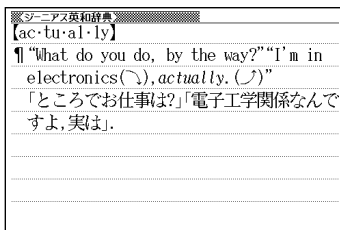


「例文検索」または「成句検索」の欄に「by&the&way」と入力し、**訳/決定**を押す

◀▶で調べたい辞典を選ぶ

その辞典に載っている例文や成句が表示されます。

▲▼▲▼で調べたい例文や成句を選び、**訳/決定**を押す



優先的に表示する辞典を選ぶには

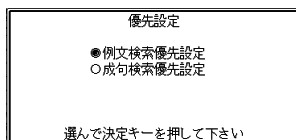
検索時、はじめにどの辞典の例文や成句を表示するかを選ぶことができます。

操 作

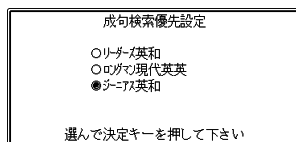
画 面

シフト を押し、離してから **設定 削除** を押す

▲ ▼ で「優先設定」を選び、**訳 / 決定** を押す



▲ ▼ で「例文検索優先設定」または「成句検索優先設定」を選び、**訳 / 決定** を押す

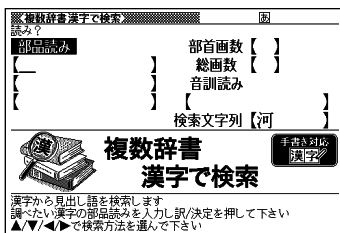


▲ ▼ で優先的に表示させる辞典 (またはモード) を選び、**訳 / 決定** を押す

- 本機に追加した別売コンテンツを選ぶことはできません。

漢字を選び、**訳／決定**を押す
「検索文字列」の欄に選んだ漢字が表示されます。

- 漢字を入力しなおすときは、**削除**を押して、再度入力します。
- さらに操作を繰り返して、ふたつ以上の漢字を指定することができます。




訳／決定を押す
指定した漢字を先頭を含む（前方一致）ことばが掲載された辞典が一覧に表示されます。

必要なら◀▶で「後方一致」に切り替える

▲▼▲▼で調べたいことばを選び、**訳／決定**を押す

- 検索対象の辞典名 → **210**ページ
- 「A 漢字を手書き入力から探す」を選んだときの操作 → **163**ページ



お気に入り登録

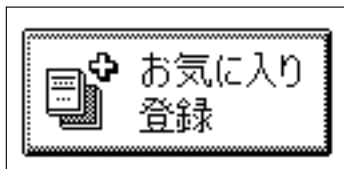
よく使う辞典をお気に入りに登録しておくと、簡単な操作ですばやく選ぶことができます。

収録されている辞典だけでなく、ライブラリー内のコンテンツやダウンロードしたテキストもお気に入り登録ができます。

- AからJまで、10の辞典を登録できます。

■ お気に入り登録する

メニューを表示中は、手書きパネルは以下のようにになっています。

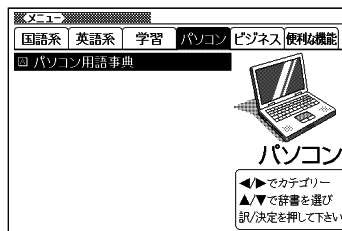


お気に入り登録は、以下のようにします。

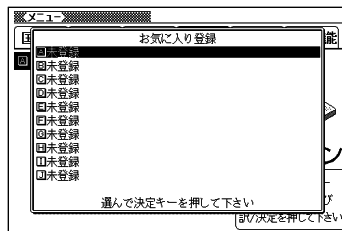
操 作

メニューで、お気に入り登録したい辞典を反転させる

画 面



手書きパネルの「お気に入り登録」をタッチする



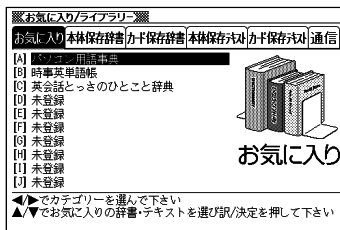
▲▼で登録先 (A ~ J) を選び、**訳/決定**を押す

■ お気に入りから選ぶ

操作

画面

お気に入り/
ライブラリー
を押す



▲▼で辞典を選び、**戻し/決定**を押す

■ お気に入りを解除する

操作

画面

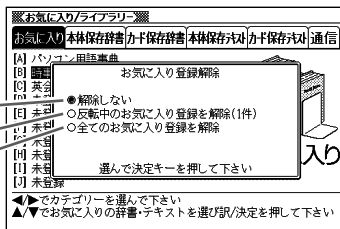
お気に入り/
ライブラリー
を押す

▲▼でお気に入り登録を解除する辞典を反転させる

決定
削除を押す

▲▼で解除のしかたを選ぶ

解除を中止するとき
反転させた辞典だけを解除するとき
すべてのお気に入りを解除するとき



戻し/決定を押す

例文や成句の絞り込み検索

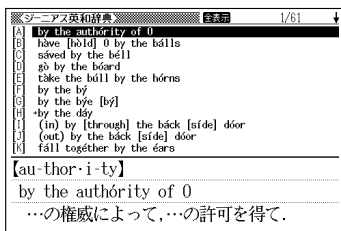
英語系の辞典の例文や成句検索の一覧画面で、さらに単語を追加したり、単語の語順を指定して候補を絞り込むことができます。

- この機能が使用できる辞典／モード名 → 209ページ

例

「ジーニアス英和辞典」の「成句検索」で「by&the」と入力して

「**訳／決定**」を押すと、次の成句の一覧が表示されます。




さらに候補を絞り込むには以下のようにします。

操 作


「**さらに検索**」を押す

画 面

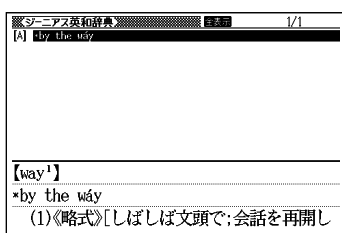


追加する単語を入力する

- 単語を追加せず、語順の指定だけ行うときは、次に進みます。



- ▲▼で希望の語順指定を選び、
[訳/決定]を押す
候補が絞り込まれます。



- ▲▼▲▼で調べたい例文または成句を選び、[訳/決定]を押す

- 別売ソフトでは、絞り込み検索はできません。

単語帳を使う

覚えておきたい単語/例文/成句を本機の単語帳に登録できます。
覚えたことばにチェックマークをつけることもできます。

■ 単語帳の種類

本機の単語帳はあらかじめいくつかにわかれています。
どの辞典に載っていることばかによって、自動的にいずれかの単語帳に振り分けられます。

- すべての単語帳に、合わせて1500の単語/例文/成句を登録できます。
- それぞれの単語帳には、どの辞典のことばが登録されるか見分けがつくように名前がつけられています。たとえば以下のとおりです。

「単語帳 (英語)」: 英語系の辞典のことばなどが登録されます。

「単語帳 (国語)」: 国語系の辞典のことばなどが登録されます。

「ダウンロード帳 (外国語)」 「ダウンロード帳 (日本語)」: ライブラリーに追加した辞典からのことばなどが登録されます。

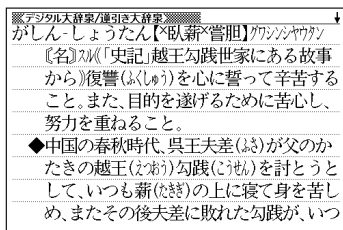
- 各単語帳に登録される辞典 / モード名 → 209 ページ
- 辞典やモードの検索方法によっては、登録できない場合があります。

■ 単語 / 例文 / 成句を登録する

登録したい単語 / 例文 / 成句の意味の画面から、以下のようにします。
意味の画面が表示されているときは、手書きパネルは以下のようになっています。



意味の画面の例



- 候補の一覧の画面からは登録できません。必ず意味の画面にしてください。
- 解説 (図や表など) の画面からも登録できません。
- 例文の登録は、「例文検索」で検索した結果の意味の画面から行います。(用例-解説)を使って表示した例文は登録できません。)

操 作

手書きパネルの「単語帳登録」をタッチする

単語帳に登録されます。

- 「ここでは登録できません」と表示された場合は、文字を入力して検索すると表示される意味の画面から登録し直してください。
- **[用例・解説]**で表示させた意味の画面で登録すると、見出し語が登録されます。(用例、解説だけを登録することはできません。)

■ 登録した単語／例文／成句を見る

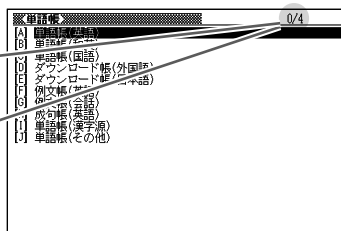
操 作

画 面

メニュー/
単語帳


[戻る] を2回押す

- 左側の数字は、反転している単語帳の登録件数
- 右側の数字は、単語帳全体の登録件数



[戻る] **[戻る]** で見たい単語帳を選び、
[戻る] **[戻る]** を押す

- 左側の数字は、反転していることばが何番目かを示す
- 右側の数字は、この単語帳に登録されていることばの総数を示す
- はチェックボックス(→ 次の項)



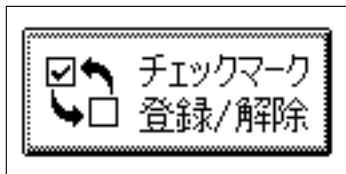
[戻る] **[戻る]** で見たい単語／例文／成句を選び、**[戻る]** **[戻る]** を押す

■ 単語／例文／成句にチェックマークをつける

単語帳には、チェックボックスがあります。覚えた単語／例文／成句にチェックマークをつける、などの使いかたができます。

- チェックマークをつけた単語／例文／成句だけを一括して単語帳から削除できます。→ 114ページ

単語帳を表示している状態では、手書きパネルは以下ようになります。



チェックマークをつけるには、以下のようになります。


操 作

画 面

▲▼でチェックマークをつけたい単語／例文／成句を反転させる

手書きパネルの「チェックマーク登録／解除」をタッチする

にチェックマークがつけます。



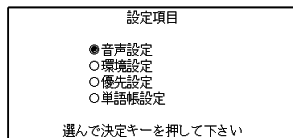
- もう一度「チェックマーク登録／解除」をタッチすると、チェックマークがはずれます。




■ 単語／例文／成句を並べ替える

操 作

画 面

シフトを押し、離してから  を押す



  で「単語帳設定」を選び、 を押す

  で、並べ替えを行う単語帳の種類を選び、 を押す

  で、並べ替えの方法を選び、 を押す

■ 登録した単語／例文／成句を削除する


ひとつずつ、あるいは複数の単語／例文／成句を一括して削除できます。

操 作



画 面

メニュー

単語帳

 を2回押す

  で単語帳を選び、 を押す

単語／例文／成句をひとつだけ削除するときは、  で削除したい単語／例文／成句を反転させる

- 複数の単語／例文／成句を一括して削除するときは、次に進みます。

設定
削除を押す

単語帳削除

- 削除しない
 - 反転中のデータを削除(1件)
 - チェック済みのデータを削除
 - 表示中の単語帳のデータを削除
 - 全ての単語帳のデータを削除
- 選んで決定キーを押して下さい

単語／例文／成句をひとつだけ削除するときは、「反転中のデータを削除(1件)」を選ぶ

- 複数の単語／例文／成句を一括して削除するときは、どの単語／例文／成句を一括削除するかを次の中から選びます。

いま選んでいる単語帳から、チェックマークをつけた単語／例文／成句だけ削除

→ 「チェック済みのデータを削除」

いま選んでいる単語帳のすべての単語／例文／成句を削除

→ 「表示中の単語帳のデータを削除」

すべての単語帳のすべての単語／例文／成句を削除

→ 「全ての単語帳のデータを削除」

訳／決定を押す

少し前に調べたことばをもう一度調べる(ヒストリーサーチ)

各辞典やモードで調べたことばは、辞典別の履歴に、合わせて1000個まで保存されます。

少し前に調べたことばをもう一度確認したいときなど、そのことばを入力して検索せずに、すぐに見ることができます。

- 最新のものから順に1000個保存されます。1000個を超えると、古いものから削除されます。
- 辞典によっては、履歴に保存されない場合があります。

履歴を見る


操 作

画 面

履歴を見たい辞典の最初のページを表示する

履歴を押す

この辞典で調べたことばの履歴が表示されます。



▲▼▲▼でもう一度見たいことばを選び、**訳/決定**を押す

履歴を消す

ひとつずつ、あるいは複数の履歴を一括して削除できます。

操 作

画 面

履歴を消したい辞典の最初のページを表示する

履歴を押す

履歴をひとつだけ削除するときは、▲▼で削除したい履歴を反転させる

- 複数の履歴を一括して削除するときは、次に進みます。

設定
削除

を押す

履歴削除

- 削除しない
- 反転中の履歴を削除(1件)
- モード内の履歴を削除
- 全てのモードの履歴を削除

選んで決定キーを押して下さい

履歴をひとつだけ削除するときは、「反転中の履歴を削除(1件)」を選ぶ

- 複数の履歴を一括して削除するときは、どの履歴を一括削除するかを次の中から選びます。

いま選んでいる辞典の履歴をすべて削除

→「モード内の履歴を削除」

すべての辞典のすべての履歴を削除

→「全てのモードの履歴を削除」

訳/決定
を押す

辞典の凡例を見る (ガイド機能)

使用中の辞典やモードの凡例 (編集の方針、利用のしかたなど) や、収録内容の説明などを見ることができます。

操 作


画 面

凡例を見たい辞典の最初のページを表示する

シフトを押し、離してから

ガイド

ヒストリーを押す (ガイド)



▲ ▼ で見たい項目を選び、[訳 / 決定] を押す

- ガイド機能を終了するときは、[既定 削除] を押します。
- 辞典によっては、凡例が記載されていないものがあります。

電卓を使う

足し算や割り算などの四則演算のほか、定数計算やメモリー計算ができます。

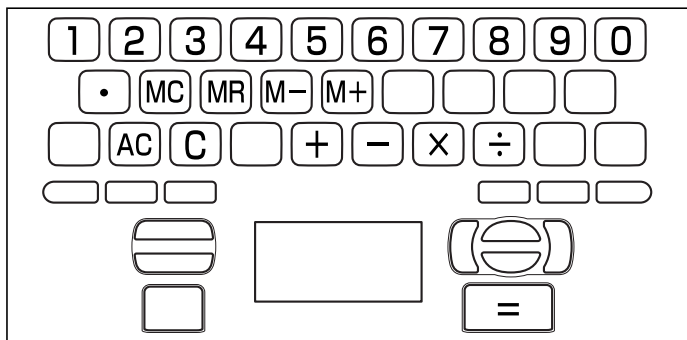
■ 電卓を表示する

操 作	画 面
メニュー画面の「便利な機能」カテゴリから「電卓」を選ぶ 電卓が表示されます。	

- 電卓を終了するには、**戻る/リスト**を押します。

■ 電卓の操作に使うキー

電卓が表示されているときは、キーボードの以下のキーで計算をします。



■ 計算のしかた

計算を始めるときは、**AC**を押します。
通常の電卓と同じように操作してください。

四則演算の例

例題	操作	表示
53+123-63=113	AC	0.
	53+	53.
	123-	176.
	63=	113.
963×(23-56)=-31779	23-56×	-33.
	963=	-31'779.

定数計算の例

定数を入力したら、 $\boxed{+}$ $\boxed{-}$ $\boxed{\times}$ $\boxed{\div}$ のいずれかを2回押します。

例題	操作	表示
12+23=35	23+12=	K+ 35.
45+23=68	45=	K+ 68.
2.3×12=27.6	12×2.3=	K× 27.6
4.5×12=54	4.5=	K× 54.
17+17+17+17=68	17+ += = = =	K+ 68.

メモリーを使った計算の例

メモリー計算では、以下のキーを使います。

- $\boxed{M+}$: 独立メモリーに数値を加える
- $\boxed{M-}$: 独立メモリーから数値を引く
- \boxed{MR} : 独立メモリーに記憶されている数値を表示する
- \boxed{MC} : 独立メモリーをクリアーする

例題	操作	表示
80×9=720	MC80×9M+	M=720. 720.
-)50×6=300	50×6M-	M=420. 300.
+)20×3=60	20×3M+	M=480. 60.
合計 480	MR	M=480. 480.
193.2÷23 = 8.4	MC193.2M+÷23=	M=193.2 8.4
193.2÷28 = 6.9	MR÷28=	M=193.2 6.9
123-193.2 = -70.2	123-MR=	M=193.2 -70.2

間違いの訂正

数字を間違えたときは C を押し、正しい数字を入力します。

演算記号($+$ $-$ \times \div)を間違えたときは、続けて正しい記号を押し、そのまま計算を続けます。

クリアー（ゴハサン）するには

AC を押します。

メモリー計算用の独立メモリー内の数値以外はすべてクリアーされます。

こんなときはエラーになります

以下の状態のときは"E"が表示され、計算できなくなります。

- 計算途中の数値または答の整数部が12桁を超えたとき
- 独立メモリー内の数値の整数部が12桁を超えたとき
このとき"0."が表示されます。ただし、独立メモリー内には桁オーバーする前の数値が保護されています。
- 0で割る割り算を実行しようとしたとき

エラーになったら、計算を続けるときは C を、最初からやり直すときは AC を押します。

ライブラリーを活用する (パソコンや別売品を使って)

ここでは、パソコンや別売のソフト、メモリーカードを使って本機の活用範囲を広げる方法を説明します。目的に応じて、本書の必要なページをお読みください。

- 本機と組み合わせて使用できるのは、Windowsのパソコンです。Macintoshパソコンはお使いいただけません。

目的	方法	ページ
電子の本をインターネットからダウンロードして本機で読む	<p>[準備]</p> <p>「Ex-wordテキストローダー」をパソコンにインストール</p> <p>[操作の流れ]</p> <ol style="list-style-type: none"> 1 パソコンでインターネットにアクセス、電子の本をダウンロード 2 「Ex-wordテキストローダー」を起動 3 本機をパソコンに接続 4 電子の本をパソコンから本機に転送 5 「Ex-wordテキストローダー」を終了 <p>本機をパソコンから外し電子の本を読む</p>	<p>123</p> <p>124</p> <p>129</p>
パソコンで作ったテキストファイルの本機で読む	<p>[準備]</p> <p>「Ex-wordテキストローダー」をパソコンにインストール</p> <p>[操作の流れ]</p> <ol style="list-style-type: none"> 1 「Ex-wordテキストローダー」を起動 2 本機をパソコンに接続 3 テキストファイルをパソコンから本機に転送 4 「Ex-wordテキストローダー」を終了 5 本機をパソコンから外しテキストファイルを読む 	<p>123</p> <p>131</p>
本機の記憶容量を増やす	別売のSDメモリーカードを使う	133
本機の辞典の数を増やす	別売のCD-ROMやデータカードの、エクスワードデータプラス、エクスワードデータプラス2、エクスワードデータプラス3対応ソフトを使う	137

- 本機には、辞典・電子の本・テキストファイル合わせて最大100個まで増やすことができます。
- 別売のSDメモリーカードを使うと、SDメモリーカードには辞典・電子の本・テキストファイル合わせて最大100個入れることができます。
- ただし、増やせる辞書は本体、SDメモリーカード合わせて最大100個までです。

■ 「Ex-wordテキストローダー」をインストールする

パソコンを使ってダウンロードした電子の本や、パソコンで作ったテキストファイルを本機に転送するためには、パソコンに「Ex-wordテキストローダー」というソフトウェアが必要です。

- 「Ex-wordテキストローダー」は、カシオホームページからダウンロードし、パソコンにインストールします。
- ダウンロードすると、専用のUSBドライバーも自動的にインストールされます。

「Ex-wordテキストローダー」の動作環境

OS : Microsoft® Windows® 98/98SE/Me/2000 Professional/XP Home Edition/XP Professional 日本語版

- * パソコンの条件(CPU/ハードディスク容量/メモリー容量など)によっては、正常に動作しない場合があります。
- * 他 のOSからアップグレードされたMicrosoft® Windows® 98/98SE/Me/2000 Professional/XP Home Edition/XP Professionalでの動作は保証しません。

- Microsoft®、Windows®は、米国Microsoft Corporationの米国およびその他の国における商標または登録商標です。
- その他本書に記載されている会社名、製品名は各社の商標または登録商標です。

「Ex-wordテキストローダー」をインストールする前に本機とパソコンをつながないでください。誤動作の原因になります。

操 作

パソコンをインターネットに接続し、カシオホームページにアクセスする

「Ex-wordテキストローダー」は、以下のホームページからダウンロードできます。

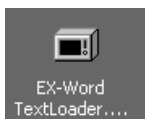
<http://casio.jp/support/exword/info.html>

カシオホームページに記載されている手順にしたがってダウンロードする

ダウンロードが終了すると、デスクトップに圧縮ファイルができます。

圧縮ファイルを解凍する

デスクトップの圧縮ファイルアイコンをダブルクリックしてください。



インストールする

表示されるメッセージにしたがってインストールします。

インストールが終了すると、デスクトップに「Ex-wordテキストローダー」のショートカットアイコンができます。



■ 電子の本をダウンロードする

ここでは、インターネットの青空文庫から作品をダウンロードし、本機で読む方法を説明します。

- 本機のしおり機能 (→ 130ページ) やジャンプ機能 (→ 75ページ) などが利用でき、読書の楽しみが広がります。

青空文庫について

青空文庫は、インターネットの電子図書館です。著作権の消滅した作品や、「自由に読んでもらってかまわない」とされた作品が5,700タイトル以上(2006年11月現在)テキスト形式およびHTML形式でそろえられています。すべて無償でダウンロードできます。

青空文庫のURL:

<http://www.aozora.gr.jp/>

青空文庫から電子の本をダウンロードする

パソコンで、上記の青空文庫のサイトにアクセスし、読みたい作品をダウンロードします。

- はじめてダウンロードするときは、まず「青空文庫早わかり」をご覧ください。
- 本機で読むことができるのは、テキスト形式のデータです。(HTML形式のデータをダウンロードしても本機で読むことはできません。)
- テキスト形式のデータの多くは、**zip形式で圧縮**されています。

zip形式の圧縮ファイルを解凍するには

青空文庫のサイトにアクセスし、「青空文庫読書ガイド」をご覧ください。

【重要】電子の本を本機に転送する前に

本機で読むことのできるテキスト形式のデータには、以下の制限があります。

- ファイル名は、半角アルファベット・数字で最大8文字
- ファイルの拡張子は「.txt」
- 最大ファイルサイズは5MB

ダウンロードし、解凍したテキスト形式のデータが上記の条件を満たしていないときは、本機に転送する前にファイル名を変更するなどして、条件に一致するようにしてください。

本機に転送する

転送の準備が整ったら、「Ex-wordテキストローダー」を使って、電子の本をパソコンから本機に転送します。

「Ex-wordテキストローダー」をインストールする前に本機とパソコンをつながないでください。誤動作の原因になります。


「Ex-wordテキストローダー」のインストール → 123ページ

「Ex-wordテキストローダー」を起動する

ショートカットアイコンをダブルクリックします。

本機とパソコンの通信の準備が整うまで、「はじめに」が表示され続けます。以下の説明のとおり操作を続けてください。

パソコンの画面

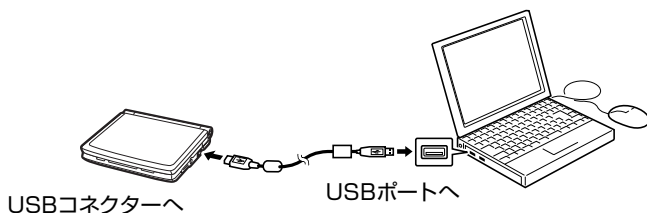


本機とパソコンを接続する

- 必ず電子辞書本体に付属のUSBケーブルをご使用ください。

(1) 本機の電源を切る

(2) 付属のUSBケーブルを使って、本機とパソコンを接続する

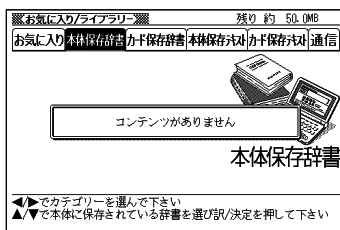


- パソコン本体のUSBポートにつないでください。本体以外のUSBポートでは正常に動作しない場合があります。

本機の電源を入れる

本機の お気に入り/
ライブラリー を2回押す

本機の画面

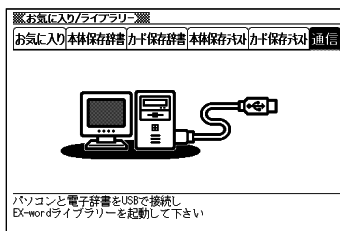


本機の ◀ ▶ で「通信」を選び、
[戻し/決定]を押す

準備が整うと、パソコンの画面から「はじめに」が消えます。

- Windows XPをお使いの場合、はじめて本機とパソコンをつないだときは、ハードウェアのインストールを続行するかどうかを確認する「ハードウェアのインストール」ダイアログボックスが表示される場合があります。[続行(C)]をクリックしてインストールを続けてください。

本機の画面



パソコンの画面



次ページに続く

本機で読みたい電子の本のファイルを本機に転送する

パソコンの、「Ex-wordテキストローダー」に、読みたいファイルをドラッグアンドドロップします。

- 確認のメッセージが表示されますので、よければ[はい]をクリックします。

本機のメモリーに転送するときはここへドロップ

本機にセットしたSDメモリーカード(→ 133ページ)に転送するときはここへドロップ



電子辞書への転送が終わったら、「Ex-wordテキストローダー」を終了する

本機の電源を切り、USBケーブルをははずす

本機の画面に表示される字体はJIS X 0213:2004の漢字表に準拠したフォントを使用しています。


JIS X 0213:2004に未対応のパソコンで表示される字体と異なる字体で表示される場合があります。

(「本機の画面に表示される字体」について → 21ページ)

■ 電子の本を読む


操作

画面


本機の電源を入れ、 を2回押す

◀▶で「本体保存テキスト」を選び
本機のメモリーに転送したファイルの
一覧が表示されます。

- SDメモリーカードに転送した場合は
「カード保存テキスト」を選びます。



▲▼で読みたいファイルを選び、
[戻り / 決定] を押す
電子の本が表示されます。



- ジャンプ機能(→ 75ページ)を使って文章中のことばの意味を調べるなど、
本機ならではの使いかたができます。
- 文字サイズの変更(→ 93ページ)、画面分割(→ 77ページ)、レイアウト
の変更(→ 96ページ)もできます。ズームはできません。

■ しおりを使う

長いファイルなどで、覚えておきたい場所にしおりを登録すると、あとでその場所を簡単に呼び出すことができます。

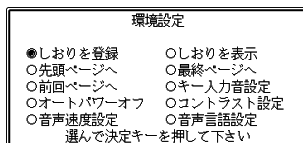
しおりを登録する

操 作

テキストを表示中に覚えておきたい場所で、**シフト**を押し、離してから

削除を押す

画 面



▲▼で「しおりを登録」を選び、**訳/決定**を押す

▲▼で、登録したいしおり（しおり1から4）を選び、**訳/決定**を押す

しおりの場所を表示する

操 作

テキストを表示中に、**シフト**を押し、離してから**削除**を押す

▲▼で「しおりを表示」を選び、**訳/決定**を押す

表示したい場所に登録したしおりを選び、**訳/決定**を押す

- ほかに、「先頭ページへ」の移動、「最終ページへ」の移動や「前回ページへ」の移動もできます。

■ パソコンで作ったテキストファイルを読む

ここでは、パソコン上にあるテキストファイルを本機に転送し、本機の画面で読む方法を説明します。

- 本機のしおり機能 (→ 130ページ) やジャンプ機能 (→ 75ページ) などが利用できます。

【重要】テキストファイルの本機に転送する前に

本機で読むことのできるテキスト形式のデータには、以下の制限があります。

- ファイル名は、半角アルファベット・数字で最大8文字
- ファイルの拡張子は「.txt」
- 最大ファイルサイズは5MB

ファイルの本機に転送する前に、ファイル名を変更するなどして、条件に一致するようにしてください。

本機に転送する

「Ex-wordテキストローダー」を使って、テキストファイルをパソコンから本機に転送します。（「電子の本をダウンロードする」の転送の仕方 → 126ページ）

読みたいテキストファイルをドラッグアンドドロップしてください。


「Ex-wordテキストローダー」をインストールする前に本機とパソコンをつながないでください。誤動作の原因になります。

「Ex-wordテキストローダー」のインストール → 123ページ

■ テキストファイルを読む

操 作


画 面


本機の電源を入れ、 を2回押す

◀▶で「本体保存テキスト」を選ぶ
本機のメモリーに転送したファイルの一覧が表示されます。

- SDメモリーカードに転送した場合は「カード保存テキスト」を選びます。

本機の画面



▲▼で読みたいファイルを選び、 を押す

- しおりの機能が使えます。→ 130ページ
- ジャンプ機能(→ 75ページ)を使って文章中のことばの意味を調べるなど、本機ならではの使いかたができます。
- 文字サイズの変更(→ 93ページ)、画面分割(→ 77ページ)、レイアウトの変更(→ 96ページ)もできます。ズームはできません。

■ 本機の記憶容量を増やす



市販のSDメモリーカードを使って、本機の記憶容量を増やすことができます。

- SDロゴは登録商標です。

本機での動作確認済みのSDメモリーカード

《株式会社 東芝》

SD-NA032MT SD-NA064MT SD-NA128MT SD-NA256MT

SD-NA512MT SD-NA001GT SD-FA128MT SD-FA256MT

SD-FA512MT SD-FA001GT

《サンディスク 株式会社》

SDSDB-64-J60 SDSDB-128-J60 SDSDB-256-J60

SDSDB-512-J60 SDSDB-1024-J60 SDSDH-256-903

SDSDH-512-903 SDSDH-1024-903 SDSDX3-1024-903

(2006年11月現在)

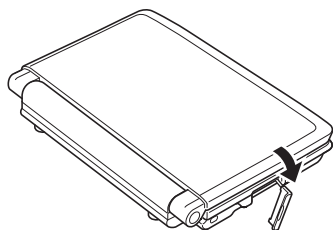
- 最新の情報はカシオホームページ (<http://casio.jp/support/exword/info.html>) でご確認ください。

【重要】

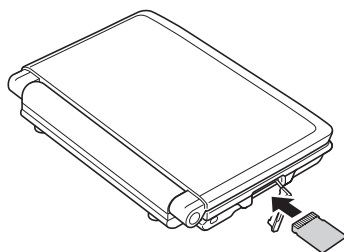
- 必ずSDメモリーカードをお使いください。
他のメモリーカードを使った場合の動作保証はできません。
- SDメモリーカードにアクセス中は、以下のことをしないでください。
 - SDメモリーカードの抜き差し
 - USBケーブルの抜き差し
 - 本機やパソコンの強制終了
 - 「Ex-wordテキストローダー」(→ **123**ページ)、「Ex-wordライブラリー」(→ **137**ページ) およびWindowsの強制終了
- SDメモリーカードには、裏表、前後の方向があります。
方向をまちがって無理に入れようとすると破損の原因になります。
- SDメモリーカードの取扱説明書もお読みください。
- 書込み禁止スイッチを「解除」にしてお使いください。
動作中にファイルを書き込むため、「解除」になっていないとエラーとなり動作が止まってしまいます。
- SDメモリーカードによっては、フォーマットが必要です。この場合、SDメモリーカードをセットし本機の電源を入れるとメッセージが表示されます。フォーマットしてよければメッセージにしたがって操作してください。(フォーマットすると、SDメモリーカードの内容は失われます。フォーマットしてよいか確認してから操作を進めてください。)
- パソコンからSDメモリーカードにファイルを転送した場合のファイル容量は、本体のメモリーに転送した場合と異なります。(SDメモリーカードの規格によるもので、問題ありません。)
- SDメモリーカードにファイルを転送する場合、「Ex-wordライブラリー」使用時に表示されるサイズより多くの容量が必要になることがあります。
- SDメモリーカードに別売ソフトを転送すると、システムの都合上、別売ソフトの容量が必要メモリー容量として表記された数値より増加します。
- 電池が消耗しているときにSDメモリーカードを使うと、SDメモリーカードの種類により、電池消耗のメッセージが表示されないまま画面が消えてしまうことがあります。その場合は、新しい電池と交換してください。

SDメモリーカードをセットする

- 1 本機の電源を切る
必ず電源を切ってください。
- 2 SDメモリーカードカバーを開ける



- 3 SDメモリーカードの切り欠きの向きを図のようにして、SDメモリーカード挿入部にしっかり押し込む

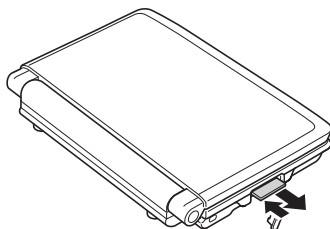


- 4 SDメモリーカードカバーを閉める

- SDメモリーカード挿入部に、SDメモリーカード以外のものを入れないでください。故障の原因になります。
- 万一、SDメモリーカード挿入部に水や異物が入った場合は、本機の電源を切り、電池を取り出して、販売店またはカシオテクノ修理相談窓口にご連絡ください。

SDメモリーカードを取り出す

- 1 本機の電源を切る
必ず電源を切ってください。
- 2 SDメモリーカードカバーを開ける
- 3 SDメモリーカードを押し込む
SDメモリーカードが少し出てきます。



4 SDメモリーカードを引き抜く

- SDメモリーカードにアクセス中に取り出さないでください。
ファイルが正しく転送されない、SDメモリーカードが破損するなどの原因になります。
- 無理に引き抜かないでください。本機やSDメモリーカードの破損の原因になります。

■ 本機の辞典の数を増やす

別売のCD-ROMやデータカードのエクスワードデータプラス、エクスワードデータプラス2、エクスワードデータプラス3対応ソフトを使って、本機の辞典の数を増やすことができます。

・どんな別売ソフトがあるか調べる

別売ソフトの情報は、カシオホームページに掲載されています。

以下のサイトをご覧ください。

<http://casio.jp/exword/>

- ・別売ソフトによっては、本機の記憶容量（「仕様」→ **215**ページ）を市販のSDメモリーカードで増やす必要があります。

別売ソフトを購入したら

必ずソフトの取扱説明書をお読みください。

- ・別売ソフトには、本機の機能の一部に対応していないものがあります。
- ・別売ソフトでは、選択項目名や操作などが電子辞書本体と一部異なる場合があります。この場合は、画面下部に表示されるメッセージに従って操作してください。

「Ex-wordライブラリーソフト」をインストールする

エクスワードデータプラス、エクスワードデータプラス2、エクスワードデータプラス3対応ソフトをお使いいただくには、パソコンに「Ex-wordライブラリーソフト」をインストールする必要があります。

「Ex-wordライブラリーソフト」は、ソフトのCD-ROMにあります。

ソフトの取扱説明書をお読みになり、インストールしてください。

本機に収録されている学習用コンテンツ

本機には、通常の辞典や電卓などのモードのほか、以下の「学習用コンテンツ」が収録されています。

学習用コンテンツ		内 容	カテゴリー
※ 学 習 機 能	電子辞書でどこでも英会話	掲載されている内容呼び出して、学習することができます。	英語系
	新TOEIC®テスト マスタリー		学習
	TOEFL® TEST パーフェクト ボキャブラリー		学習

※「学習機能」とは、「学習」→「テスト」→「復習」→・・・という流れで学習できるコンテンツです。

- 学習用コンテンツでは、文字の大きさの変更やレイアウト変更、ズームはできません。

■ 学習用コンテンツの始めかた

学習用コンテンツも、他の辞典と同じようにいずれかのカテゴリーに分類されています。

学習用コンテンツを始めるには、メニューから希望の学習用コンテンツのカテゴリーを選びます。

学習用コンテンツの最初のページが表示されたら画面の説明を読んで操作してください。

- ・ 詳しくは、以降の説明をご覧ください。

学習機能: 電子辞書でどこでも英会話

学習機能: 新TOEIC® テスト マスタリー 2000

学習機能: TOEFL® TEST パーフェクトボキャブラリー

ここでは、「電子辞書でどこでも英会話」の場合で説明します。他のコンテンツでも操作は同様です。

学習をする

操 作

画 面


◀▶で「学習する」を選ぶ

<学習の方法>

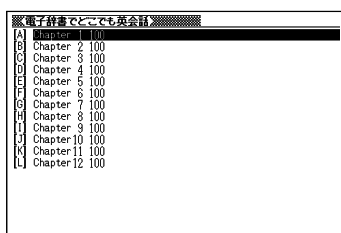
見出し語も解答も見る

解答を隠し、見出し語だけを見る

解答だけを見て見出し語を当てる

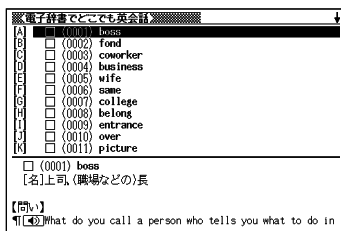


▲▼で学習の方法を選び、訳 / 決定を押す



▲▼でトライする問題の種類を選び、**訳/決定**を押す

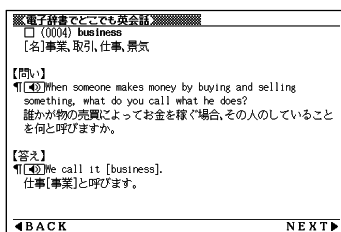
- 右の画面は、「全表示」を選んだ場合です。



▲▼でトライする項目を選び、**訳/決定**を押す

選んだ学習の方法にしたがって、見出し語と解答、見出し語だけ、あるいは解答だけが表示されます。

- 右の画面は、「全表示」を選んだ場合です。



- 「訳/説明文隠し」、「見出し語隠し」を選んだ場合は、虫食い表示になっています。答えを表示させる場合は、もう一度**訳/決定**を押します。

- 次のことばに進むには▶を押す、前のことばに戻るには◀を押します。
- 画面に◀▶が表示されているときは、ツールボイス方式(ネイティブ音声)の発音を聞くことができます。(82ページ)

■ やり直したい項目にチェックマークをつける


- チェックマークをオン/オフするには、**シフト**を押す、指を離してから**訳/決定**を押します。

テストする

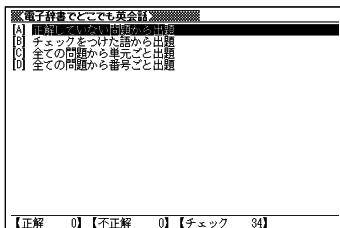
操作

◀▶で「テストする」を選ぶ

画面



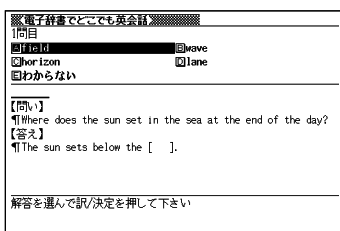
▲▼でテストの種類を選び、
[訳/決定]を押す



▲▼で見る内容を選び、[訳/決定]を
押す



▲▼でトライする問題の種類を選
び、[訳/決定]を押す



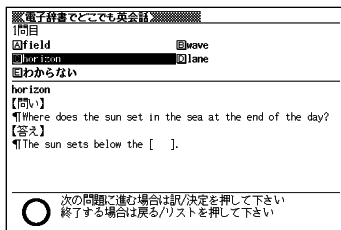
解答する

<テスト方法で「4択解答」を選んだ場合>

▲▼◀▶で解答を選び、**訳/決定**を押す

<テスト方法で「入力解答」を選んだ場合>

解答を入力して、**訳/決定**を押す



テスト結果が表示される

• 画面に表示されるガイドに従ってください。

復習する

操作

◀▶で「復習する」を選ぶ


<復習の方法>

見出し語も解答も見る

解答を隠し、見出し語だけを見る

解答だけを見て見出し語を当てる

画面



▲▼で復習の方法を選び、**訳/決定**を押す

不正解だった項目だけ見る

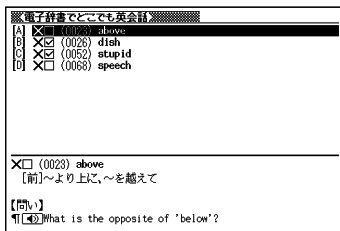
チェックした項目だけ見る

• 正解、不正解、チェックを入れた数がそれぞれ表示されます。



▲▼で見る内容を選び、**訳／決定**を押す

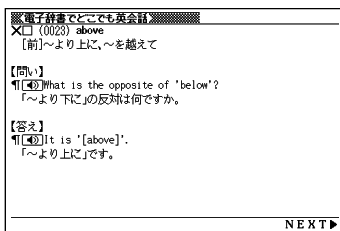
- 右の画面は、「全表示」、「テストで不正解の語を番号順に表示」を選んだ場合です。



▲▼で復習したいことばを選び、**訳／決定**を押す

選んだ復習の方法にしたがって、見出し語と解答、見出し語だけ、あるいは解答だけが表示されます。

- 右の画面は、「全表示」を選んだ場合です。
- 「訳／説明文隠し」、「見出し語隠し」を選んだ場合は、虫食い表示になっています。答えを表示させる場合は、もう一度**訳／決定**を押します。



- 次のことばに進むには▶を、前のことばに戻るには◀を押します。
- チェックマークをオン/オフするには、**シフト**を押し、指を離してから**訳／決定**を押します。

検索機能を使う


操作

◀▶で「検索機能」を選ぶ

画面



【訳/決定】を押す



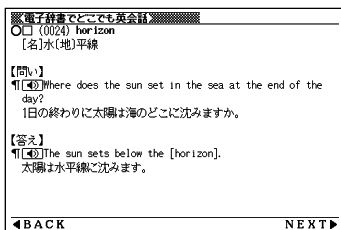
検索したい単語を入力する

- 入力した単語に該当する見出し語の一覧が表示されます。



▲▼で見たい見出し語を選び、
【訳/決定】を押す

見出し語とその解答が表示されます。



- 次の見出し項目に進むには▶を押します。
- 戻る/リストを押すとひとつ前の画面に戻ります。

ディクテーションをする

「電子辞書でどこでも英会話」「新TOEIC®テスト マスタリー 2000」は、英語の音声で聞いて、その単語や例文を書き取る学習ができます。

- 「TOEFL® TEST パーフェクトボキャブラリー」は、ディクテーション機能がありません。

操 作

画 面

◀▶で「ディクテーション」を選ぶ

▲▼でディクテーションの方法を選び、**訳／決定**を押す

▲▼でトライする問題を選び、**訳／決定**を押す

- 「チェックを付けた語から出題」を選んだ場合は、この後ディクテーションが始まります。

▲▼でトライする項目を選び、**訳／決定**を押す

音声が届き、ディクテーションが始まります。

- 画面上部に入力欄が表示されます。解答を入力して、**訳／決定**を押します。
- ディクテーションの方法で「例文ディクテーション」を選んだ場合は、解答を単語ごとに入力しその都度**訳／決定**を押します。


採点結果が表示される

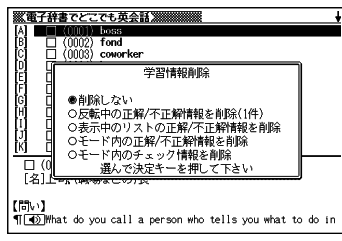
- 画面に表示されるガイドに従ってください。




学習/復習時の見出し語リストから、学習情報を削除する

操 作

画 面

リスト表示中に  を押す



  で実行したい内容を選び、 を押す

収録辞典の使いかた

辞典の使いかたと著作権

■ 使いかた

本機には、この章で説明する辞典が収録されています。

使いかたの基本は「辞典を選び内容を表示させて読む」です。

辞典の選びかたは以下のとおりです。(詳細は → 31ページ)

1.  を押す
2. カテゴリーを選択する (◀▶)
3. 辞典を選択し (▲▼)、決定する (訳/決定)
4. 内容を表示させる

内容を表示させる操作パターンは次の4つです。(詳細は → 35ページ)

パターン1: カーソルのある入力欄 (入力欄が複数の場合は▲▼で入力欄を選択してから) に調べたいことばの最初の数文字を入力し、表示された見出しから目的のことばを選択 (▲▼) し決定 (訳/決定)

パターン2: カーソルのある入力欄 (入力欄が複数の場合は▲▼で入力欄を選択してから) に調べたいことばを全部入力し決定 (訳/決定)

パターン3: 表示された項目を選択 (▲▼) し決定 (訳/決定)。複数回同じ操作を繰り返す場合があります。

パターン4: いろいろな条件を入力する (辞典ごとに説明します)

- 上記の操作後、すぐに目的の内容が表示される場合と、複数の候補が表示される場合があります。複数候補が表示された場合は候補を選択 (▲▼◀▶) し決定 (訳/決定) すると目的の内容が表示されます。
- パターン1、パターン2で入力できる最大文字数は、特に記述がない限りひらがなまたはカタカナは14文字、アルファベットは20文字です。

- パターン1、パターン2、パターン4で入力できる文字の種類は、入力欄ごとに異なります。各入力欄にカーソルのあるとき画面上部に表示されるマーク(→ 49ページ) にしたがってください。
- 「ヒント」の操作例は、特に記述がない限り、キーボードを使ったひらがな入力で説明してあります。

■ 著作権に関するご注意

本機に収録した各辞典／モードの内容は、下記各著作物を、各編者／監修者および各発行所のご協力を得て編集してあります。

本機に収録した内容および本書の一部または全部を無断で転載・複写することは禁止されています。

また、個人としてご利用になるほかは、著作権法上、各編者／監修者、各発行所および当社に無断では使用できませんのでご注意ください。

■ その他のご注意

- 画面表示の都合、その他の事情により、各編者／監修者や各発行所の監修に基づき、書籍版と異なる表示をした箇所があります。
また、書籍版に基づいて編集したものに関しては、「書籍版発行後の社会情勢の変化」などには対応していない場合があります。
- 本機に収録した各辞典は、それぞれの書籍版辞典に基づいて出版社より、電子データとして作成、提供されております。
- それぞれの辞典における誤記(誤植)、誤用につきまして、弊社ではその責任を負いかねますので、あらかじめご承知おきください。
- 一部の辞典を除き、写真・図・表・囲み記事・付録は収録されておられません。

メニューから選ぶ辞典・・・・・・・・・・・・・・・・

カテゴリー	辞典/モード	
国語系	• デジタル大辞泉／逆引き大辞泉	150
	• 漢字源(漢和辞典)	151
	• カタカナ語新辞典	152
英語系	• リーダーズ英和辞典／リーダーズ・プラス	152
	• ロングマン現代英英辞典	153
	• ジーニアス英和辞典	154
	• プロGRESSIVE和英中辞典	155
	• 英語類語辞典	155
	• 英会話とっさのひとこと辞典	156
	• 電子辞書でどこでも英会話*	156
学習	• 新TOEIC®テスト マスタリー 2000*	157
	• TOEFL® TEST パーフェクトボキャブラリー*	157
パソコン	• パソコン用語事典	158
ビジネス	• 経済・ビジネス用語辞典	158
	• ビジネスキーワード	159
	• 時事英単語帳	160
便利な機能	• 分野別小事典(大辞泉より)	160
	• 日本語キーワード例文検索(G英和辞典より)	160
	• 複数辞書ひらがなで検索	162
	• 複数辞書アルファベットで検索	162
	• 複数辞書漢字で検索	163
	• 電卓	119

※の使い方は「学習用コンテンツを使う」(→ 138ページ)で説明しています。

デジタル大辞泉 / 逆引き大辞泉

● デジタル大辞泉

<小学館>

収録数：約230,000項目

©Shogakukan

※『デジタル大辞泉』は、書籍版『大辞泉（増補・新装版）』に基づいて新語・カタカナ語の増補、内容の改訂を加え編集したものです。

※書籍版の「漢字項目」は収録されておられません。

※『逆引き大辞泉』は、『デジタル大辞泉』の全項目について「逆引き（後方一致）検索」を行うことができます。

カテゴリ：国語系

内容表示操作：パターン1 / パターン2

入力欄：4

見出し語検索：調べたいことば。パターン1。

ヒント：例えば「雪柳」を引く場合、「ゆきや」まで入力した段階で画面内に「ゆきやなぞ」が表示されるので選択、決定する。カタカナ語もひらがなで入力。

逆引き検索：調べたいことばの最後の単語。パターン2。


ヒント：例えば、「ゆき」を入力して決定キーを押すと「あおやまのぶゆき」など見出しが多数表示されるので探したい見出しを選択、決定する。

慣用句検索：調べたい慣用句のキーワード。パターン2。

ヒント：例えば「ゆき」を入力して決定キーを押すと「ゆき」を使った複数の慣用句が見出しとして表示されるので探したい見出しを選択、決定する。

スペリング検索：英語のスペル。パターン2

ヒント：例えば「snow」を入力して決定キーを押すとsnowで始まる単語が順に表示されるので探したい見出しを選択、決定する。



漢字源

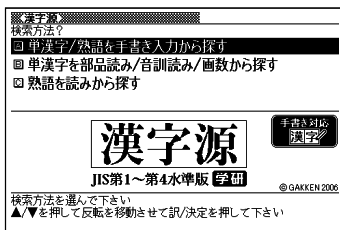
●漢字源 (JIS第1～第4水準版)

<学習研究社>

収録数：親字13,255字／熟語約48,000語

©GAKKEN 2006

※書籍版「漢字源」に基づいて「漢字源(JIS第1～第4水準版)」として編集し収録しています。



カテゴリー：国語系

内容表示操作：辞書選択後、3つの検索方法が表示されるのでいずれかを選択、決定する。

単漢字／熟語を手書き入力から探す：パターン1

手書き検索：手書きパネルから調べたい漢字を入力。

入力にしたがって候補が表示されるので選択、決定する。

単漢字を部品読み／音訓読み／画数から探す：パターン4

部品読み：調べたい漢字の部首名や漢字を構成する部品の読み。最大8文字。複数入力可。

ヒント1：例えば「総」なら「いと」、「こころ」、「は」、「む」などが部品の読み。複数の部品を入力した方が表示候補は少なくなる。

ヒント2：部品読みと以下の部首画数、総画数、音訓読みのいずれかを組み合わせることが可能。候補数を絞ることができる。

部首画数：液晶画面下部説明参照。1～17画

漢字の部首は、その漢字の成り立ちなどからどの部首に分類するか学説が分かれるものがあります。また、引くことを考慮して形から分類することもあり、辞典によって異なることがあります。

総画数：液晶画面下部説明参照。1～34画

漢字の画数は、活字の違いや書き方により、数え方が異なる場合があります。

音訓読み：液晶画面下部説明参照。最大8文字

漢字候補が表示されたら選択、決定する。

熟語を読みから探す：パターン1

見出し語検索：調べたい熟語の読みを入力。

入力にしたがって候補が表示されるので目的の熟語を選択、決定する。

カタカナ語新辞典

●マルチメディア時代に対応

カタカナ語新辞典 (第五版)

<旺文社>

収録数: 約12,400語/略語約1,500語

©Takeshi Tsuda 1998, ©Obunsha

2006

※書籍版『カタカナ語新辞典 第五版』に

新データを追加収録しています。

カテゴリ: 国語系

内容表示操作: パターン1/パターン2


入力欄: 2

見出し語検索: 調べたいカタカナ語。パターン1。

ヒント: 例えば「インクジェットプリンター」を引く場合、「イン」まで入力した段階で画面内に「インク-ジェット-プ～」が表示されるので選択、決定する。

略語検索: アルファベットの略語。パターン2。

ヒント: 大文字も小文字で入力する。例えばISOはisoと入力。



リーダーズ英和辞典 / リーダーズ・プラス

●リーダーズ英和辞典 第2版

<研究社>収録数: 約270,000語

©1999, 2006 株式会社研究社

●リーダーズ・プラス


<研究社>収録数: 約190,000語

©1994, 2006 株式会社研究社

※『リーダーズ・プラス』は、『リーダーズ英

和辞典』を補強する別冊補遺版です。『リー

ダーズ英和辞典』の初版(1984)に基づいて編集されているため、『リーダーズ英和辞典』第2版(1999)との間には若干の重複や記述形式の違い(発音表記や複合語見出しのアクセント、品詞表示など)があります。ご注意ください。



カテゴリ: 英語系

内容表示操作: パターン1/パターン2

入力欄: 3

見出し語検索: 調べたい英単語。パターン1

ヒント: 例えば「steady」を引く場合、「ste」まで入力した段階で画面内に「steady」が表示されるので▲▼で選択し、決定する。

スペルチェック: スペルに確信が持てない単語を全文字入力。パターン2

ヒント: 例えば、「communicate」のスペルがあやふやな場合、とりあえず「comunicate」と入力して決定キーを押す。候補の単語が表示されるので正しいと思われる見出しを選択して決定し、確認する。

成句検索: 成句の意味を表示する。調べたい成句(熟語)を構成する単語を入力。最大28文字。スペースは入力できない。パターン2

ヒント: 2つ以上の単語を入力するには単語間に & を入れる。例えば「look for」を調べたい場合、「look」を入力して決定すると「look」を含む複数の成句が見出しとして表示されるので探したい成句を選択、決定する。

ロングマン現代英英辞典 4訂新版

●ロングマン現代英英辞典 [4訂新版]

<ピアソン・エデュケーション>

収録数: 見出し語・成句約106,000語

Longman Dictionary of Contemporary English © Pearson Education Limited 2003

カテゴリ: 英語系

内容表示操作: パターン1 / パターン2

入力欄: 4

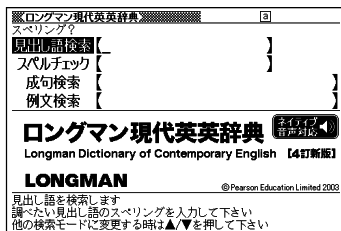
見出し語検索: 調べたい英単語。パターン1

ヒント: 例えば「steady」を引く場合、「ste」まで入力した段階で画面内に「steady」がいくつか表示されるので▲▼で選択しながら内容を読み、最適なものに決定する。

スペルチェック: スペルに確信が持てない単語を全文字入力。パターン2

ヒント: 例えば、「communicate」のスペルがあやふやな場合、とりあえず「comunicate」と入力して決定キーを押す。候補の単語が多数表示されるので正しいと思われる見出しを選択して決定し、確認する

成句検索: 成句の意味を表示する。調べたい成句(熟語)を構成する単語を入力。最大28文字。スペースは入力できない。パターン2。



ヒント：2つ以上の単語を入力するには単語間に「&」を入れる。例えば「look for」を調べたい場合、「look」を入力して決定すると「look」を含む複数の成句が見出しとして表示されるので探したい成句を選択、決定する。

例文検索：入力した単語を使った例文を表示する。英単語または熟語を入力。最大28文字。スペースは入力できない。パターン2。

ヒント：例えば「look for」を使った例文を探したい場合は、「look&for」と入力して決定キーを押す。例文が表示されるので選択、決定する。2つ以上の単語を入力するには単語間に「&」を入れる。

●ロングマン現代英英辞典【使用の手引】

©桐原書店 2003

※ロングマン現代英英辞典のガイド機能に収録

ジーニアス英和辞典

●ジーニアス英和辞典 第3版

<大修館書店>収録数：約95,000語

©KONISHI Tomoshichi, MINAMIDE Kosei and Taishukan 2001-2006

カテゴリー：英語系

内容表示操作：パターン1 / パターン2

入力欄：4

見出し語検索：調べたい英単語。パターン1。

ヒント：例えば「steady」を引く場合、「ste」まで入力した段階で画面内に「steady」が表示されるので▲▼で選択し、決定する。


スペルチェック：スペルに確信が持てない単語を全文字入力。パターン2。

ヒント：例えば、「communicate」のスペルがあやふやな場合、とりあえず「comunicate」と入力して決定キーを押す。候補の単語が表示されるので正しいと思われる見出しを選択して決定し、確認する。

成句検索：成句の意味を表示する。調べたい成句（熟語）を構成する単語を入力。最大28文字。スペースは入力できない。パターン2。

ヒント：2つ以上の単語を入力するには単語間に「&」を入れる。例えば「look for」を調べたい場合、「look」を入力して決定すると「look」を含む複数の成句が見出しとして表示されるので探したい成句を選択、決定する。

例文検索：入力した単語を使った例文を表示する。英単語または熟語を入力。最大28文字。スペースは入力できない。パターン2。



ヒント：2つ以上の単語を入力するには単語間に「&」を入れる。例えば「look for」を使った例文を探したい場合は、「look&for」と入力して決定キーを押す。例文が表示されるので選択、決定する。

プログレッシブ和英中辞典

- プログレッシブ和英中辞典 第3版
<小学館>収録数：約90,000語
©Shogakukan 1986,1993,2002

カテゴリ：英語系
内容表示操作：パターン1
入力欄：1

見出し語検索：調べたい日本語

ヒント：例えば「悲しみ」の英語を調べる場合、「かなし」まで入力した段階で見出し語候補に「かなしみ」が表示されるので▲▼で選択し、決定する。




英語類語辞典

- 英語類語辞典
<大修館書店監修>収録数：約21,000語
©CASIO 1998-2002
※『ジーニアス和英辞典』（編集主幹 小西友七・大修館書店発行）に基づき、大修館書店のご協力を得て当社が編集したもので、書籍版は刊行されておりません。

カテゴリ：英語系
内容表示操作：パターン1
入力欄：1

見出し語検索：調べたい英語。パターン1。



英会話とっさのひとこと辞典

●英会話 とっさのひとこと辞典

<DHC>収録数：約8,000例文

©Ichiro Tatsumi, Sky Heather Tatsumi,
1998, 2005

※収録数のうち、約3,000例文を発音（ネイティブ音声）します。

カテゴリー：英語系

内容表示操作：辞書選択後、3つの検索方法が表示されるのでいずれかを選択、決定する。

場面から探す：パターン3


ヒント：例えば、海外旅行でレストランに入って注文するときの英会話を調べるには、F「海外旅行でつかうひとこと」を選択、決定。D「食事をするとき」を選択、決定。C「注文する」を選択、決定。条件にあった見出しを選択、決定。

例文検索（日本語から探す）：例文に含まれる単語を入力。パターン2。

ヒント：例えばメニューに関する会話例を探すには「メニュー」を入力して、決定。例文が表示されるので使えそうな例文を選択し、決定する。

例文検索（英単語から探す）：例文に含まれる単語を入力。パターン2。

ヒント：例えばメニューに関する会話例を探すには「menu」を入力して、決定。例文が表示されるので使えそうな例文を選択し、決定する。



電子辞書でどこでも英会話

●電子辞書でどこでも英会話【基礎編】

<インターチャネル・ホロン>

収録数：1,200項目


©Pocket Co., Ltd ポケット株式会社

※書籍版は刊行されていません。

※全ての会話を発音（ネイティブ音声）します。

カテゴリー：英語系

この使い方は「学習用コンテンツを使おう」（→ 138ページ）で説明しています。



新TOEIC®テスト マスタリー 2000

●新TOEIC®テスト 英単語・

熟語 マスタリー 2000

<旺文社>収録数：2,000語

©Obunsha 2006

※収録の単語・熟語・例文を発音(ネイティブ音声)します。

TOEIC is a registered trademark of Educational Testing Service(ETS). This product is not endorsed or approved by ETS.

カテゴリ：学習

この使い方は「学習用コンテンツを使おう」(→ 138ページ)で説明しています。



TOEFL® TEST パーフェクトボキャブラリー

●TOEFL®テスト パーフェクトボキャブラリー

<旺文社>

収録数：単語・熟語700語/トピック7分野

©H.Murakawa/H.Sugimoto 2000

※収録の単語・熟語700語を発音(ネイティブ音声)します。

TOEFL is a registered trademark of Educational Testing Service(ETS). This product is not endorsed or approved by ETS.

カテゴリ：学習

この使い方は「学習用コンテンツを使おう」(→ 138ページ)で説明しています。



パソコン用語事典

- 日経パソコン用語事典2007
<日経BP社>収録数：5,420項目
©日経BP社

カテゴリー：パソコン

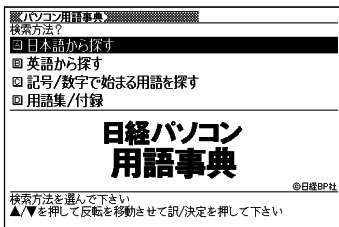
内容表示操作：辞書選択後、4つの検索方法が表示されるのでいずれかを選択、決定する。

日本語から探す：パソコン用語を調べる。アルファベットもひらがなも漢字も、読みをカタカナで入力。パターン1。

英語から探す：英語またはアルファベットで始まるパソコン用語を調べる。パターン1。

記号/数字で始まる用語を探す：記号や数字で始まる用語を調べる。パターン3。

用語集/付録：パソコン関連の基本用語、最新用語、Excel関数、ファイル拡張子、単位を調べる。パターン3。



経済・ビジネス用語辞典

- 経済新語辞典2003年版<日本経済新聞社>収録数：約3,500語
©日本経済新聞社
 - 経営用語辞典<日本経済新聞社>収録数：約700語
©工藤秀幸
 - 株式用語辞典<日本経済新聞社>収録数：約700語
©日本経済新聞社
 - 金融用語辞典<日本経済新聞社>収録数：約800語
©深尾光洋
 - 流通用語辞典<日本経済新聞社>収録数：約500語
©日本経済新聞社
 - 保険用語辞典<日本経済新聞社>収録数：約1,100語
©広海孝一・埴善多
 - 会計用語辞典<日本経済新聞社>収録数：約800語
©日本経済新聞社
 - 広告用語辞典<日本経済新聞社>収録数：約1,100語
©日本広告研究所
- ※以上ビジネスに必携の定番の8辞書を統合して「経済・ビジネス用語辞典」として収録しています。

カテゴリー：ビジネス

内容表示操作：辞書選択後、9つの検索方法が表示されるのでいずれかを選択、決定する。

8辞書検索：経済・ビジネス用語に関して上記8辞書を同時に調べる。結果には、どの辞書の用語かをマークで表示する。パターン1。

経済新語：経済新語辞典のみ調べる。パターン1。

経営：経営用語辞典のみ調べる。パターン1。

株式：株式用語辞典のみ調べる。パターン1。

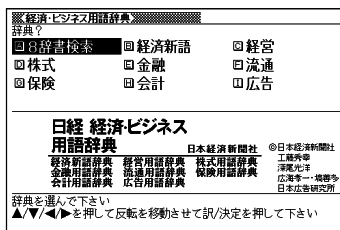
金融：金融用語辞典のみ調べる。パターン1。

流通：流通用語辞典のみ調べる。パターン1。

保険：保険用語辞典のみ調べる。パターン1。

会計：会計用語辞典のみ調べる。パターン1。

広告：広告用語辞典のみ調べる。パターン1。



ビジネスキーワード.....


●日経ビジネスAssocié

ビジネスキーワード

<日経BP社>収録数：約1,000語

©日経BP社

※日経ビジネス アソシエ特別付録『厳選必須キーワード事典vo.1～52』を電子辞書用に編集したもので、書籍版は市販されておられません。



カテゴリー：ビジネス

内容表示操作：辞書選択後、2つの検索方法が表示されるのでいずれかを選択、決定する。

読みから探す：ビジネスで使われるキーワードを調べる。パターン1。

項目から探す：見出しからキーワードを調べる。パターン3。

時事英単語帳

●ASAHI WEEKLY

時事英単語帳 英字新聞の読み方
<朝日新聞社>収録数:約3,000語

©The Asahi Shimbun,2003


※書籍版は市販されておりません。

カテゴリー:ビジネス

内容表示操作:辞書選択後、2つの検索方法が表示されるのでいずれかを選択、決定する。

英語から探す:時事英語を調べる。パターン1。

英字新聞の読み方・一口メモ:英字新聞の読み方についての雑学的知識。パターン3。



分野別小事典 (大辞泉より)

●カテゴリー:便利な機能

内容表示操作:パターン2/パターン3

入力欄:1

大辞泉を使い分野を絞って調べる。辞書選択後、3つの小辞典が表示されるのでいずれかを選択、決定する。

小百科:パターン3

歳時記:パターン3

ことわざ慣用句:パターン2




日本語キーワード例文検索 (G英和辞典より)

カテゴリー:便利な機能

3つまでの日本語のキーワードを含む英語の例文を「ジーニアス英和辞典」から探し出す。


内容表示操作:パターン4

辞書選択後、日本語例文検索の入力欄にカーソルが点滅し、「日本語キーワード」が反転表示される。




1 キーワードの読みの最初の文字をキーボードから入力する

日本語例文検索欄に入力した文字が表示される。同時に入力した文字から始まる単語候補が表示される。




2 続けて読みを入力すると表示される候補が絞られるので、適当なところで選択、決定する

「日本語キーワード1」に決定したキーワードが表示され「日本語キーワード2」が反転表示される。



ヒント：日本語キーワードは全て入力する必要はない。「日本語キーワード1」が表示されたらすぐに手順4へ進んでもよい。

3 必要に応じて上記手順1と2を繰り返して「日本語キーワード2」と「日本語キーワード3」を入力する



4 **訳/決定**を押す
例文候補が表示される。



5 適当な例文を選択、決定する

複数辞書ひらがなで検索

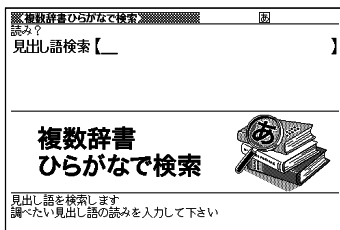
カテゴリー：便利な機能

複数の辞典をひらがなで検索できる。

内容表示操作：パターン1

見出し語検索：ひらがなを入力するにしたがって候補が表示される。候補の左に辞典名がマークで表示される。適当な文字数を入力して候補を絞った後、選択、決定する。この機能で検索される辞典／モード名

→ 210ページ



複数辞書アルファベットで検索

カテゴリー：便利な機能

複数の辞典をアルファベットで検索できる。

内容表示操作：パターン1／パターン2

見出し語検索：単語検索。パターン1。アルファベットで入力するにしたがって候補が表示される。候補の左に辞典名がマークで表示される。適当な文字数を入力して候補を絞った後、選択、決定する。

例文検索：例文に含まれる単語を入力する。最大28文字。パターン2。2つ以上の単語を入力するときは「&」でつなぐ。

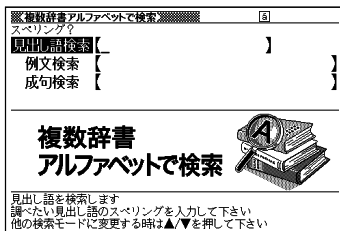
ヒント：単語入力後、決定すると候補が表示される。単語1つでは候補が多すぎるので2つ以上入力すると良い。液晶表示画面上部に辞典名が表示されるので◀▶で選択する。

成句検索：成句に含まれる単語を入力する。最大28文字。パターン2。2つ以上の単語を入力するときは「&」でつなぐ。

ヒント：単語入力後、決定すると候補が表示される。単語1つでは候補が多すぎるので2つ以上入力するとよい。液晶表示画面上部に辞典名が表示されるので◀▶で選択する。

この機能で検索される辞典／モード名 → 210ページ

ヒント：予め検索する辞書を選択できます。→ 104ページ



複数辞書漢字で検索

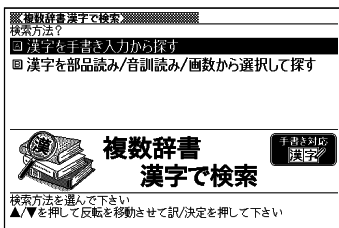
カテゴリー：便利な機能

複数の辞典を漢字で検索できる。

内容表示操作：この機能選択後、2つの検索方法が表示されるのでいずれかを選択、決定する。

検索できる漢字：JIS第1水準/第2水準の漢字のみ

漢字を手書き入力から探す：以下の操作で漢字検索欄に漢字を入力してからその漢字が含まれる内容を検索する。



1 漢字検索欄に手書きで漢字を入力する

ヒント：手書き入力の操作 → 48ページ。漢字は4文字まで入力できる。

2 入力終了後、決定する

漢字表記のシフトJISコード順に入力された漢字を含む説明の見出しが表示される。見出しの最初に辞典名がマークで表示される。

3 必要に応じて「前方一致」（指定した漢字を前方に含む）、「後方一致」（指定した漢字を後方に含む）を◀▶で切り替える

4 目的の見出しを選択、決定する

漢字を部品読み/音訓読み/画数から選択して探す：以下の操作で検索文字列欄に漢字を入力してからその漢字が含まれる内容を検索する。

1 以下の入力欄を使って漢字候補を表示する

部品読み：調べたい漢字の部首名や漢字を構成する部品の読み。最大8文字。複数入力可。

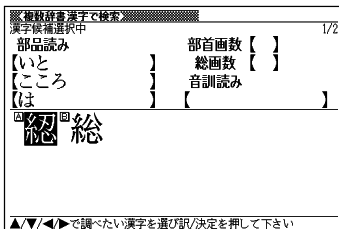
ヒント1：例えば「総」なら「いと」、「こころ」、「は」、「む」などが部品の読み。複数の部品を入力した方が表示候補は少なくなる。

ヒント2：部品読みと以下の部首画数、総画数、音訓読みのいずれかかを組み合わせることが可能。候補数を絞ることができる。

部首画数：液晶画面下部説明参照。1～17画

総画数：液晶画面下部説明参照。1～30画

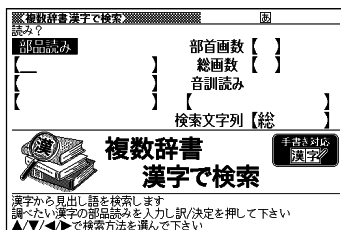
音訓読み：液晶画面下部説明参照。最大8文字



2 目的の漢字を選択する

検索文字列欄に漢字が入力される。

ヒント：漢字選択を繰り返せば検索文字列欄には漢字が4文字まで入力可能。



3 検索文字列欄に漢字入力終了後、決定する

漢字表記のシフトJISコード順に入力された漢字を含む説明の見出しが表示される。見出しの最初に辞典名がマークで表示される。

4 必要に応じて「前方一致」（指定した漢字を前方に含む）、「後方一致」（指定した漢字を後方に含む）を◀▶で切り替える

5 目的の見出しを選択、決定する

この機能で検索される辞典／モード名 → **210**ページ

古典出典一覧(大辞泉)

- 出典表示に略称を用いたすべての作品と、例として引いた作品のうちの主要なものの名称を五十音順に列挙した。
- 作品の名称の次に、大まかな分類と成立した時代を示した。

【あ】

赤染衛門集(あかぞめえもんしゅう) 私家集[平安]
 赤人集(あかひとしゅう) 私家集[平安]
 顕輔集(あきすけしゅう)×(藤原顕輔) 私家集[平安]
 朝忠集(あさただしゅう)×(藤原朝忠) 私家集[平安]
 明日香井集(あすかいしゅう) 私家集[平安]
 吾妻鏡(あすまかがみ) 歴史書[鎌倉]
 吾妻問答(あすまもんどう) 連歌書[室町]
 天草本伊曾保=伊曾保物語
 (いそほものがたり) キリシタン版[安土桃山]
 天草本平家=天草本平家物語
 (あまくさほんへいけものがたり) キリシタン
 版[安土桃山]
 曠野(あらの) 俳諧[江戸]

【い】

生玉万句(いくたままんく) 俳諧[江戸]
 十六夜日記(いざよいにっき) 紀行[鎌倉]
 和泉式部集(いずみしきぶしゅう) 私家集[平安]
 和泉式部日記(いずみしきぶにっき) 日記[平安]
 伊勢=伊勢物語(いせものがたり) 物語[平安]
 伊勢集(いせしゅう) 私家集[平安]
 伊勢大輔集(いせのおおすけしゅう) 私家集[平安]
 一言芳談(いちごんほうだん) 仏教書[鎌倉]
 一枚起請文(いちまいきしょうもん) 仏教書[鎌倉]
 一遍上人語録(いっぺんしやうにんごろく)
 仏教書[鎌倉]
 田舎荘子(いなかそうし) 談義本[江戸]
 田舎之句合(いなかのくあわせ) 俳諧[江戸]
 犬筑波集(いぬつくばしゅう) 俳諧[室町]
 今鏡(いまかがみ) 歴史物語[平安]
 色葉字類抄(いろはじるいしやう) 辞書[平安]

【う】

浮=浮世草子(うきよそうし)[江戸]
 商人軍配団(あきんどぐんぱいうちわ)
 一代男=好色一代男(こうしよくいちだいなをとこ)
 一代女=好色一代女(こうしよくいちだいなおんな)
 色三味線=傾城色三味線
 (けいせいいろんじやみせん)

歌三味線=傾城歌三味線
 (けいせいうたじやみせん)
 栄花一代男=浮世栄花一代男
 (うきよえいがいちだいなをとこ)
 永代蔵=日本永代蔵(にっぽんえいたいくら)
 桜陰比事=本朝桜陰比事
 (ほんちやうおういんひじ)
 冲津白波(おきつしらなみ)
 置土産=西鶴置土産(さいかくおきみやげ)
 親仁形気=浮世親仁形気(うきよおやじかたぎ)
 織留=西鶴織留(さいかくおりどめ)
 曲三味線=風流曲三味線
 (ぶうりゅうきよくしやみせん)
 近代艶隠者(きんだいやさいんじや)
 禁短気=傾城禁短気(けいせいきんたんき)
 元禄大平記(げんろくたいへいき)
 好色貝合(こうしよくかいあわせ)
 好色盛衰記(こうしよくせいすいき)
 御前義経記(ごぜんぎせいき)
 五人女=好色五人女(こうしよくごにんおんな)
 芝居気質=当世芝居気質(とうせいしばいかたぎ)
 諸艶大鑑(しよえんおおかみ)
 諸国ばなし=西鶴諸国ばなし
 (さいかくしよこくばなし)
 新永代蔵=日本新永代蔵
 (にっぽんしんえいたいくら)
 新可笑記(しんかしやうき)
 新色五巻書(しんしよくごかんしよ)
 世間猿=諸道聴耳世間猿
 (しよどうききみせげんざん)
 俗つれづれ=西鶴俗つれづれ
 (さいかくぞくつれづれ)
 丹前能=女大名丹前能
 (おんなだみみょうたんぜん能のう)
 忠義太平記=忠義太平記大全
 (ちゆうぎたいへいきたいぜん)
 長者気質=世間長者気質
 (せげんちやうじやかたぎ)
 常々草=新吉原常々草
 (しんしよくわらつねづねくさ)

妾氣質=世間妾氣質(せけんでかけかたぎ)
伝來記=武道伝來記(ぶどうでんらいき)
名残の友=西鶴名残の友(さいかくなごりのとも)
男色大鑑(なんしよくおおかかみ)
男色十寸鏡(なんしよくますかかみ)
二十不孝=本朝二十不孝
(ほんちやうにじゅうふこう)
敗毒散=好色敗毒散(こうしよくはいどくさん)
武家義理=武家義理物語(ぶけぎりものがたり)
懷硯(ふとこころすずり)
文反古=万の文反古(よろずのふみほうく)
万金丹=好色万金丹(こうしよくまんきんたん)
三所世帯=色里三所世帯

(いろざとみどころせたい)
子息氣質=世間子息氣質
(せけんむすこかたぎ)
娘氣質=世間娘氣質(せけんむすめかたぎ)
胸算用=世間胸算用(せけんむねざんよう)
椀久一世=椀久一世の物語
(わんきゅういつせのものかたり)

右京大夫集=建礼門院右京大夫集
(けんれいもんいんうきやうのだいぶしゅう) 私家
集【鎌倉】

宇治拾遺=宇治拾遺物語(うじしゅういも
ものがたり) 説話集【鎌倉】

鶉衣(うすらごろも) 俳諧【江戸】
宇津保=宇津保物語(うづほものがたり) 物
語【平安】

【え】

栄花=栄花物語(えいがものがたり)
歴史物語【平安】
詠歌大概(えいがたいがい) 歌学書【鎌倉】
永久百首=永久四年百首
(えいきゅうよねんひゃくしゅう) 和歌集【平安】
恵慶集(えぎょうしゅう) (恵慶法師集) 私
家集【平安】
犬子集(えのこしゅう) 俳諧【江戸】
延喜式(えんぎしき) 法令【平安】
宴曲集(えんきよくしゅう) 歌謡【鎌倉】
燕石雑志(えんせきざつし) 隨筆【江戸】
艶道通鑑(えんどうつがん) 談義本【江戸】

【お】

おあむ物語(おあむものがたり) 軍記【江戸】
笈日記(おいにつき) 紀行【江戸】
笈の小文(おいの小ふみ) 紀行【江戸】
往生要集(おうじょうようしゅう) 仏教書【平安】
大鏡(おおかがみ) 歴史物語【平安】
大句数(おおくかず) 俳諧【江戸】
大坂独吟集(おおさかどくごんしゅう) 俳諧【江戸】
興風集(おきかせしゅう) <藤原興風> 私家
集【平安】

おきく物語(おきくものがたり) 軍記【江戸】
翁草(おきなぐさ) 隨筆【江戸】
奥の細道(おくのほそみち) 紀行【江戸】
落窪=落窪物語(おちくぼものがたり) 物語【平
安】

御湯殿上日記(おゆどののうゑにつき) 日記
【室町~江戸】

おらが春(おらがはる) 俳諧【江戸】
折たく柴の記(おりたくしほのき) 自伝【江戸】
音曲口伝=音曲声出口伝(おんきよくくわ
たしくでん) 能楽書【室町】

【か】

仮=仮名草子(かなぞうし)【江戸】
伊曾保=伊曾保物語(いそほものがたり)
狗張子(いぬはりこ)
浮世物語(うきよものがたり)
薄雪=薄雪物語(うすゆきものがたり)
恨の介(うらみのすけ)
御伽婢子(おとぎぼこ)
可笑記(かしょうき)
清水物語(きよみずものがたり)
似我蜂=似我蜂物語(じがちちものがたり)
他我身の上(たがみのうゑ)
竹斎(ちくさい)
露殿=露殿物語(つゆどのものがたり)
田夫物語(でんぶものがたり)
東海道名所記(とうかいどうめいしよき)
仁勢物語(にせものかたり)
夫婦宗論=夫婦宗論物語(ふうふしゅ
うろんものがたり)
尤の双紙(もつとものそうし)
元のもくあみ(もとのもくあみ)
倭二十四孝(やまとにじゅうこう)

貝おほひ(かいおほひ) 俳諧【江戸】
歌意考(かいうこう) 歌学書【江戸】
海道記(かいどうき) 紀行【鎌倉】
懷風藻(かいふうそう) 漢詩集【奈良】
河海抄(かかいしやう) 注釈書【室町】
花鏡(かきやう) 能楽書【室町】
神楽=神楽歌(かぐらうた) 歌謡【平安】
花月双紙(かげつそうし) 隨筆【江戸】
かげろふ=蜻蛉日記(かげろうにつき) 日記
【平安】

花伝=風姿花伝(ふうしかにでん) 能楽書【室町】
兼輔集(かねすけしゅう) <藤原兼輔> 私家
集【平安】
兼盛集(かねもりしゅう) <平兼盛> 私家集【平
安】
賀茂女集(かもしよしゅう) (賀茂保妻女集)
私家集【平安】
閑吟集(かんごんしゅう) 歌謡【室町】

菅家後集(かんげこうしゅう) 漢詩集[平安]
菅家文章(かんげぶんそう) 漢詩集[平安]
寛平后宮歌合=寛平御時后宮歌合(かん
びょうのおおんとときさいのみやのうたあわせ)
歌合[平安]

[き]

黄=黄表紙(きびょうし)[江戸]
艶気樺焼=江戸生艶気樺焼(えど
まれうわきのかばやし)
米花夢=金々生米花夢(きんきんせ
んせいえいがのゆめ)
鸚鵡返=鸚鵡返文武二道(おうむがえ
しぶんぶのふたみち)
金生木=莫切自根金生木(きるなのね
からかねのなるき)
義女英=敵討義女英(かたきうちぎじょ
のはなぶさ)
孔子稿=孔子稿于時藍染(こうしじまと
きにあいぞめ)
高漫齋=高漫齋行脚日記(こうまんざ
いあんざやにつき)
御存商売物(ごぞんじのしょうばいもの)
千禄本=大悲千禄本(だいいのせんろつ
ほん)
即席耳学問(そくせきみみがくもん)
卯角文字=遊妓屋卯角文字(じょう
まことたまごのかくもじ)
早染草=心学早染草(しんがくはやそめくさ)
人心両面摺(ひとこころりょうめんずり)
万石通=文武二道万石通(ぶんにど
うまんごくとおし)
見徳一炊夢(みるがとくいっすいのゆめ)
無益委記(むだいき)
桃太郎発端=桃太郎発端話説(もた
ろうほったんばなし)
伎=歌舞伎(かぶき)[江戸]
青砥稿=青砥稿花紅彩画(あおとぞう
しはなのにしきえ)
浅間獄=傾城浅間獄(けいせいあさまがたけ)
吾孀鑑=傾情吾孀鑑(けいせいあすまがみ)
東文章=桜姫東文章(さくらひめあすまぶんしょう)
天羽衣=けいせい天羽衣(けいせいあまのはころも)
阿波のなると=けいせい阿波のな
ると(けいせいあわのなると)
伊賀越=伊賀越乘掛合羽(いがえのりかけがっぱ)
伊勢首頭=伊勢首頭恋寝寝羽(いせお
んどこいのねたば)
上野初花=天衣紛上野初花(くもにま
こううえのはつはな)
浮名横櫛=与話情浮名横櫛(よわな
さけうきなよこくし)

色読販=お染久松色読販(おそめひさ
まつうきなよみうり)
絵本合法衢(えほんがっぽうがつじ)
幼稚子敵討(おさなこのかたきうち)
韓人漢文=韓人漢文手管始(かんじん
かんもてくたのはじまり)
勧進帳(かんじんちよう)
桑名屋徳蔵=桑名屋徳蔵入船物語
(くわなやくとぞういりふねものがたり)
小袖曾我=小袖曾我薊色縫(こそぞ
があざみのいろぬい)
五大力=五大力恋緘(ごだいきこいの
ふうじめ)
兎手拍=善悪両面兎手拍(ぜんあくりょう
うめんごのてかしわ)
三人吉三=三人吉三廓初買(さんにん
きさくさくわのはつがい)
暫(しばらく)
助六=助六由縁江戸桜(すけろくゆかり
のえどざくら)
隅田川統梯(すみだがわごにちのおもかげ)
伊達競=伊達競阿国戯場(だてくらべ
おくにがぶき)
一寸徳兵衛=謎帯一寸徳兵衛(なぞ
のおびちよとくとくべえ)
天竺徳兵衛=天竺徳兵衛韓嘶(てん
じくとくべえいこくぼなし)
業平河内通(なりひらかわちがよい)
二河白道=一心二河白道(いっしんに
がびやくどう)
視機関=勸善懲惡視機関(かんぜんちやう
あくのぞきがらくり)
初買曾我=男伊達初買曾我(おとこた
てはつかいそが)
仏の原=傾城仏の原(けいせいほとけのはら)
壬生大念仏=けいせい壬生大念仏
(けいせいおみだいにんぶつ)
名歌徳=名歌徳三升玉垣(めいかの
とくみずすたまがき)
四谷怪談=東海道四谷怪談(とうかい
どうよつやかいだん)
紀=日本書紀(にほんしよき) 歴史書[奈良]
記=古事記(こじき) 歴史書[奈良]
義経記(ぎけいき) 軍記物語[室町]
鳩翁道話(きゅうおうどうわ) 思想書[江戸]
九州問答(きゅうしゅうもんどう) 連歌書[室町]
嬉遊笑覧(きゆうしやうらん) 隨筆[江戸]
狂=狂言(きやうげん) 室町
虎清狂=大蔵虎清本狂言(おおくら
とらきよほんきやうげん)
虎明狂=大蔵虎明本狂言(おおくら
とらあきらほんきやうげん)

虎寛狂＝大蔵虎寛本狂言（おおくらとらひろほんきょうげん）

天正狂＝天正狂言本（てんしょうきょうげんほん）

狂言記（きょうげんき）（絵入狂言記）
続狂言記（ぞくきょうげんき）（絵入続狂言記）

狂言記拾遺（きょうげんきしゅうい）（絵入狂言記拾遺）

粟田口（あわたぐち）

今参（いままいり）

入間川（いるまがわ）

靱猿（うづぼざる）

伯母が酒（おばがさけ）

柿山伏（かきやまぶし）

蟹山伏（かにやまぶし）

鬪罪人（くじざいにん）

腰折（こしいのり）

昆布売（こぶうり）

猿座頭（さるざとう）

止動方角（しどうほうかく）

秀句傘（しゅうくからかさ）

末広がり（すえひろがり）

墨塗（すみぬり）

太刀奪（たちばい）

釣狐（つりぎつね）

井礪（どぶかちり）

鍋八撥（なべやつばち）

抜殻（ぬけがら）

禰宜山伏（ねぎやまぶし）

萩大名（はぎだいみょう）

髭櫓（ひげやくら）

二人大名（ふたりだいみょう）

仏師（ぶつし）

連歌盗人（れんがぬすびと）

玉塵抄（ぎょくじんしょう）抄物〔室町〕

玉葉（ぎょくよう）古記録〔平安～鎌倉〕

玉葉集＝玉葉和歌集（ぎょくようわかしゅう）

勅撰集〔鎌倉〕

清輔集（きよすけしゅう）〈藤原清輔〉私家集〔平安〕

清正集（きよただしゅう）〈藤原清正〉私家集〔平安〕

去来抄（きらいしゅう）俳諧〔江戸〕

金槐集＝金槐和歌集（きんかいわかしゅう）私家集〔鎌倉〕

近代秀歌（きんだいしゅうか）歌学書〔鎌倉〕

公忠集（きんただしゅう）〈源公忠〉私家集〔平安〕

公任集（きんとうしゅう）〈藤原公任〉私家集〔平安〕

金葉＝金葉和歌集（きんようわかしゅう）勅撰集〔平安〕

【く】

愚管抄（ぐかんしょう）歴史書〔鎌倉〕

孔雀楼筆記（くじやくろうひつき）随筆〔江戸〕

国基集（くにもとしゅう）〈津守国基〉私家集〔平安〕

【け】

桂園一枝（けいえんいちし）私家集〔江戸〕

経国集（けいこくしゅう）漢詩文集〔平安〕

下官集（げかんとしゅう）歌学書〔鎌倉〕

月清集＝秋篠月清集（あきしのげつせいしゅう）

私家集〔鎌倉〕

毛吹草（けふきぐさ）俳諧〔江戸〕

源＝源氏物語（げんじものがたり）物語〔平安〕

兼好集（けんこうしゅう）（兼好法師集）私家集〔室町〕

兼載雑談（けんさいざうたん）歌学・連歌書

〔室町〕

幻住庵記（げんじゅうあんのみ）俳諧〔江戸〕

【こ】

後紀＝日本後紀（にほんこうき）歴史書〔平安〕

合＝合巻（ごうかん）〔江戸〕

正本製（しょうほんじたて）

田舎源氏＝修紫田舎源氏（にせむらさきいなかげんじ）

航米日録（こうべいにちろく）洋学書〔江戸〕

甲陽軍鑑（こうようぐんかん）軍学書〔江戸〕

幸若（こうわか）（幸若舞曲）〔室町〕

入鹿（いるか）

烏帽子折（えぼしおり）

景清（かげきよ）

信太（した）

しづか（しずか）

大織冠（たいしよかん）

高館（たかたち）

富樫（とがし）

那須の与一（なすのよいち）

堀川夜討（ほりかわようち）

満仲（まんじゅう）

屋島（やしま）

夜討曾我（ようちそが）

和田酒盛（わださかもり）

古今＝古今和歌集（こきんわかしゅう）勅撰集〔平安〕

古今六帖＝古今和歌六帖（こきんわかくろくじょう）類題和歌集〔平安〕

古語拾遺（こごしゅうい）歴史書〔平安〕

小侍従集（こじじゅうしゅう）私家集〔平安〕

古事談（こじだん）説話集〔鎌倉〕

後拾遺＝後拾遺和歌集（こしゅういわかしゅう）勅撰集〔平安〕

後撰＝後撰和歌集(ごせんわかしゅう) 勅撰集[平安]

小大君集(こだいのきみしゅう)私家集[平安]

滑＝滑稽本(こつけいほん)[江戸]

浮世床(うきよどこ)

浮世風呂(うきよぶろ)

虚誕計＝人間万事虚誕計(にんげんばんじうそばかり)

客者評判記(きやくしやひょうばんき)

旧観帖(きゅうかんちよう)

古今百馬鹿(ここんひやくばか)

指面草(さしもくさ)

七偏人(しちへんじん)

続膝栗毛(そくひざくりげ)

大師めぐり(だいにめぐり)

八笑人＝花暦八笑人(はなごよみはっしやうじん)

膝栗毛＝東海道中膝栗毛(とうかいどううちゅうひざくりげ)

古朽木(ふるくちき)

国歌八論(こっかはちろん) 歌学書[江戸]

琴後集(ことじりしゅう) 歌文集[江戸]

後鳥羽院御口伝(ごたひんごくでん) 歌学書[鎌倉]

古本説話集(こほんせつわしゅう) 説話集[鎌倉]

小町集(こまちしゅう) 私家集[平安]

古来風体抄(こらいふうていしやう) 歌学書[鎌倉]

是則集(これのりしゅう) <坂上是則> 私家集[平安]

今昔＝今昔物語集(こんじゃくものがたりしゅう) 説話集[平安]

こんてむつすむん地(こんてむつすむんじ) キリシタン版[安土桃山]

【さ】

西鶴大矢数(さいかくおやかず) 俳諧[江戸]

斎宮女御集(さいぐうのによこしゅう) 私家集[平安]

最勝王経古点＝金光明最勝王経古点(こんこうみょうさいしやうおうきやうこてん) 訓点資料[平安]

催馬楽(さいばら) 歌謡[平安]

嵯峨日記(さがにつき) 日記[江戸]

狭衣＝狭衣物語(ささろもものがたり) 物語[平安]

ささめごと 連歌書[室町]

讃岐集(さぬきしゅう) <二条院讃岐> 私家集[平安]

讃岐典侍日記(さぬきのすけのにつき) 日記[平安]

信明集(さねあきらしゅう) <源信明> 私家集

[平安]

実方集(さねかたしゅう) <藤原実方> 私家集[平安]

更級＝更級日記(さらしなにつき) 日記[平安]

申楽談儀(さるがくだんぎ) 能楽書[室町]

猿蓑(さるみの) 俳諧[江戸]

山家集(さんかしゅう) 私家集[平安]

三帖和讃(さんじやうわさん) 歌謡[鎌倉]

三冊子(さんそうし) 俳諧[江戸]

三蔵法師伝古点＝大慈恩寺三蔵法師

伝古点(だいいおんじさんそうほうしでんこてん)

訓点資料[平安]

三代実録＝日本三代実録(にほんさんだいじつろく) 歴史書[平安]

散木＝散木奇歌集(さんばくきかしゅう) 私家集[平安]

【し】

詞花＝詞花和歌集(しかわかしゅう) 勅撰集[平安]

至花道(しかどう) 能楽書[室町]

四河入海(しがにつかい) 抄物[室町]

史記抄＝史記桃源抄(しきとうげんしやう)

抄物[室町]

色道大鏡(しきどうおおかがみ) 評判記[江戸]

重之集(しげゆきしゅう) <源重之> 私家集[平安]

地藏十輪経元慶点(じそうじゆりんきやうがんぎやうてん) 訓点資料[平安]

順集(したこうしゅう) <源順> 私家集[平安]

七十一番職人歌合(しちじゅういちばんしよくにんうたあわせ) 歌合[室町]

十訓抄(じっせんしやう) 説話集[鎌倉]

洒＝洒落本(しゃれほん)[江戸]

一盃記言＝通客一盃記言(つうかくいっばいきげん)

田舎芝居(いなかしばい)

卯地臭意(うじしゅうい)

自惚鏡(うぬぼれかがみ)

駅舎三友(えきしゃさんゆう)

角鶏卵(かくたまご)

郭中奇譚(かくちゆうきたん)

軽井茶話＝変通軽井茶話(へんつうかるいざわ)

京伝予誌(きやうでんよし)

妓者呼子鳥(げいしやよぶこどり)

月花余情(げつかよじやう)

古契三娼(こけいのさんしやう)

柳巷方言＝虚実柳巷方言(きよじつさとなまり)

三人酪酊(さんにんなまえい)

仕懸文庫(しかげぶんこ)

繁干話(しげしげわ)

四十八手=傾城買四十八手(けいせい
かいじゅうはつて)
品川楊枝(しながわようじ)
跣婦人伝(せきふじんてん)
世説新語茶(せせつしんござ)
船頭深話(せんどうしんわ)
辰巳之園(たつみのその)
辰巳婦言(たつみふげん)
通言総籙(つうげんそうまがき)
通人講釈=弁蒙通人講釈(いいわけつ
うじんこうしゃく)
浪花色八卦(なにわいろはっけ)
南閩雑話(なんけいざつわ)
南江駅話(なんこうえきわ)
南遊記(なんゆうき)
にやんの事だ(にやんのことだ)
箱枕(はこまくら)
百花評林(ひゃっかひょうりん)
瓢金窟(ひょうきんくつ)
深川新話(ふかがわしんわ)
二筋道=傾城買二筋道(けいせいかいふ
たすじみち)
遊子方言(ゆうしほうげん)
吉原楊枝(よしわらようじ)
沙石集(しゃせきしゅう) 說話集 [鎌倉]
拾遺=拾遺和歌集(しゅういわかしゅう) 勅
撰集 [平安]
拾遺愚草(しゅういぐそう) 私家集 [鎌倉]
周易抄(しゅうえきしょう) 抄物 [室町]
拾玉集(しゅうぎよくしゅう) 私家集 [室町]
浄=浄瑠璃(じょうるり) [江戸]
藍染川(あいぞめがわ)
朝顔話=生写朝顔話(しょううつしあさが
おぼなし)
蘆屋道満=蘆屋道満大内鑑(あしやど
うまんおおうちかがみ)
安達原=奥州安達原(おうしゅうあた
ちはら)
油地獄=女殺油地獄(おんなころしあぶ
らのじごく)
阿波の鳴門=傾城阿波の鳴門(けい
せいあわのなると)
阿波鳴渡=夕霧阿波鳴渡(ゆうぎりあ
わのなると)
伊賀越=伊賀越道中双六(いがこえど
うちゅうすごろく)
生玉心中(いくたましんじゅう)
井筒業平=井筒業平河内通(いづつな
りひらがわちがよい)
今川本領=今川本領猫魔館(いまがわ
ほんりょうねこまたやかた)
今川了俊(いまがわりょうしゅん)
今国性爺=唐船斷今国性爺(とうせん
ばなしいまこくせんや)

今宮の心中(いまみやのしんじゅう)
妹背山=妹背山婦女庭訓(いもせやま
おんなていきん)
歌軍法=持統天皇歌軍法(じとうてん
のうたぐんぽう)
歌祭文=新版歌祭文(しんぱんうたざい
もん)
歌念仏=五十年忌歌念仏(ごじゅうねん
きうたねんぶつ)
卯月の潤色(うづきのいろあげ)
卯月の紅葉(うづきのもみじ)
浦島年代記(うらしまねんだいき)
烏帽子折=源氏烏帽子折(げんじえぼ
しおり)
扇八景=曾我扇八景(そがおぎぼはっけい)
応神天皇=応神天皇八白幡(おうじん
てんのうやつのしらはた)
近江源氏=近江源氏先陣館(おうみ
げんじせんじんやかた)
大磯虎=大磯虎怪物語(おおisoのとら
おさなものがたり)
大塔宮=大塔宮囃鑑(おおとうのみやあ
さひのよろい)
おぐり判官(おぐりはんがん)
姨捨山=信州姨捨山(しんしゅうおぼすて
やま)
お初天神記(おはつてんじんき)
女楠=吉野都女楠(よしのみやこおんなくすのき)
女腹切=長町女腹切(ながまちおんなはらきり)
女舞衣=艶容女舞衣(はですがおんなまいぬめ)
会稽山=曾我会稽山(そがかいけいざん)
凱陣八島(かいじんやしま)
娥歌かるた(かおようたかるた)
加賀見山=加賀見山旧錦絵(かがみ
やまこきょうのにしきえ)
賀古教信=賀古教信七墓廻(かこの
きょうしんななはかめぐり)
重井筒=心中重井筒(しんじゅうかさねい
づつ)
加増曾我(かそうそが)
合邦辻=摂州合邦辻(せつしゅうかっぽうが辻)
桂川連理柵(かつらがわれりんのしがらみ)
兜軍記=壇浦兜軍記(だんのうらかぶとぐんき)
鎌倉三代記(かまくらさんだいき) <紀海音>
鎌田兵衛=鎌田兵衛名所丞(かまた
ひょうえいめいしよのさかすき)
川中島=信州川中島合戦(しんしゅうか
わなかしまかつせん)
河原達引=近頃河原達引(ちかごろか
わらのたてひき)
関八州繫馬(かんはつしゅうつなごうま)
鬼一法眼=鬼一法眼三略巻(きいちほ
うげんざんりやくのみまき)

傾城三度笠 (けいせいさんどがさ)
傾城酒呑童子 (けいせいしゅてんどうじ)
兼好法師=兼好法師物見車 (けんこうほうしものみぐるま)
源氏鏡=伊豆院宣源氏鏡 (いずいんぜんげんじかがみ)
源氏供養 (げんじくよう)
国性爺=国性爺合戦 (こくせんやかつせん)
国性爺後日=国性爺後日合戦 (こくせんやごにちかつせん)
五人兄弟=曾我五人兄弟 (そがごにんぎょうだい)
碁盤太平記 (ごばんたいへいぎ)
五枚羽子板=雪女五枚羽子板 (ゆきおんなごまいはこっせん)
姫山姥 (こもちやまなば)
根元曾我 (こんげんそが)
薩摩歌 (さつまうた)
島原蛙合戦=傾城島原蛙合戦 (けいせいしまばらいがっせん)
出世景清 (しゅつせかけきよ)
聖徳太子=聖徳太子絵伝記 (しょうとくたいしえでんき)
白石噺=碁太平記白石噺 (ごたいへいきしろいしほなし)
新薄雪=新薄雪物語 (しんうすゆきものがたり)
墨染桜=西行法師墨染桜 (さいぎょうほうしすみぞめざくら)
蟬丸 (せみまる)
先代萩=伽羅先代萩 (めいほくせんだいはぎ)
千本桜=義経千本桜 (よしつねせんぼんざくら)
千両織=関取千両織 (せきとりせんりょうのぼり)
曾根崎=曾根崎心中 (そねざきしんじゅう)
大経師=大経師昔暦 (だいきょうしむかしごよみ)
太功記=絵本太功記 (えほんたいこうき)
大藏冠 (たいしょうかん)
袂の白絞 (たもとしろしほり)
団扇曾我 (だんせんそが)
丹波与作=丹波与作夜の小室節 (たんばよさくまつよのこむろぶし)
忠臣蔵=仮名手本忠臣蔵 (かなてほんちゅうしんくら)
手習鑑=菅原伝授手習鑑 (すがわらでんじゆてならいかのみ)
天鼓 (てんこ)
天智天皇 (てんじてんのう)
天の網島=心中天の網島 (しんじゅうてんのあみじま)

浪花鑑=夏祭浪花鑑 (なつまつりなわかがみ)
難波丸金鷲 (なにわまるこがねのわとり)
二十五年忌=三勝半七二十五年忌 (さんかつはんしちじゅうごねんき)
廿四孝=本朝廿四孝 (ほんちようじゅうしこう)
二枚絵草紙=心中二枚絵草紙 (しんじゅうまいえそうし)
女護島=平家女護島 (へいげによこのしま)
布引滝=源平布引滝 (ふんべいゆきのたき)
寿の門松=山崎与次兵衛寿の門松 (やまざきよじべえびきのかどまつ)
博多小女郎=博多小女郎波枕 (はかたこじょうらうなみまくら)
孕常盤 (はらみとこわ)
反魂香=傾城反魂香 (けいせいはんこんこう)
彦山権現=彦山権現誓助剣 (ひこさんこんげんちかいのすけだち)
百日曾我 (ひやくにちそが)
盛衰記=ひらかな盛衰記 (ひらかなせいすいき)
双生隅田川 (ふたごすみだがわ)
双蝶蝶=双蝶蝶曲輪日記 (ふたつちようちようくるわにっき)
二つ腹帯=心中二つ腹帯 (しんじゅうふたつはらおび)
嫩軍記=一谷嫩軍記 (いちのたにふたばくき)
振袖始=日本振袖始 (にっぽんぶりそではじめ)
堀川波鼓 (ほりかわなみのつづみ)
堀川夜討=御所桜堀川夜討 (ごしよざくらほりかわようち)
松風村雨=松風村雨束帯鑑 (まつかぜむらさめそくたいかがみ)
万年草=心中万年草 (しんじゅうまんねんそう)
源頼家源実朝鎌倉三代記 (みなもとこのよりのえみなもとのさねともかまくらさんだいき)
女夫池=津国女夫池 (つくにみよといけ)
冥途の飛脚 (めいどのひきやく)
刃は氷の朔日=心中刃は氷の朔日 (しんじゅうやいばはここのついでち)
八百屋お七 (やおやおしち)
矢口渡=神霊矢口渡 (しんれいやぐちわたし)
日本武尊=日本武尊吾妻鑑 (やまとたけのみことあすまかがみ)
鐘の権三=鐘の権三重帷子 (やりのこんざかさなわたびら)
百合若大臣=百合若大臣野守鏡 (ゆりわかだいにんのもりのかのみ)
宵庚申=心中宵庚申 (しんじゅういこうしん)
用明天王=用明天王職人鑑 (ようめいてんのうしよくにんかがみ)
世継曾我 (よつぎそが)

淀鯉＝淀鯉出世滝徳(よどごいしゅつせのたきのほり)
梶久末松山(わんきゅうすえのまつやま)
松翁道話(しょうおうどうわ) 思想書[江戸]
常山紀談(じょうざんきだん) 随筆[江戸]
成尋母集＝成尋阿闍梨母集(じょうじんあじやりのはのしゅう) 私家集[平安]
盛衰記＝源平盛衰記(げんへいじょうすいき) 軍記物語[鎌倉～室町]
正徹物語(しょうてつものがたり) 歌学書[室町]
正法眼蔵(しょうぼうげんぞう) 仏教書[鎌倉]
正法眼蔵随聞記(しょうぼうげんぞうずいもんき) 仏教書[鎌倉]
将門記(しょうもんき) 軍記物語[平安]
続紀＝続日本紀(しよくにほんぎ) 歴史書[平安]
続後紀＝続日本後紀(しよくにほんごき) 歴史書[平安]
続古今＝続古今和歌集(しよくこきんわかしゅう) 勅撰集[鎌倉]
続後拾遺＝続後拾遺和歌集(しよくごしゅういわかしゅう) 勅撰集[鎌倉]
続後撰＝続後撰和歌集(しよくごせんわかしゅう) 勅撰集[鎌倉]
続詞花＝続詞花和歌集(しよくしかわかしゅう) 私家集[鎌倉]
続拾遺＝続拾遺和歌集(しよくしゅういわかしゅう) 勅撰集[鎌倉]
続千載＝続千載和歌集(しよくせんざいわかしゅう) 勅撰集[鎌倉]
新古今＝新古今和歌集(しんこきんわかしゅう) 勅撰集[鎌倉]
新後拾遺＝新後拾遺和歌集(しんごしゅういわかしゅう) 勅撰集[室町]
新後撰＝新後撰和歌集(しんごせんわかしゅう) 勅撰集[鎌倉]
新猿楽記(しんざるがくき) 随筆[平安]
新拾遺＝新拾遺和歌集(しんしゅういわかしゅう) 勅撰集[室町]
新続古今＝新続古今和歌集(しんしよくこきんわかしゅう) 勅撰集[室町]
新千載＝新千載和歌集(しんせんざいわかしゅう) 勅撰集[室町]
新撰字鏡(しんせんじきょう) 辞書[平安]
新撰髓脳(しんせんずいのう) 歌学書[平安]
新撰菟玖波集(しんせんつくばしゅう) 連歌集[室町]
新撰万葉＝新撰万葉集(しんせんまんようしゅう) 私撰集[平安]
新撰朗詠集(しんせんろうえいしゅう) 詩歌集[平安]
新撰六帖＝新撰六帖題和歌(しんせんろくじょうだいわか) 類題和歌集[鎌倉]

新撰和歌(しんせんわか) (新撰和歌集) 私撰集[平安]
信長記(しんちょうぎ) 軍記[江戸]
信長公記(しんちょうこうぎ) 伝記[安土桃山]
新勅撰＝新勅撰和歌集(しんちよくせんわかしゅう) 勅撰集[鎌倉]
神道集(しんどうしゅう) 説話[室町]
神皇正統記(しんのうしゅうとうぎ) 歴史書[室町]
新葉＝新葉和歌集(しんようわかしゅう) 準勅撰集[室町]
親鸞消息(しんらんしゅうそく) 仏教書[鎌倉]

【す】

炭俵(すみだわら) 俳諧[江戸]
住吉＝住吉物語(すみよしものがたり) 物語[鎌倉]
駿台雑話(すんだいざつわ) 随筆[江戸]

【せ】

性霊集＝遍照発揮性霊集(へんじょうほつきせいいししゅう) 漢詩文集[平安]
節用集(せつようしゅう) 辞書[室町～江戸]
千五百番歌合(せんごひゃくばんうたあわせ) 歌合[鎌倉]
千載＝千載和歌集(せんざいわかしゅう) 勅撰集[平安]
選択集＝選択本願念仏集(せんちやくほんがんねんぶつしゅう) 仏教書[鎌倉]

【そ】

雑談集(ぞうたんしゅう) 説話[鎌倉]
曾我＝曾我物語(そがものがたり) 軍記物語[室町]
続古事談(そくこじだん) 説話[鎌倉]
続猿蓑(そくざるみの) 俳諧[江戸]
索性集(そせいしゅう) 私家集[平安]
曾丹集(そたんしゅう) 私家集[平安]

【た】

戴恩記(たいおんき) 歌学書[江戸]
太閤記(たいこうぎ) (南庵太閤記) 伝記[江戸]
大唐西域記長寛点(だいたうさいいききちょうがんでん) 訓点資料[平安]
大唐三蔵玄奘法師表啓古点(だいたうさんぞうげんじょうほうしひょうけいてくてん) 訓点資料[平安]
太平記(たいへいき) 軍記物語[室町]
隆信集(たかのぶしゅう) 私家集[平安]
篁物語(たかむらものがたり) 物語[平安]
竹取＝竹取物語(たけとりものがたり) 物語[平安]
忠見集(ただみしゅう) (壬生忠見) 私家集[平安]

忠岑集(ただみねしゅう)〈壬生忠岑〉私家集 [平安]
玉勝間(たまかつま) 随筆 [江戸]
たまきはる(たまきわる) 日記 [鎌倉]
玉くしげ(たまくしげ) 国学書 [江戸]
玉の小櫛=源氏物語玉の小櫛(げんじものがたりたまのおくし) 注釈書 [江戸]
為兼卿和歌抄(ためかねきょうわかしょう) 歌学集 [鎌倉]
為忠家百首(ためただけひゃくしゅ) 歌集 [平安]
胆大小心録(たんだいしんろく) 随筆 [江戸]
歎異抄(たんにしやう) 仏教書 [鎌倉]

【ち】

千里集(ちさとしゅう)〈大江千里〉私家集 [平安]
父の終焉日記(ちちのしゅうえんにつき) 日記 [江戸]
池亨記(ちていき)〈慶滋保胤〉随筆 [平安]
中華若木詩抄(ちゅうわくじやくほくししやう) 抄物 [室町]
長秋詠藻(ちやうしゅうえいそう) 私家集 [平安]
長明集(ちやうめいしゅう)〈鴨長明〉私家集 [鎌倉]
蕃聞集=古今蕃聞集(ここんちやもんじゅう) 說話 [鎌倉]
塵袋(ちりぶくろ) 事典 [鎌倉]

【つ】

月詣集=月詣和歌集(つきもうでわかしゅう) 私撰集 [平安]
菟玖波集(つくぼしゅう) 連歌集 [室町]
筑波問答(つくばもんどう) 連歌書 [室町]
堤=堤中納言物語(つつまちゅうなごんものがたり) 物語 [平安]
経信集(つねのぶしゅう)〈源経信〉私家集 [平安]
貫之集(つらゆきしゅう) 私家集 [平安]
徒然=徒然草(つれづれぐさ) 随筆 [鎌倉]

【て】

亭子院歌合(ていじいんうたあわせ) 歌合 [平安]
天徳四年内裏歌合(てんとくよねんだいりうたあわせ) 歌合 [平安]

【と】

東関紀行(とうかんきこう) 紀行 [鎌倉]
童子問(どうじもん) 思想書 [江戸]
当世穴さがし(とうせいあなさがし) 談義本 [江戸]
多武峰少将=多武峰少将物語(とうのみねのしょうしょうものがたり) 物語 [平安]
伽=御伽草子(おとぎそうし) [室町]
秋夜長=秋夜長物語(あきのよのながものがたり)
あきみち

一寸法師(いっすんぼうし)
浦島太郎(うらしまたろう)
瓜姫=瓜姫物語(うりひめものがたり)
御曹子島渡(おんそうししまわたり)
唐糸さうし(からいとそうし)
熊野の御本地(くまののごほんじ)
猿源氏=猿源氏草子(さるげんじのそうし)
三人法師(さんにんぼうし)
酒吞童子(しゅてんどうじ)
のせ猿=のせ猿草紙(のせざるそうし)
鉢かづき(はちかすき)
蛤の草紙(はまぐりのそうし)
福富長者(ふくとみちやうじや) (福富草子)
文正=文正草子(ぶんししょうし)
梵天国(ぼんてんこく)
物くさ太郎(ものくさたろう)
常盤屋之句合(とこわやのくあわせ) 俳諧 [江戸]
独吟一日千句(どくぎんいちにちせんく) 俳諧 [江戸]
徳和歌後万載集(とくわかごまんざいしゅう) 狂歌集 [江戸]
土佐=土佐日記(とさにつき) 日記 [平安]
俊忠集(としただしゅう)〈藤原俊忠〉私家集 [平安]
都氏文集(としぶんしゅう) 漢文集 [平安]
敏行集(としゆきしゅう)〈藤原敏行〉私家集 [平安]
俊頼髓脳(としよりすいのう) 歌学書 [平安]
どちりなきりしたん キリシタン版 [安土桃山]
とはずがたり(とわすかたり) 日記 [鎌倉]
都鄙問答(とひもんどう) 思想書 [江戸]
友則集(ともりのしゅう) 私家集 [平安]
とりかへばや=とりかへばや物語(とりかへばやものがたり) 物語 [平安]

【な】

中務集(なかつかさしゅう) 私家集 [平安]
中務内侍日記(なかつかさのなにしにつき) 日記 [鎌倉]
難波鉦(なにわどら) 評判記 [江戸]
南留別志(なるべし) 随筆 [江戸]

【に】

新学異見(にいまなびいけん) 歌学書 [江戸]
日蓮消息(にちれんしやうそく) 仏教書 [鎌倉]
日葡=日葡辞書(にっぽじしよ) 辞書 [江戸]
日本紀宴寝和歌(にほんぎきやうえんわか) 歌集 [平安]
人=人情本(にんじやうほん) [江戸]
梅児誉美=春色梅児誉美(しゅんしよくうめこよみ)

梅美婦禰＝春色梅美婦禰(しゅんしよくうめみぶね)
英対暖語＝春色英対暖語(しゅんしよくえいたいだんご)
閑情末摘花(かんじょうすえつむはな)
清談松の調(せいだんまつのしらべ)
清談若緑(せいだんわかみどり)
辰巳園＝春色辰巳園(しゅんしよくたつみのその)
春告鳥(はるつげどり)
娘節用＝仮名文章娘節用(かなまじりむすめせつよう)
恵の花＝春色恵の花(しゅんしよくめぐみのはな)

【ね】

根無草(ねなしくさ) 談義本[江戸]

【の】

能因集(のういんしゅう)(能因法師集)私家集[平安]
野ざらし紀行(のざらしきこう)紀行[江戸]
祝詞(のりと)[奈良～平安]

【は】

葉隠(はがくれ) 思想書[江戸]
咄＝咄本(はなしほん)[江戸]
あられ酒＝軽口あられ酒(かるくちあられざけ)
鹿の子餅(かのこもち)
聞上手(ききじょうず)
きのふはけふ＝きのふはけふの物語(きのうはきょうものものがたり)
御前男＝軽口御前男(かるくちごぜんおとこ)
私可多咄(しかたばなし)
鹿の巻筆(しかのまきふで)
醒睡笑(せいすいしょう)
鯛の味噌津(たいのみそす)
露がはなし＝軽口露がはなし(かるくちつゆがはなし)
無事志有意(ぶじしうい)
浜松＝浜松中納言物語(はままつちゅうなごんものがたり) 物語[平安]
春の日(はるのひ) 俳諧[江戸]

【ひ】

ひさご 俳諧[江戸]
人丸集(ひとまるしゅう) 私家集[平安]
ひとりね 随筆[江戸]

【ふ】

風雅＝風雅和歌集(ふうがわかしゅう) 勅撰集[室町]
風俗文選(ふうぞくもんぜん) 俳諧[江戸]
風葉集＝風葉和歌集(ふうようわかしゅう) 私撰集[鎌倉]

風来六部集(ふうらいりくぶしゅう) 談義本[江戸]
風流志道軒伝(ふうりゅうしどうけんてん) 談義本[江戸]
風土記(ふどき) 地誌[奈良]
夫木＝夫木和歌抄(ふぼくわかしょう) 私撰集[鎌倉]
冬の日(ふゆのひ) 俳諧[江戸]
文華秀麗集(ぶんかしゅうれいしゅう) 漢詩集[平安]

【へ】

平家＝平家物語(へいけものがたり) 軍記物語[鎌倉]
平治＝平治物語(へいじものがたり) 軍記物語[鎌倉]
平中＝平中物語(へいちゅうものがたり) 物語[平安]
下手談義＝当世下手談義(いまようへただんぎ) 談義本[江戸]
遍昭集(へんじょうしゅう) 私家集[平安]
弁内侍日記(べんのないしにつき) 日記[鎌倉]

【ほ】

保元＝保元物語(ほうげんものがたり) 軍記物語[鎌倉]
方丈記(ほうじょうき) 随筆[鎌倉]
北越雪譜(ほくえつせつぷ) 随筆[江戸]
法華經玄賛淳祐点(ほけきょうげんざんじゅんゆうてん) 訓点資料[平安]
法華義疏長保点(ほっけぎしちょうほうてん) 訓点資料[平安]
発心集(はつしんしゅう) 説話[鎌倉]
堀河百首(ほりかわひゃくしゅう) 歌集[平安]
本朝文粹(ほんちやうもんすい) 漢詩文集[平安]

【ま】

毎月抄(まいげつしゅう) 歌学書[鎌倉]
枕＝枕草子(まくらのそうし) 随筆[平安]
増鏡(ますかがみ) 歴史物語[室町]
松の葉(まつのは) 歌謡[江戸]
松屋筆記(まつやのひ) 随筆[江戸]
松浦宮＝松浦宮物語(まつらのみやものがたり) 物語[平安～鎌倉]
万＝万葉集(まんようしゅう) 歌集[奈良]
万載狂歌集(まんざいきやうかしゅう) 狂歌集[江戸]
万代集＝万代和歌集(まんだいわかしゅう) 私撰集[鎌倉]

【み】

水鏡(みづかがみ) 物語[平安～鎌倉]
躬恒集(みつねしゅう) 私家集[平安]

水無瀬三吟(みなせさんぎん)(水無瀬三吟何人百韻)連歌〔室町〕
壬二集(みにしじゅう)私家集〔江戸〕
耳囊(みみぶくろ)随筆〔江戸〕
名義抄=類聚名義抄(いじゆみょうざしゅう)辞書〔平安〕

【む】

武玉川(むたまがわ)俳諧〔江戸〕
宗子集(むねゆきしゅう)(源宗子)私家集〔平安〕
無名抄(むみょうしゅう)歌学書〔鎌倉〕
無名草子(むみょうそうし)物語論書〔鎌倉〕
紫式部集(むらさきしきぶしゅう)私家集〔平安〕
紫式部日記(むらさきしきぶにつぎ)日記〔平安〕

【も】

蒙求抄(もうきゅうしゅう)抄物〔室町〕
毛詩抄(もうししゅう)抄物〔室町〕
元輔集(もとすけしゅう)〈清原元輔)私家集〔平安〕
基俊集(もととししゅう)〈藤原基俊)私家集〔平安〕
文徳実録=日本文徳天皇実録(にほんもんとくてんのうじつろく)歴史書〔平安〕

【や】

家持集(やかもちしゅう)私家集〔平安〕
役者論語(やくしゃばなし)演劇書〔江戸〕
柳多留=誹風柳多留(はいふうやなぎだる)川柳〔江戸〕
大和=大和物語(やまものがたり)物語〔平安〕

【ゆ】

雪まろげ(ゆきまろげ)俳諧〔江戸〕

【よ】

謡=謡曲(うたきょく)〔室町〕
葵上(あおいのうえ)
安宅(あたか)
敦盛(あつもり)
綾鼓(あやのつづみ)
一角仙人(いっかくせんじん)
井筒(いづつ)
浮舟(うきふね)
歌占(うたうら)
江口(えぐち)
大原御幸(おはらごこう)
杜若(かきつばた)
葛城(かづらき)
通小町(かよいこまち)
祇王(ぎおう)
砧(きぬた)
清経(きよつね)

源氏供養(げんじくよう)
恋重荷(こいのおもに)
高野物狂(こうやものくるい)
西行桜(さいぎょうざくら)
実盛(さねもり)
白髭(しろひげ)
墨染桜(すみぞめざくら)
隅田川(すみだがわ)
蝉丸(せみまる)
干手(せんじゆ)
草子洗小町(そうしあらいこまち)
竜田(たつた)
玉葛(たまかつら)
張良(ちやうりょう)
定家(ていか)
野宮(ののみや)
羽衣(はごろも)
半部(はんじゆみ)
芭蕉(ばしゅう)
花筐(はなかたみ)
班女(はんじよ)
松垣(ひがき)
百万(ひやくまん)
二人静(ふたりしずか)
船橋(ふなばし)
船弁慶(ふなべんけい)
松風(まつかぜ)
三井寺(みいでら)
三輪(みわ)
紅葉狩(もみじがり)
盛久(もりひさ)
夕顔(ゆがお)
遊行柳(ゆぎやうやなぎ)
熊野(くまの)
楊貴妃(ようきひ)
夜討曾我(ようちそが)
吉野静(よしのしずか)
頼政(よりまさ)
弱法師(よろぼし)
羅生門(らしやうもん)
能宣集(よしのぶしゅう)〈大中臣能宣)私家集〔平安〕
読=読本(よみほん)〔江戸〕
稻妻表紙=昔話稻妻表紙(むかしがたりいなずまびょうし)
雨月=雨月物語(うげつものがたり)
唐錦=今古小説唐錦(きんこしやうせつからにしき)
近世説美少年録(きんせいせつびしやうねんろく)
胡蝶物語=夢想兵衛胡蝶物語(むそうびやうえごちやうものがたり)
西山=西山物語(にしやまものがたり)
八犬伝=南総里見八犬伝(なんそうさとみはつけんてん)

英草紙 (はなぶさぞうし)
春雨=春雨物語 (はるさめものがたり)
弓張月=椿説弓張月(ちんせつゆみはりづき)
頼政集(よりまさしゅう)〈源頼政〉私家集[平安]
夜の寢覚(よるのねざめ) 物語 [平安]

【ら】

蘭学階梯(らんがくかいてい) 洋学書 [江戸]
蘭東事始(らんとうことはじめ) 洋学書 [江戸]

【り】

立正安国論(りっしょうあんこくろん) 仏教書 [鎌倉]
隆達節(りゅうたつぶし) 歌謡 [安土桃山]
靈異記=日本国現報善悪靈異記(にほん
こくげんほうぜんあくりょういぎ) 説話集 [平安]
凌雲集(りょううんしゅう) 漢詩集 [平安]
梁塵秘抄(りょうじんひしょう) 歌謡 [平安]
林葉累塵=林葉累塵集(りんようるいじん
しゅう) 私撰集 [江戸]

【れ】

連理秘抄(れんりひしょう) 連歌書 [室町]

【ろ】

六百番歌合(ろっぴゃくばんうたあわせ) 歌合 [鎌倉]

【わ】

和歌九品(わかくほん) 歌学書 [平安]
和漢朗詠=和漢朗詠集(わかんろうえいしゅう)
う) 詩歌集 [平安]
和名抄=和名類聚抄(わみょうるいじゅうしょう)
辞書 [平安]
わらんべ草(わらんべぐさ) 能楽書 [江戸]

近代作家略称一覧(大辞泉)

- ・ 出典表示に用いた近代作家の略称を五十音順に配列し、その姓名・筆名の全形を示した。

芥川=芥川竜之介

(あくたがわりゅうのすけ)

有島=有島武郎(ありしまたけお)

一葉=樋口一葉(ひぐちいちよう)

井伏=井伏鱒三(いぶせますじ)

内村=内村鑑三(うちむらかんぞう)

円地=円地文子(えんちふみこ)

円朝=三遊亭円朝

(さんゆうていえんちよう)

鷗外=森鷗外(もりおうがい)

大岡=大岡昇平(おおおかしょうへい)

小山内=小山内薫(おさないかおる)

大仏=大仏次郎(おさらぎじろう)

織田=織田純一郎

(おだじゅんいちろう)

葛西=葛西善蔵(かさいぜんぞう)

梶井=梶井基次郎(かじいもとじろう)

花袋=田山花袋(たやまかたい)

荷風=永井荷風(ながいかふう)

上司=上司小剣

(かみつかさしやうけん)

嘉村=嘉村磯多(かむらいそた)

寒村=荒畑寒村(あらはたかんそん)

鏡花=泉鏡花(いずみきょうか)

賢治=宮沢賢治(みやざわけんじ)

倉田=倉田百三(くらたひやくぞう)

黒島=黒島伝治(くろしまでんじ)

紅緑=佐藤紅緑(さとうこうろく)

紅葉=尾崎紅葉(おさきこうよう)

犀星=室生犀星(むろうさいせい)

朔太郎=萩原朔太郎

(はぎわらさくたろう)

左千夫=伊藤左千夫(いとうさちお)

実篤=武者小路実篤

(むしやのこうじさねあつ)

椎名=椎名麟三(しいなりんぞう)

志賀=志賀直哉(しがなおや)

子規=正岡子規(まさおかしき)

秋水=幸徳秋水(こうとくしゅうすい)

秋声=徳田秋声(とくだしゅうせい)

逍遙=坪内逍遙(つぼうちしやうよう)

雪嶺=三宅雪嶺(みやけせつれい)

漱石=夏目漱石(なつめそうせき)

高見=高見順(たかみじゅん)

滝井=滝井孝作(たきいこうさく)

多喜二=小林多喜二(こばやしたきじ)

田口=田口卯吉(たぐちうきち)

啄木=石川啄木(いしかわたくぼく)

武田=武田麟太郎(たけだりんたろう)

太宰=太宰治(だざいおさむ)

谷崎=谷崎潤一郎

(たにざきじゅんいちろう)

宙外=後藤宙外(ごとうちゅうがい)

兆民=中江兆民(なかえちやうみん)

樽牛=高山樽牛(たかやまちよぎゅう)

鉄腸=末広鉄腸(すえひろてつちよう)

透谷=北村透谷(きたむらとうごく)

藤村=島崎藤村(しまざきとうそん)

徳永=徳永直(とくながすなお)

独歩=国木田独歩(くにきだどっぽ)

寅彦=寺田寅彦(てらだらひこ)

長塚=長塚節(ながつかたかし)

中村=中村正直(なかむらまさなお)

長与=長与善郎(ながよしろう)

西田=西田幾多郎(にしだきたろう)

白鳥=正宗白鳥(まさむねはくちやう)

浜田=浜田広介(はまだひろすけ)

葉山=葉山嘉樹(はやまよしき)

眉山=川上眉山(かわかみびざん)

火野=火野葦平(ひのあしへい)

美妙=山田美妙(やまだびみょう)

百間=内田百間(うちだひゃっけん)

風葉=小栗風葉(おぐりふうよう)

福沢=福沢諭吉(ふくざわゆきち)

二葉亭=二葉亭四迷

(ふたばていしめい)

抱月=島村抱月(しまむらほうげつ)

泡鳴=岩野泡鳴(いわのほうめい)

真山=真山青果(まやませいか)

万太郎=久保田万太郎

(くぼたまんたろう)

三重吉=鈴木三重吉(すずきみえきち)

未明=小川未明 (おがわみめい)
宮本=宮本百合子 (みやもとゆりこ)
康成=川端康成 (かわばたやすなり)
柳田=柳田国男 (やなぎだくにち)
横光=横光利一 (よこみつりいち)
竜溪=矢野竜溪 (やのりゅうけい)
柳北=成島柳北 (なるしまりゅうほく)
柳浪=広津柳浪 (ひろつりゅうろう)
緑雨=斎藤緑雨 (さいとうりょくう)
魯庵=内田魯庵 (うちだろあん)
蘆花=徳富蘆花 (とくとみろか)
露伴=幸田露伴 (こうだろはん)
魯文=仮名垣魯文 (かながきろぶん)
若松=若松賤子 (わかまつしずこ)
和辻=和辻哲郎 (わつじてつろう)

俳号一覧(大辞泉)

- 句例の末尾に掲げた俳号を五十音順に配列し、姓を付して示した。

秋を=加倉井秋を(かくらいあきお)
 朱鳥=野見山朱鳥(のみやまあすか)
 敦=安住敦(あずみあつし)
 綾子=細見綾子(ほそみあやこ)
 亜浪=白田亜浪(うすだあろう)
 惟然=広瀬惟然(ひろせいぜん)
 一茶=小林一茶(こばやしいつさ)
 越人=越智越人(おちえつじん)
 桜砲子=安齋桜砲子
 (あんざいおうかいし)
 王城=田中王城(たなかおうじょう)
 大江丸=大伴大江丸
 (おおともおおえまる)
 乙字=大須賀乙字(おおすがおつじ)
 鬼貫=上島鬼貫(うへじまおにつら)
 温亭=篠原温亭(しのはらおんてい)
 赤黄男=富沢赤黄男(とみさわかきお)
 荷兮=山本荷兮(やまもとかけい)
 かな女=長谷川かな女
 (はせがわかなじょ)
 寒々=宮武寒々(みやたけかかん)
 其角=宝井其角(たからいきかく)
 鬼城=村上鬼城(むらかみきじょう)
 几董=高井几董(たかいきとう)
 杞陽=京極杞陽(きょうごくきよう)
 暁台=加藤暁台(かとうきょうたい)
 虚子=高浜虚子(たかほまきよし)
 去来=向井去来(むかいききょうい)
 許六=森川許六(もりかわききょうろく)
 欣一=沢木欣一(さわききんいち)
 草田男=中村草田男
 (なかむらかたお)
 句仏=大谷句仏(おおたにくぶつ)
 圭岳=岡本圭岳(おかもとけいがく)
 鶏二=橋本鶏二(いしもとけいじ)
 桂郎=石川桂郎(はしかわけいらう)
 月舟=原月舟(はらげっしゅう)
 月草=伊東月草(いとうげっそう)
 月斗=青木月斗(あおきげっと)
 憲吉=楠本憲吉(くすもとけんきち)
 耕衣=永田耕衣(ながたこうい)
 鴻村=太田鴻村(おおたこうそん)
 古郷=村山古郷(むらやまこきょう)

古白=藤野古白(ふじのこはく)
 言水=池西言水(いけにしごんすい)
 西鶴=井原西鶴(いはらさいかく)
 才麿=椎本才麿(しいのもとさいまる)
 三允=中野三允(なかのさんいん)
 三鬼=西東三鬼(さいとうさんき)
 山頭火=種田山頭火
 (たねださんとうか)
 杉風=杉山杉風(すぎやまさんふう)
 子規=正岡子規(まさおかしき)
 梓月=羽山梓月(もみやましげつ)
 重頼=松江重頼(まつえしげより)
 支考=各務支考(かかみしこう)
 しづの女=竹下しづの女
 (たけしたしづのじょ)
 秋桜子=水原秋桜子
 (みずはらしゅうおうし)
 楸邨=加藤楸邨(かとうしゅうそん)
 狩行=鷹羽狩行(たかはしゅぎょう)
 松宇=伊藤松宇(いとうしゅうう)
 湘子=藤田湘子(ふじたしゅうし)
 丈草=内藤丈草(ないとうじょうそう)
 松浜=岡本松浜(おかもとしょうひん)
 白雄=加倉白雄(かやしらお)
 水巴=渡辺水巴(わたなべすいば)
 素十=高野素十(たかのすじゅう)
 澄雄=森澄雄(もりすみお)
 露月=村上露月(むらかみせいげつ)
 誓子=山口誓子(やまぐちせいし)
 青々=松瀬青々(まつせせいせい)
 青邨=山口青邨(やまぐちせいそん)
 静搭=平畑静搭(ひらたせいでいとう)
 成美=夏目成美(なつめせいび)
 青畝=阿波野青畝(あわのせいほ)
 青峰=島田青峰(しまだせいほう)
 青嵐=永田青嵐(ながたせいらん)
 石鼎=原石鼎(はらせきてい)
 節子=野沢節子(のざわせつこ)
 禅寺洞=吉岡禅寺洞
 (よしおかせんじどう)
 宗因=西山宗因(にしやまそういん)
 爽雨=皆吉爽雨(みなよしそうう)
 宋淵=中川宋淵(なかがわそうえん)

草城=日野草城(ひのそうじょう)
素逝=長谷川素逝(はせがわそせい)
素堂=山口素堂(やまぐちそどう)
曾良=河合曾良(かわいそら)
太祇=炭太祇(たんたいぎ)
多佳子=橋本多佳子(はしもとたかこ)
たかし=松本たかし(まつもとたかし)
鷹女=三橋鷹女(みつはしたかじよ)
斌雄=中島斌雄(なかじまたけお)
蛇笏=飯田蛇笏(いいただこつ)
立子=星野立子(ほしのたつこ)
辰之助=石橋辰之助
(いしばしたつのすけ)
稚魚=岸田稚魚(きしだちぎよ)
蝶衣=高田蝶衣(たかだちょうい)
禔良=三浦禔良(みうらちょうら)
汀女=中村汀女(なかむらていじよ)
悌二郎=篠田悌二郎
(しのだていじろう)
貞徳=松永貞徳(まつながていとく)
兜太=金子兜太(かねことうた)
冬葉=吉田冬葉(よしだとうよう)
東洋城=松根東洋城
(まつねとうようじょう)
時彦=草間時彦(くさまときひこ)
年尾=高浜年尾(たかはまとしお)
敏郎=清崎敏郎(きよさきとしお)
登四郎=能村登四郎(のむらとしろう)
吐天=内藤吐天(ないとうとてん)
土芳=服部土芳(はっとりとうほう)
友二=石塚友二(いしづかともじ)
信子=桂信子(かつらのぶこ)
野風呂=鈴鹿野風呂(すずかのぶろ)
波郷=石田波郷(いしだはきょう)
泊雲=西山泊雲(にしやまはくうん)
泊月=野村泊月(のむらはくげつ)
麦人=星野麦人(ほしのばくじん)
白水郎=大場白水郎
(おおばはくすいろう)
麦南=西島麦南(にしじまばくなん)
白菜女=柴田白菜女
(しばたはくようじよ)
芭蕉=松尾芭蕉(まつおばしょう)
波津女=山口波津女
(やまぐちはつじよ)
花蓑=鈴木花蓑(すずきはなみの)
久女=杉田久女(すぎたひさじよ)
秀野=石橋秀野(いしばしひでの)
風生=富安風生(とみやすふうせい)
不器男=芝不器男(しばふきお)
不死男=秋元不死男(あきもとふじお)
蕪村=与謝蕪村(よさぶそん)
普羅=前田普羅(まえだふら)

碧梧桐=河東碧梧桐
(かわひがしへきごとう)
碧童=小沢碧童(おざわへきどう)
茅舎=川端茅舎(かわばたぼうしゃ)
梵=篠原梵(しのはらぼん)
凡兆=野沢凡兆(のざわぼんちょう)
みどり女=阿部みどり女
(あべみどりじよ)
六林男=鈴木六林男(すずきむりお)
鳴雪=内藤鳴雪(ないとうめいせつ)
守武=荒木田守武(あらかだもりたけ)
八束=石原八束(いしはらやつか)
野坡=志田野坡(しだやば)
夜半=後藤夜半(ごとうやはん)
也有=横井也有(よこいやゆう)
夕爾=木下夕爾(きのしたゆうじ)
余子=小杉余子(こすぎよし)
未井=林原未井(はやしばらいせい)
關更=高桑關更(たかくわらんこう)
嵐雪=服部嵐雪(はっとりらんせつ)
竜太=飯田竜太(いいたりゅうた)
蓼太=大島蓼太(おおしまりょうた)
蓼汀=福田蓼汀(ふくだりょうてい)
林火=大野林火(おののりんか)
零雨=宇田零雨(うだれいう)
零余子=長谷川零余子
(はせがわれいよし)
露月=石井露月(いしいるげつ)