

第9章

こんなときは

こんな画面が出てきたら

●文字の入力

メッセージ	対処方法	参照ページ
該当候補なし 検索をやり直してください	<input type="button" value="取消し"/> を押したあと、検索する条件を変更して、もう一度、検索を行ってください。	51
文字種エラー 読みは「ひらがな」で入力してください	<input type="button" value="取消し"/> を押したあと、「ひらがな」で読みを入力して、もう一度、操作を行ってください。	74
入力エラー 郵便番号を正しく入力してください	<input type="button" value="取消し"/> を押したあと、正しい郵便番号を入力して、もう一度、操作を行ってください。	74、90、136、161
データ未入力 データが何も入力されていません 入力してください	<input type="button" value="取消し"/> を押したあと、データを入力してください。	—
件数オーバー 辞書の件数が一杯です 不要なデータを削除し 追加してください	<input type="button" value="取消し"/> を押したあと、ユーザー辞書に登録されている不要なデータを削除して、もう一度、登録を行ってください。	159、163

●はがきの宛名面／文面

メッセージ	対処方法	参照ページ
データ未入力 データが何も入力されていません 入力してください	取消し を押したあと、データを入力してください。	—
メモリーオーバー 不要な文字や宛名を 削除してから登録し直して ください	取消し を押したあと、入力した文字を削除したり、住所録に登録されている不要なデータを削除して、もう一度、登録を行ってください。	74、80
メモリーフル メモリーが一杯です 不要な宛名を削除してから 入力してください	取消し を押したあと、住所録に登録されている不要なデータを削除して、もう一度、登録を行ってください。	80
該当データなし 条件に該当する宛名が 見つかりません 条件を確認してください	取消し を押したあと、検索する条件を変更して、もう一度、検索を行ってください。	83
文字未入力 文字が入力されていません 文字を入力してください	取消し を押したあと、文字を入力してください。	—
印刷対象エラー 印刷対象の宛名が 選択されていません [>]キーで選択してください	取消し を押したあと、印刷する対象の宛名を > キーで選択して、もう一度、印刷を行ってください。	104
前回作成物なし 前回作成物がありません カンタン作成または組み合わせ 作成を選択してください	取消し を押したあと、文面を作成してください。	110
印刷データなし 条件に該当する宛名や 差出人が見つかりません 条件を確認してください	取消し を押したあと、印刷するデータの条件を確認／変更して検索を行い、もう一度、印刷を行ってください。	102 103 104
印刷データなし 印刷データがありません 作成してから印刷してください	取消し を押したあと、印刷するものを作成してください。	110
機能使用不可 この機能は使用できません	取消し を押したあと、他の機能を選択してください。	114 115 116

●デジタルカメラの写真を使った印刷(「はがきの文面」を含む)／データのバックアップ

メッセージ	対処方法	参照ページ
メモリーカードエラー メモリーカードが読めません カードの設定またはきちんとセット されているか確認してください	取消し を押したあと、メモリーカードを正しくセットしてください。	134 148
容量オーバー メモリーカードが一杯です 他のメモリーカードを使用 してください	取消し を押したあと、空き容量が十分にあるメモリーカードをご使用 ください。	—
データエラー バックアップデータがありません	取消し を押したあと、本機のバックアップデータを保存してあるメモ リーカードをセットしてください。	153
カードのロック このメモリーカードはロックされている ため書き込みできません ロックを解除してください	取消し を押したあと、メモリーカードのロックを解除して、セットし 直してください。	134 148
写真容量オーバー 写真の容量が大きいため 使用できません カメラで写真 の容量を小さくしてください	取消し を押したあと、容量の小さい写真を選んでください。	37
印刷データエラー 印刷できない写真がありました	取消し を押したあと、本機で使用できる写真を選んでください。	37
メモリーカードエラー 使用できる写真がありません	取消し を押したあと、本機で使用できる写真を選んでください。	37
印刷データエラー 使用できない形式の写真 です	取消し を押したあと、本機で使用できる形式の写真を選んでくださ い。	37
写真取り込みエラー 接続または設定を確認 してください	取消し を押したあと、カメラやカードリーダーとの接続または設定を 正しく設定してください。	133 134 147 148
カメラ接続エラー カメラとの接続またはカメラの 設定を確認してください	取消し を押したあと、カメラとの接続またはカメラの設定を正しく設 定してください。	132 143
DPOF設定エラー DPOF設定が無効または 設定されていません カメラで DPOFをやり直してください	取消し を押したあと、カメラ側でDPOF設定をやり直してください。	133 134 147 148 149

●印刷

メッセージ	対処方法	参照ページ
カートリッジエラー カートリッジの交換時以外は カバーを閉めてください	プリントカートリッジ収納部カバーを閉めたあと、 [実行] を押してください。	22
用紙切れ 用紙をセットして [実行] を 入力してください	用紙をセットしたあと、 [実行] を押してください。	27
用紙エラー 用紙がつまっています 取り除いてから、 [実行] を 入力してください	つまっている用紙を取り除いたあと、 [実行] を押してください。	180
カートリッジエラー カートリッジを正しくセットして ください セットしてから [実行] を入力してください	プリントカートリッジを取り付けたあと、 [実行] を押してください。	22、23
用紙サイズエラー 正しいサイズの用紙をセットして [実行] を入力してください	印刷の操作を行ったときに設定した用紙サイズと同じサイズの用紙を セットしたあと、 [実行] を押してください。	26、27
カートリッジエラー このカートリッジは使用できません 正しいカートリッジをセットして ください	本機で使用できるプリントカートリッジを正しくセットしたあと、 [実行] を押してください。	204
インク消耗 インクがなくなりました カートリッジを交換してください はい いいえ	「はい」を選んで [実行] を押したあと、新しいプリントカートリ ッジに交換してください。 お手元に新しいプリントカートリッジがない場合は「いいえ」を選んで [実行] を押してください。ただし、この状態のまま印刷を行って も、正しく印刷できません。	23
インク消耗 印刷を中断します カメラの 電源をOFFまたは接続をはず しカートリッジを交換してください	デジタルカメラの電源をOFFするか、またはデジタルカメラとの接続 をはずしたあと、新しいプリントカートリッジに交換してください。	23
プリンターエラー ACアダプターのプラグをコンセント から抜いてください	ACアダプターのプラグをコンセントから抜いてください。 約10秒後に、ACアダプターのプラグをコンセントに差し直して、電 源を入れてください。 用紙がプリンター内に残っている場合は、用紙が自動的に排出されます。 上記の対処を行っても、メッセージが表示される場合は、お買い上げ の販売店または取扱説明書などに記載のカシオテクノ修理相談窓口 にお問い合わせください。	19 20 21 213
プリンターエラー プリンターに異常が発生 しました	[取消] を押したあと、印刷をやり直してください。 用紙がプリンター内に残っている場合は、用紙が自動的に排出されます。 上記の対処を行っても、メッセージが表示される場合は、お買い上げ の販売店または取扱説明書などに記載のカシオテクノ修理相談窓口 にお問い合わせください。	213

●内蔵メモリー

メッセージ	対処方法	参照ページ
メモリー異常 メモリー内のデータが壊れました	実行 を押してください。	—
メモリー異常 住所録以外の全てのデータ を削除します よろしいですか？ はい いいえ	「はい」を選んで 実行 を押してください。	—

●リセット(初期化)

メッセージ	対処方法	参照ページ
メモリーリセット 全てのデータが削除され、なくな ります。消えたデータは戻りません はい いいえ	リセットを行うときは、「はい」を選んで 実行 を押してくださ い。 リセットを中止するときは、「いいえ」を選んで 実行 を押してく ださい。	182

「故障かな？」と思ったときは

ON/OFFを押しても何も表示されない…

◎表示画面の明るさは適切ですか？
→コントラストを調整してください(167ページ参照)。

◎ACアダプターはきちんと接続されていますか？
→ACアダプターのプラグを、コンセントへしっかりと差し込んでください。

はがきが挿入口に入らない…

◎用紙ガイドが用紙のサイズに合っていますか？
→挿入口のガイドを左右に動かして用紙のサイズに合わせてください(27ページ参照)。

印刷時に用紙が送られない…

◎用紙はセットされていますか？
→用紙を奥まで確実にセットしてください(27ページ参照)。

◎セットされている用紙が多すぎませんか？
→セットできる枚数は、官製はがきの厚さの場合で20枚まで、ポストカードの厚さの場合で10枚までです。

◎用紙挿入口の「ゴムローラー」と「コルク部分」が密着していませんか？
→181ページの「用紙送りが正しくできないときは」を参照し、プリンターの初期動作を行って、「コルク部分」を正しい位置に戻してください。

何も印刷されない…

◎プリントカートリッジは正しくセットされていますか？
→プリントカートリッジを正しくセットしてください(23、24ページ参照)。

きれいに印刷されない…

◎特殊な紙でつくられた用紙を使用していませんか？
→「一般の官製はがきにくらべて、表面が極端にザラザラしたもの」や「凹凸の激しい用紙」は使えませんのでご注意ください。

◎印刷設定(用紙サイズ、紙質、印字タイプなど)は適正ですか？
→印刷設定を正しく設定してください(100、118、144ページ参照)。

◎ゴムローラーにゴミや異物が付着していませんか？
→ゴムローラーに付着しているゴミや異物を市販のセロハンテープなどで取り除いてください。

◎インクがなくなっていないですか？
→新しいプリントカートリッジと交換してください(23ページ参照)。

◎プリントカートリッジは正しくセットされていますか？
→プリントカートリッジを正しくセットしてください(23、24ページ参照)。

◎プリントカートリッジが目詰まりしていませんか？
→プリントカートリッジをクリーニングしてください(170ページ参照)。

◎プリンターの調整は適正ですか？
→プリンターの調整を行ってください(169ページ参照)。

※上記の対応を行ってもきれいに印刷されない場合は、お買い上げの販売店またはカシオテクノ修理相談窓口にご依頼ください。

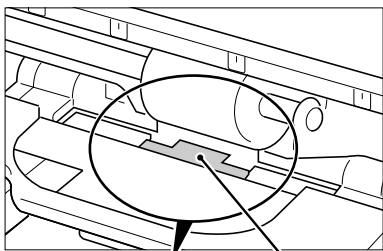
用紙がつまったときは

1 つまっている用紙を、ゆっくりと手前にひっぱって取り除きます。

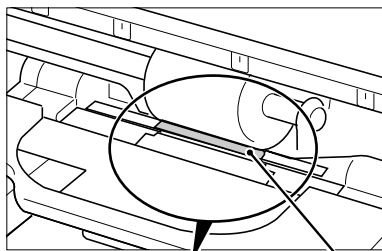
2 **実行**を押します。

用紙送りが正しくできないときは

ゴムローラーとコルク部分が密着しているために用紙が正しくセットできないことがあります。そのときは、次の操作を行ってください。



正しい状態 コルク部分

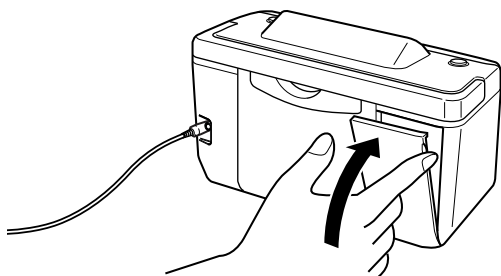


正しくない状態 コルク部分

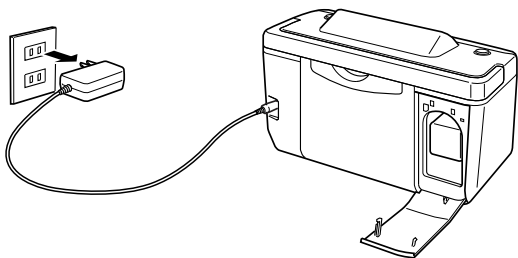
1 付属のACアダプターを本体ACアダプター用端子・ご家庭のコンセントに差し込みます。

2  を押して、電源を入れます。

3 プリントカートリッジ収納部カバーを開けます。



4 ACアダプターをご家庭のコンセントから抜きます。このとき、本機の電源は入れたままの状態でもACアダプターを抜いてください。



5 プリントカートリッジ収納部カバーを閉めます。

6 再度、ACアダプターをご家庭のコンセントに差し込みます。

7  を押して、電源を入れます。

※ プリンターの初期動作が始まり、コルク部分が下がって正しい位置に戻ります。

なお、この操作を行ってもコルク部分が正しい位置に戻らない場合は、巻末に記載されているカシオテクノ修理相談窓口にご依頼ください。

リセット(初期化)するときは

静電気の影響などにより、本機の動きがおかしくなったり、操作を受け付けなくなったりしたときは、リセット(初期化)を行ってください。

重要 リセット(初期化)を行うと、ご購入後に登録したデータがすべて消えたり、設定がお買い上げ時のものに戻ってしまいます。必要のないときは、絶対に行わないでください。

1 電源が切れている状態で **印刷** **機能**

取消し をいっしょに押しながら、**ON/OFF** を押します。

リセット(初期化)のメッセージが表示されます。

2 **<** で「はい」を選び、**実行** を押します。

3 **<** **>** で入力モードを選び、**実行** を押します。

リセット(初期化)が終わって、トップメニューが表示されます。

「リセット(初期化)時」「電源ON時」の設定一覧

モード	内容	初期化時	電源ON時
設定	入力モード 表示コントラスト ブザー音 漢数字設定 郵便番号印刷 郵便番号位置調整 住所位置設定 都道府県の省略	かな入力／ローマ字入力 選択可 中間 ON(鳴らす) 漢数字にして印刷 印刷する 上下方向：上へ50 左右方向：右へ50 1行目：上(左)寄せ 2行目：下(右)寄せ 3行目：上(左)寄せ 4行目：上(左)寄せ 省略しない	前回保持 前回保持 前回保持 前回保持 前回保持 前回保持 前回保持 前回保持 前回保持 前回保持 前回保持
メモリー関係	住所録 文面前回作成物 外字 ユーザー辞書	すべて消去 すべて消去 すべて消去 デフォルトのデータを残し消去	前回保持 前回保持 前回保持 前回保持

MEMO

第 10 章

資料集

ローマ字入力対応表

あ行	あ	ア	い	イ	う	ウ	え	エ	お	オ
	A		I		U		E		O	
か行	か	カ	き	キ	く	ク	け	ケ	こ	コ
	KA CA		KI		KU CU QU		KE		KO CO	
	GA		GI		GU		GE		GO	
さ行	さ	サ	し	シ	す	ス	せ	セ	そ	ソ
	SA		SI SHI		SU		SE		SO	
ざ行	ざ	ザ	じ	ジ	ず	ズ	ぜ	ゼ	ぞ	ゾ
	ZA		ZI JI		ZU		ZE		ZO	
た行	た	タ	ち	チ	つ	ツ	て	テ	と	ト
	TA		TI CHI		TU TSU		TE		TO	
だ行	だ	ダ	ぢ	ヂ	づ	ヅ	で	デ	ど	ド
	DA		DI		DU		DE		DO	
な行	な	ナ	に	ニ	ぬ	ヌ	ね	ネ	の	ノ
	NA		NI		NU		NE		NO	
は行	は	ハ	ひ	ヒ	ふ	フ	へ	ヘ	ほ	ホ
	HA		HI		HU FU		HE		HO	
ば行	ば	バ	び	ビ	ぶ	ブ	べ	ベ	ぼ	ボ
	BA		BI		BU		BE		BO	
ぱ行	ぱ	パ	ぴ	ピ	ぷ	プ	ぺ	ペ	ぽ	ポ
	PA		PI		PU		PE		PO	
ま行	ま	マ	み	ミ	む	ム	め	メ	も	モ
	MA		MI		MU		ME		MO	
や行	や	ヤ			ゆ	ユ	いえ	イエ	よ	ヨ
	YA				YU		YE		YO	
ら行	ら	ラ	り	リ	る	ル	れ	レ	ろ	ロ
	RA		RI		RU		RE		RO	
	LA		LI		LU		LE		LO	

わ行	わ	ワ	ゐ	ヰ	う	ウ	ゑ	ヱ	を	ヲ
	WA		WI		WU		WE		WO	
ん行	ん	ン								
	NN, N+子音 MP+母音 MB+母音									

きゃ行	きゃ	キャ	きい	キイ	きゅ	キュ	きえ	キエ	きょ	キョ
	KYA		KYI		KYU		KYE		KYO	
ぎゃ行	ぎゃ	ギャ	ぎい	ギイ	ぎゅ	ギユ	ぎえ	ギエ	ぎょ	ギョ
	GYA		GYI		GYU		GYE		GYO	
くぁ行	くぁ	クァ	くい	クイ			くえ	クエ	くお	クオ
	QA		QI				QE		QO	
くわ行	くわ	クワ	くい	クイ	くう	クウ	くえ	クエ	くお	クオ
	KWA QWA		KWI		KWU		KWE		KWO	
ぐわ行	ぐわ	グワ	ぐい	グイ	ぐう	グウ	ぐえ	グエ	ぐお	グオ
	GWA		GWI		GWU		GWE		GWO	
しゃ行	しゃ	シャ			しゅ	シュ	しえ	シエ	しょ	ショ
	SYA SHA				SYU SHU		SYE SHE		SYO SHO	
じゃ行	じゃ	ジャ	じい	ジイ	じゅ	ジュ	じえ	ジエ	じょ	ジョ
	ZYA		ZYI		ZYU		ZYE		ZYO	
	JA				JU		JE		JO	
	JYA		JYI		JYU		JYE		JYO	
ちゃ行	ちゃ	チャ	ちい	チイ	ちゅ	チュ	ちえ	チエ	ちょ	チョ
	TYA		TYI		TYU		TYE		TYO	
	CYA		CYI		CYU		CYE		CYO	
	CHA				CHU		CHE		CHO	
ぢゃ行	ぢゃ	ヂャ	ぢい	ヂイ	ぢゅ	ヂュ	ぢえ	ヂエ	ぢょ	ヂョ
	DYA		DYI		DYU		DYE		DYO	
つぁ行	つぁ	ツァ	つい	ツイ			つえ	ツエ	つお	ツオ
	TSA		TSI				TSE		TSO	
てゃ行	てゃ	テャ	てい	テイ	てゅ	テュ	てえ	テエ	てょ	テョ
	THA		THI		THU		THE		THO	
でゃ行	でゃ	デャ	でい	デイ	でゅ	デュ	でえ	デエ	でょ	デョ
	DHA		DHI		DHU		DHE		DHO	
とう					とう	トウ				
					TWU					

どう					どう	ドウ				
					DWU					
にゃ行	にゃ	ニャ	にぃ	ニィ	にゅ	ニュ	にえ	ニエ	にょ	ニョ
	NYA		NYI		NYU		NYE		NYO	
ひゃ行	ひゃ	ヒャ	ひぃ	ヒィ	ひゅ	ヒュ	ひえ	ヒエ	ひょ	ヒョ
	HYA		HYI		HYU		HYE		HYO	
びゃ行	びゃ	ビャ	びぃ	ビィ	びゅ	ビュ	びえ	ビエ	びょ	ビョ
	BYA		BYI		BYU		BYE		BYO	
ぴゃ行	ぴゃ	ピャ	ぴぃ	ピィ	ぴゅ	ピュ	ぴえ	ピエ	ぴょ	ピョ
	PYA		PYI		PYU		PYE		PYO	
ふぁ行	ふぁ	ファ	ふぃ	フィ			ふえ	フェ	ふぉ	フォ
	FA		FI				FE		FO	
ふゃ行	ふゃ	フャ	ふぃ	フィ	ふゅ	フュ	ふえ	フェ	ふょ	フョ
	FYA		FYI		FYU		FYE		FYO	
ぶゃ行	ぶゃ	ブャ	ぶぃ	ブィ	ぶゅ	ブュ	ぶえ	ブエ	ぶょ	ブョ
	VYA		VYI		VYU		VYE		VYO	
みゃ行	みゃ	ミャ	みぃ	ミィ	みゅ	ミュ	みえ	ミエ	みょ	ミョ
	MYA		MYI		MYU		MYE		MYO	
りゃ行	りゃ	リャ	りぃ	リィ	りゅ	リュ	りえ	リエ	りょ	リョ
	RYA		RYI		RYU		RYE		RYO	
	LYA		LYI		LYU		LYE		LYO	
ヴァ行	ヴァ		ヴィ		ヴ		ヴェ		ヴォ	
	VA		VI		VU		VE		VO	

ローマ字小文字入力

あ	ア	い	イ	う	ウ	え	エ	お	オ	っ	ツ
XA シフト <small>かな小</small> +A		XI シフト <small>かな小</small> +I		XU シフト <small>かな小</small> +U		XE シフト <small>かな小</small> +E		XO シフト <small>かな小</small> +O		XTU、XTSU、LTU T <small>シフト<small>かな小</small></small> U TS <small>シフト<small>かな小</small></small> U	
や	ヤ	ゆ	ユ	よ	ヨ	わ	ワ	カ		ケ	
XYA Y <small>シフト<small>かな小</small></small> A		XYU Y <small>シフト<small>かな小</small></small> U		XYO Y <small>シフト<small>かな小</small></small> O		XWA W <small>シフト<small>かな小</small></small> A		XKA K <small>シフト<small>かな小</small></small> A		XKE K <small>シフト<small>かな小</small></small> E	

※N以外の子音を2度入力しても「っ」や「ツ」になります。

点 区	点 区	94	93	92	91	90	89	88	87	86	85	84	83	82	81	80	79	78	77	76	75	74	73	72	71	70	69	68	67	66	65	64	63	点 区	
あ	16	蔭	胤	淫	飲	引	姻	因	員	咽	印	允	鰯	芋	茨	稻	逸	溢	壹	一	磯	郁	育	域	亥	井	医	遺	違	謂	衣	萎	胃	16	
	17	心	往	奥	央	凹	甥	汚	於	塩	駕	鉛	遠	菌	苑	艶	縁	猿	燕	煙	焰	炎	演	沿	援	掩	怨	宴	奄	園	円	17			
	18																																18		
	か	18	改	拐	戒	懷	恢	悔	怪	快	廻	壞	塊	回	解	会	介	駕	餓	雅	賀	蛾	芽	臥	画	牙	我	峨	俄	蚊	霞	貨	18		
		19	萱	茅	栢	鴨	嚙	鎌	釜	蒲	竇	兜	株	鞞	榷	栳	叶	鯉	且	轄	裼	葛	滑	渴	括	恰	喝	割	渴	猷	樞	檉	19		
		20	棄	棋	期	既	旗	机	揮	忌	忌	幾	岐	寄	寄	嬉	奇	器	喜	危	伎	企	願	願	頑	雁	賈	斲	岩	瀉	痼	玩	20		
		21	京	享	亨	魚	禦	漁	錮	距	許	希	渠	拳	虞	捉	拒	居	去	牛	旧	給	給	糾	狗	窮	究	球	灸	汲	求	救	21		
		22	屈	肩	釧	櫛	申	隅	遇	寓	偶	虛	喰	兼	兼	愚	具	駒	驅	軀	苦	矩	矩	玖	穴	欠	俱	九	銀	金	近	襟	22		
		23	捲	拳	懸	憲	建	嫌	堅	圈	光	空	劊	仗	兼	健	倦	儉	月	護	語	血	結	瑚	藪	悟	傑	後	隙	激	擊	劇	23		
		24	向	口	厚	勾	効	功	公	光	倅	侯	侯	酷	仗	交	鯉	乞	克	試	轟	碣	碣	崎	脂	紫	紙	私	社	錫	吳	伍	24		
		25	込	狛	骨	惚	忽	甌	腰	瀝	獄	黑	鵠	鵠	酷	穀	告	告	克	麴	麴	豪	豪	濠	擻	擻	号	劫	剛	鴻	鴻	項	25		
		26																																26	
		さ	26	刷	冊	匙	笹	鮭	桜	錯	索	策	窄	柵	朔	昨	搾	昨	削	作	鷺	碣	埼	崎	睨	脊	裨	堺	阪	坂	冴	財	在	26	
			27	時	持	慈	寺	字	児	侍	似	事	齒	飼	雌	賜	資	詔	誌	試	詩	詞	視	視	至	肢	紫	紙	私	社	獅	氏	止	27	
			28	周	収	囚	需	綬	樹	授	壽	呪	受	儒	首	酒	趣	腫	種	珠	狩	殊	朱	朱	手	取	主	惹	寂	若	錫	死	28		
			29	償	傷	除	鋤	恕	徐	序	女	叙	助	諸	諸	薯	書	署	緒	庶	渚	曙	城	城	所	初	順	醇	巡	純	潤	準	準	29	
			30	飾	埴	囑	錠	釀	讓	蒸	穰	穰	狀	淨	杖	杖	条	擾	情	常	壤	場	遂	遂	剩	冗	順	丈	上	障	盾	潤	準	30	
			31	裾	雀	頰	菅	釀	讓	蒸	穰	穰	狀	淨	杖	杖	条	擾	情	常	壤	場	遂	遂	剩	冗	順	丈	上	障	盾	潤	準	31	
32			線	箭	穿	旋	相	讓	蒸	穰	穰	狀	淨	杖	杖	条	擾	情	常	壤	場	遂	遂	剩	冗	順	丈	上	障	盾	潤	準	32		
33			憎	增	像	騷	霜	霜	煎	煎	煎	煎	煎	煎	煎	煎	煎	煎	煎	煎	煎	煎	煎	煎	煎	煎	煎	煎	煎	煎	煎	煎	煎	煎	33
34																																			34

た	63	貸	34	区	94	只	94	区
	34	鯛	35	34	只	34	34	
な	35	蓄	36	35	窟	35	35	
	36	吊	37	36	逋	36	36	
は	37	冬	38	37	到	37	37	
	38	純	38	38		38	38	
ま	38	梅	39	38	入	38	38	
	39	庇	40	39	麦	39	39	
や	40	敷	41	40	美	40	40	
	41	圃	42	41	服	41	41	
ら	42	盆	43	42	朋	42	42	
	43	餅	44	43		43	43	
わ	44	尤	45	44	滿	44	44	
	45	沃	46	45	油	45	45	
	46	欲	47	46	愈	46	46	
	47	累	47	47	梨	47	47	
	63	貸	94	94	只	94	94	
	34	鯛	34	34	窟	34	34	
	35	蓄	35	35	逋	35	35	
	36	吊	36	36	到	36	36	
	37	冬	37	37		37	37	
	38	純	38	38		38	38	
	38	梅	39	38	入	38	38	
	39	庇	40	39	麦	39	39	
	40	敷	41	40	美	40	40	
	41	圃	42	41	服	41	41	
	42	盆	43	42	朋	42	42	
	43	餅	44	43		43	43	
	44	尤	45	44	滿	44	44	
	45	沃	46	45	油	45	45	
	46	欲	47	46	愈	46	46	
	47	累	47	47	梨	47	47	
	63	貸	94	94	只	94	94	

J I S 第2水準漢字区点コード表 J I S X 0 2 0 8 に準拠

区点	01	02	03	04	05	06	07	08	09	10	11	12	13	14	15	16	17	18	19	20	21	22	23	24	25	26	27	28	29	30	31	区点
1	48	式	巧	丕	个	卅	、	井	丿	乂	乖	乘	亂	丿	豫	事	舒	式	于	亞	一	尢	京	毫	亶	从	仍	仄	仆	仗	48	
2	48																															48
49	49	僊	僊	僊	僊	僊	僊	僊	僊	僊	僊	僊	僊	僊	僊	僊	僊	僊	僊	僊	僊	僊	僊	僊	僊	僊	僊	僊	僊	僊	僊	49
50	50	僊	僊	僊	僊	僊	僊	僊	僊	僊	僊	僊	僊	僊	僊	僊	僊	僊	僊	僊	僊	僊	僊	僊	僊	僊	僊	僊	僊	僊	僊	50
3	50	僊	僊	僊	僊	僊	僊	僊	僊	僊	僊	僊	僊	僊	僊	僊	僊	僊	僊	僊	僊	僊	僊	僊	僊	僊	僊	僊	僊	僊	僊	50
51	51	僊	僊	僊	僊	僊	僊	僊	僊	僊	僊	僊	僊	僊	僊	僊	僊	僊	僊	僊	僊	僊	僊	僊	僊	僊	僊	僊	僊	僊	僊	51
52	52	僊	僊	僊	僊	僊	僊	僊	僊	僊	僊	僊	僊	僊	僊	僊	僊	僊	僊	僊	僊	僊	僊	僊	僊	僊	僊	僊	僊	僊	僊	52
53	53	僊	僊	僊	僊	僊	僊	僊	僊	僊	僊	僊	僊	僊	僊	僊	僊	僊	僊	僊	僊	僊	僊	僊	僊	僊	僊	僊	僊	僊	僊	53
54	54	僊	僊	僊	僊	僊	僊	僊	僊	僊	僊	僊	僊	僊	僊	僊	僊	僊	僊	僊	僊	僊	僊	僊	僊	僊	僊	僊	僊	僊	僊	54
55	55	僊	僊	僊	僊	僊	僊	僊	僊	僊	僊	僊	僊	僊	僊	僊	僊	僊	僊	僊	僊	僊	僊	僊	僊	僊	僊	僊	僊	僊	僊	55
4	55	僊	僊	僊	僊	僊	僊	僊	僊	僊	僊	僊	僊	僊	僊	僊	僊	僊	僊	僊	僊	僊	僊	僊	僊	僊	僊	僊	僊	僊	僊	55
56	56	僊	僊	僊	僊	僊	僊	僊	僊	僊	僊	僊	僊	僊	僊	僊	僊	僊	僊	僊	僊	僊	僊	僊	僊	僊	僊	僊	僊	僊	僊	56
57	57	僊	僊	僊	僊	僊	僊	僊	僊	僊	僊	僊	僊	僊	僊	僊	僊	僊	僊	僊	僊	僊	僊	僊	僊	僊	僊	僊	僊	僊	僊	57
58	58	僊	僊	僊	僊	僊	僊	僊	僊	僊	僊	僊	僊	僊	僊	僊	僊	僊	僊	僊	僊	僊	僊	僊	僊	僊	僊	僊	僊	僊	僊	58
59	59	僊	僊	僊	僊	僊	僊	僊	僊	僊	僊	僊	僊	僊	僊	僊	僊	僊	僊	僊	僊	僊	僊	僊	僊	僊	僊	僊	僊	僊	僊	59
60	60	僊	僊	僊	僊	僊	僊	僊	僊	僊	僊	僊	僊	僊	僊	僊	僊	僊	僊	僊	僊	僊	僊	僊	僊	僊	僊	僊	僊	僊	僊	60
61	61	僊	僊	僊	僊	僊	僊	僊	僊	僊	僊	僊	僊	僊	僊	僊	僊	僊	僊	僊	僊	僊	僊	僊	僊	僊	僊	僊	僊	僊	僊	61
62	62	僊	僊	僊	僊	僊	僊	僊	僊	僊	僊	僊	僊	僊	僊	僊	僊	僊	僊	僊	僊	僊	僊	僊	僊	僊	僊	僊	僊	僊	僊	62
63	63	僊	僊	僊	僊	僊	僊	僊	僊	僊	僊	僊	僊	僊	僊	僊	僊	僊	僊	僊	僊	僊	僊	僊	僊	僊	僊	僊	僊	僊	僊	63
64	64	僊	僊	僊	僊	僊	僊	僊	僊	僊	僊	僊	僊	僊	僊	僊	僊	僊	僊	僊	僊	僊	僊	僊	僊	僊	僊	僊	僊	僊	僊	64
5	64	僊	僊	僊	僊	僊	僊	僊	僊	僊	僊	僊	僊	僊	僊	僊	僊	僊	僊	僊	僊	僊	僊	僊	僊	僊	僊	僊	僊	僊	僊	64
65	65	僊	僊	僊	僊	僊	僊	僊	僊	僊	僊	僊	僊	僊	僊	僊	僊	僊	僊	僊	僊	僊	僊	僊	僊	僊	僊	僊	僊	僊	僊	65
66	66	僊	僊	僊	僊	僊	僊	僊	僊	僊	僊	僊	僊	僊	僊	僊	僊	僊	僊	僊	僊	僊	僊	僊	僊	僊	僊	僊	僊	僊	僊	66
67	67	僊	僊	僊	僊	僊	僊	僊	僊	僊	僊	僊	僊	僊	僊	僊	僊	僊	僊	僊	僊	僊	僊	僊	僊	僊	僊	僊	僊	僊	僊	67
01	01	02	03	04	05	06	07	08	09	10	11	12	13	14	15	16	17	18	19	20	21	22	23	24	25	26	27	28	29	30	31	

	32	33	34	35	36	37	38	39	40	41	42	43	44	45	46	47	48	49	50	51	52	53	54	55	56	57	58	59	60	61	62	點 區			
1	叨	仍	仟	价	伉	佚	估	佛	佝	伱	佇	估	侈	侏	侘	佻	佩	佻	侑	伴	來	侖	儘	倪	俟	俎	俘	俛	俑	俚	62	48			
2	兩	俞	兮	冀	冂	同	册	冉	冂	冂	冂	冂	冂	冂	冂	冂	冂	冂	冂	冂	冂	冂	冂	冂	冂	冂	冂	冂	冂	冂	冂	冂	48		
3	卒	卅	卅	卅	卅	卅	卅	卅	卅	卅	卅	卅	卅	卅	卅	卅	卅	卅	卅	卅	卅	卅	卅	卅	卅	卅	卅	卅	卅	卅	卅	卅	卅	50	
	啣	啣	啣	啣	啣	啣	啣	啣	啣	啣	啣	啣	啣	啣	啣	啣	啣	啣	啣	啣	啣	啣	啣	啣	啣	啣	啣	啣	啣	啣	啣	啣	啣	51	
	埒	埒	埒	埒	埒	埒	埒	埒	埒	埒	埒	埒	埒	埒	埒	埒	埒	埒	埒	埒	埒	埒	埒	埒	埒	埒	埒	埒	埒	埒	埒	埒	埒	51	
	媽	媽	媽	媽	媽	媽	媽	媽	媽	媽	媽	媽	媽	媽	媽	媽	媽	媽	媽	媽	媽	媽	媽	媽	媽	媽	媽	媽	媽	媽	媽	媽	媽	52	
	峯	峯	峯	峯	峯	峯	峯	峯	峯	峯	峯	峯	峯	峯	峯	峯	峯	峯	峯	峯	峯	峯	峯	峯	峯	峯	峯	峯	峯	峯	峯	峯	峯	53	
	彑	彑	彑	彑	彑	彑	彑	彑	彑	彑	彑	彑	彑	彑	彑	彑	彑	彑	彑	彑	彑	彑	彑	彑	彑	彑	彑	彑	彑	彑	彑	彑	54		
4	慇	慇	慇	慇	慇	慇	慇	慇	慇	慇	慇	慇	慇	慇	慇	慇	慇	慇	慇	慇	慇	慇	慇	慇	慇	慇	慇	慇	慇	慇	慇	慇	慇	55	
	拈	拈	拈	拈	拈	拈	拈	拈	拈	拈	拈	拈	拈	拈	拈	拈	拈	拈	拈	拈	拈	拈	拈	拈	拈	拈	拈	拈	拈	拈	拈	拈	拈	56	
	收	收	收	收	收	收	收	收	收	收	收	收	收	收	收	收	收	收	收	收	收	收	收	收	收	收	收	收	收	收	收	收	收	57	
	忝	忝	忝	忝	忝	忝	忝	忝	忝	忝	忝	忝	忝	忝	忝	忝	忝	忝	忝	忝	忝	忝	忝	忝	忝	忝	忝	忝	忝	忝	忝	忝	忝	忝	58
	楡	楡	楡	楡	楡	楡	楡	楡	楡	楡	楡	楡	楡	楡	楡	楡	楡	楡	楡	楡	楡	楡	楡	楡	楡	楡	楡	楡	楡	楡	楡	楡	楡	59	
	歎	歎	歎	歎	歎	歎	歎	歎	歎	歎	歎	歎	歎	歎	歎	歎	歎	歎	歎	歎	歎	歎	歎	歎	歎	歎	歎	歎	歎	歎	歎	歎	歎	60	
	淦	淦	淦	淦	淦	淦	淦	淦	淦	淦	淦	淦	淦	淦	淦	淦	淦	淦	淦	淦	淦	淦	淦	淦	淦	淦	淦	淦	淦	淦	淦	淦	淦	61	
	濱	濱	濱	濱	濱	濱	濱	濱	濱	濱	濱	濱	濱	濱	濱	濱	濱	濱	濱	濱	濱	濱	濱	濱	濱	濱	濱	濱	濱	濱	濱	濱	濱	62	
	狎	狎	狎	狎	狎	狎	狎	狎	狎	狎	狎	狎	狎	狎	狎	狎	狎	狎	狎	狎	狎	狎	狎	狎	狎	狎	狎	狎	狎	狎	狎	狎	狎	63	
5	晷	晷	晷	晷	晷	晷	晷	晷	晷	晷	晷	晷	晷	晷	晷	晷	晷	晷	晷	晷	晷	晷	晷	晷	晷	晷	晷	晷	晷	晷	晷	晷	晷	晷	64
	眊	眊	眊	眊	眊	眊	眊	眊	眊	眊	眊	眊	眊	眊	眊	眊	眊	眊	眊	眊	眊	眊	眊	眊	眊	眊	眊	眊	眊	眊	眊	眊	眊	65	
	眊	眊	眊	眊	眊	眊	眊	眊	眊	眊	眊	眊	眊	眊	眊	眊	眊	眊	眊	眊	眊	眊	眊	眊	眊	眊	眊	眊	眊	眊	眊	眊	眊	眊	66
	杓	杓	杓	杓	杓	杓	杓	杓	杓	杓	杓	杓	杓	杓	杓	杓	杓	杓	杓	杓	杓	杓	杓	杓	杓	杓	杓	杓	杓	杓	杓	杓	杓	杓	67

別売品一覧

●プリントカートリッジ+L判タブ付きフォト光沢用紙(20枚)

- ・CJ-100CRP
- ・CJ-150CRP

※種類によって印刷できる枚数が異なります(下記参照)

●L判タブ付きフォト光沢用紙(50枚)

PO-50

●16面分割光沢フォトシール(5枚)

PO-165

●カードリーダー

CR-7

重要 カードリーダーは、必ずプリン写ル専用の別売カードリーダー(CR-7)をお使いください。市販の他のカードリーダーはご使用いただけません。

※品切れの際は、ご容赦ください。

※プリントカートリッジは、下記のものもご使用になれます。

《日本ヒューレット・パカード株式会社製》

- ・hp#28プリントカートリッジ3色カラー(c8728a):レギュラーサイズ
※CJ-150CRP同梱のプリントカートリッジと同等品
- ・hp#57プリントカートリッジ3色カラー(c6657a):ラージサイズ
※CJ-100CRP同梱のプリントカートリッジと同等品

プリントカートリッジ 1個でプリントできる枚数

	本機に付属の プリント カートリッジ	カシオ指定別売品 (プリントカートリッジ+ L版タブ付きフォト光沢用紙20枚)		日本ヒューレット・ パカード社製別売品 (プリントカートリッジ)	
		CJ-100CRP	CJ-150CRP	hp#28	hp#57
はがき印刷 (宛名・文面の両面印刷)	180枚	400枚	180枚	180枚	400枚
写真印刷 (L判フォト光沢紙片面印刷)	100枚	230枚	100枚	100枚	230枚

※印刷条件

(はがき印刷)

宛名: 名前5文字(敬称含む)、郵便番号7桁、住所14文字

差出人: 名前4文字、郵便番号7桁、住所14文字

文面: 「カンタン作成」で「008番」を使用

写真印刷)

日本企画協会SCIDサンプル「自転車」を使用

※印刷できる枚数は、印刷する内容によって異なります。

仕様

形 式：PCP-20

■入力

キー配列：50音配列+数値入力用テンキー
入力方法：ローマ字入力、かな入力
変換方式：AI変換、単漢字変換

■辞書

内蔵辞書数：約200000語(派生語含む) 郵便番号辞書数：約119000件

■漢字辞書機能

- ・読み検索
- ・総画数検索
- ・部首検索
- ・JIS区点コード検索

■文字種

7184文字
漢字：6546文字
JIS第1水準：2965文字 JIS第2水準：3390文字 JIS外：191文字
ひらがな：83文字(全角) カタカナ：86文字(全角)
数字：10文字(全角) アルファベット：52文字(全角)
記号：407文字(全角)
その他：外字(48×48ドット)は6文字登録可能

■表示

表示方式：横144×縦64ドット
表示文字構成：16×16ドット(全角)、8×16ドット(半角)
はっきりズーム機能

■印刷

印刷方式：インクジェット方式
解像度：最大2400×1200dpi
印刷フォーマット：宛名面……2種類 文面(組み合わせ作成)………13種類
書体：丸ゴシック体、ゴシック体、明朝体、毛筆流麗体
印刷文字体：標準、白抜、影付、立体、太字
※毛筆流麗体は非対応
印刷文字：7色
印刷機能：デジタル写真印刷(フチあり/3辺フチなし：印刷余白約12.5mmあり)
宛名印刷、文面印刷
用紙サイズ：はがき(縦148×横100mm)
A6(縦148×横105mm)
L判(縦127×横89mm)
L判タブ付き(縦139.5×横89mm)
10×15タブ付き(縦164.9×横101.6mm)
シール紙(16面付け)(縦148×横100mm)
印刷サイズ：はがき(縦137×横100mm)
(目安) A6(縦137×横105mm)
L判(縦116×横89mm)
L判タブ付き(縦127×横89mm)
10×15タブ付き(縦152×横102mm)
※タブ付きの用紙については、タブを切り取ったあとのサイズ
シール(縦17×横24mm)

- 印刷可能枚数：・ はがき印刷(宛名・文面両面印刷)：約180枚
(印刷条件)
宛名：名前5文字(敬称含む)、郵便番号7桁、住所14文字
差出人：名前4文字、郵便番号7桁、住所14文字
文面：「カンタン作成」で「008番」を使用
- ・ 写真印刷：(L判フォト光沢紙片面印刷)約100枚
(印刷条件)
日本企画協会SCIDサンプル「自転車」を使用
※印刷枚数は、それぞれ本機に付属のプリントカートリッジ1個分で印刷
できる枚数(印刷できる枚数は、印刷する内容によって異なります)

■メディア入力

- メモリーカード：別売のカードリーダーで使用可能
対応フォーマット：DCF Exif 2.1 (JPEG準拠)
対応画像サイズ：最小画素数 160×120ピクセル
対応ファイルサイズ：3M Byte以下(文面の写真・16分割シールの印刷)
6M Byte以下(デジタル写真プリント・DPOFプリント・PictBridge)

■文面機能

- ・ カンタン作成：184種類
(年賀状、暑中・残暑見舞い、結婚報告、出産報告、引越報告、喪中欠礼)
- ・ 組み合わせフォーマット：13種類
組み合わせ用イラスト：188種類
- ・ 前回作成物を1件記憶(写真を除く)

■住所録機能

- 宛名を約460件登録可能
(1件あたり、名前(姓+名)5文字(「/」を含む)、読み8文字、敬称1文字、郵便番号8文字、住所12文字の場合)

■宛名印刷機能

- 印刷フォーマット……2種類(縦書き／横書き)

■デジタルカメラプリント機能

- 写真プリント
シールプリント
PictBridge接続印刷
カシオデジタルカメラ接続印刷

■電源・その他

- 動作電源：ACアダプター(AD-3207S)
消費電力：15W
大きさ：幅244mm×奥行133mm×高さ151mm(ゴム足含む)
重さ：約1.8kg
使用温度：5℃～40℃(使用最適温度：15℃～35℃)

MEMO

MEMO

索引

記号・アルファベット・数字

▲▼マーク	32
〒(郵便番号)	74、90
ACアダプター	19
ACアダプター用端子	17、20
DPOF	133
JIS外の漢字	187
JIS区点コード	51、55
Mass Strage	147
PictBridge	35、146

あ行

アイコン	34
宛名作成画面	75
宛名の検索	83
宛名の削除	80
宛名の修正	79
宛名の追加	74
宛名の登録件数	88
宛名の内容を確認する	78
宛名面を印刷する	100
宛名を1件だけ選んで印刷する	104
アルファベット を入れる	57
アルファベット(大文字)を入れる	57
アルファベット(小文字)を入れる	58
イラスト入りデザイン	112
イラストのデザイン	デザインカタログを参照
イラスト見出し	123
入れにくい文字	61、187
インク残量の目安	171
印刷	
宛名面	100
写真プリント	143
文面：カンタン作成	118
文面：組み合わせ作成	131
印刷時の余白	144
印刷するときの注意事項	28
印刷設定	
宛名	100
写真プリント	144
文面	118、131
印刷できる枚数(目安)	22
印刷の濃度	100
オートパワーオフ	21
思いどおりの漢字に変換されないのはなぜ？	49

か行

カーソル	33
カーソルの動かしかた	33
カーソルのはたらき	33
カードリーダー	36
改行	76、91
改行マーク	76
外字	
削除	67
作成	64
修正	67
呼出	66
学習機能について	48
確定	49
各部の名称	17
カシオデジタルカメラ	35
カタカナを入れる	46
かな入力	45
画面に同じ文字がいくつも表示されたときは	45
画面の明るさ(コントラスト)	167
画面の見かた	32
漢字辞書機能	51
漢字辞書詳細表示	51
漢数字と算用数字を切り替える	105
カンタン作成	110
カンマとピリオドを入れるには	58
キー	30、31
キーのあらわしかた	5
キーの使いかた	30、31
キーボード	30
キーボードオープンボタン	17
キーを押し間違えてしまったら…	45
記号一覧	186
記号を入れる	60
機能	31
キャリングハンドル	17
組み合わせ作成	110、119
敬称	74
検索	
名前	83
マーク	85
読み	84
候補	49
語句(ユーザー辞書)の登録件数を確認する	159
「故障かな？」と思ったときは	179
ゴムローラー	17、181
こんな画面が出てきたら	174

さ行

削除

宛名	80
差出人	95
外字	67
文面の差出人	140
文字	62
差出人	90、136
差出人設定	114
差出人だけ印刷する	102
差出人の削除	95
差出人の修正	94
差出人の登録内容を確認する	93
差出人を登録する	90、136
シールプリント	149

実行

写真入りのデザイン	113
写真のデータ	37
写真プリント	143
住所(宛名)	74
住所(差出人)	90
住所位置の設定	108
住所の入力について	76
住所録を作る	74

修正

宛名	79
宛名面の差出人	94
外字	67
熟語変換	47
仕様	205
使用上のご注意	16
使用できる用紙	25
書体(フォント)	68、89、100
数字キー	31
数字を入れる	59
前回作成物	135
総画数	53
操作の進めかた	34

た行

タブ付き用紙	25
単漢字変換	50
データのバックアップ	152
テキストのタイプ	127
テキスト見出し	123
デザイン番号の指定について	112
デザインを番号で選ぶ	112
テスト印刷	171
テンキー	31
電源キー	17
電源を入れる	19、21
電源を切る	21

電話番号(差出人)	90
同音異義語	48

登録

宛名	74
差出人	90、136
都道府県の省略	98
取扱説明書 総合編の読みかた	5
取消し	31
取扱説明書 総合編の使いかた	6

な行

内蔵漢字一覧	191
入力	45
入力モードを切り替える	166

は行

はつきりズーム	71
バックアップ	152
表示画面	17
ひらがなを入れる	45
ひらがなを漢字にするルール	49
フォーマット(横書き/縦書き)	100
フォーマット一覧	120
フォーマットを選ぶ	121
ブザー音	168
部首	54
プリンターの調整	169
プリンターのメンテナンス	169
プリントカートリッジ	22、204
プリントカートリッジ1個で印刷できる枚数	22、204
プリントカートリッジ収納部	17
プリントカートリッジ収納部カバー	17
プリントカートリッジ使用上のご注意	24
プリントカートリッジのクリーニング	170
プリントカートリッジの交換	23
プリントカートリッジの状態	171
プリントカートリッジのセット	22、23
プレビュー	101
文章編集画面	126
文面の印刷(カンタン作成)	118
文面の印刷(組み合わせ作成)	131
文面の作りかた	110
文面のデザイン	デザインカタログを参照
文面の編集	
年月の編集	116
和暦と西暦の切り換え	116
別売品一覧	204
変換	47、48、49
変換中	49
変換中に文字を間違えたら…	49

ま行

マーク	74、86
マークの変更	86
マーク別の印刷設定	103
マークを付ける	86
見出しのデザイン	デザインカタログを参照
見出し文(テキスト見出し)のタイプ	125
無変換	45
メモリーカード	36
文字キーの使いかた	41
文字サイズ	125、127
文字色	69
文字体	70
文字の修飾	68
文字の消去	62
文字の追加	63
文字を入れる	41
文字を入れる画面	40
文字を間違えたときは	43

や行

やりたいこと目次	12
ユーザー辞書：語句	156
ユーザー辞書：郵便番号	161
郵便番号(ユーザー辞書)の登録件数を確認する	163
郵便番号位置の設定	106
郵便番号辞書の機能	96
用紙ガイド(縦)	17
用紙ガイド(横)	17
用紙が詰まったときは	180
用紙カバー	17
用紙挿入口カバー	17
用紙排出口	17
用紙をセットする	26
読み(宛名)	74
読み(漢字辞書機能)	52

ら行

リセット(初期化)	182
「リセット(初期化)時」「電源ON時」の設定一覧	183
連名(宛名)	74
連名(差出人)	90、91
連名の敬称	74
ローマ字入力	45
ローマ入力対応表	188

CASIO®

カシオ計算機株式会社

〒151-8543 東京都渋谷区本町1-6-2

別売品は、当社の商品を扱っている、お近くの
文房具店、電器店でお買い求めいただけます。