

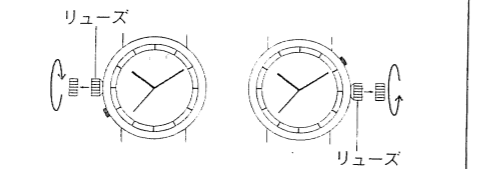
本書は、旧製品の取扱説明書を電子化したものです。
一部見えにくい箇所がございます。

記載されている内容はすべて販売当時のものです。
仕様や価格などは、その後予告なしに変更されることがあります。
あらかじめご了承ください。

このたびは弊社製品をお買い上げくださり誠にありがとうございます。末長くご愛用いただくために、この説明書をよくお読みいただき、正しくお取り扱いください。なお、この説明書は大切に保存し、必要に応じてご覧ください。

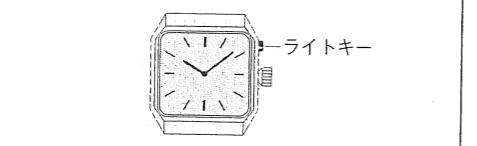
時刻の合わせ方 ※機種により形状は異なります。

本機のリユーズはネジ込み式になっています。時刻(日付)を合わせる際は左回しにしてネジ込みをゆるめた後、リユーズを引いてください。(無理に引かないでください。)
なお、リユーズをゆるめた状態では防水機能を保てませんので、合わせ終わったら必ずネジ込みをしてください。



ライト点灯について

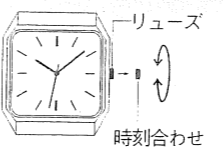
ライトキーを押すと、約2秒間文字板にライトが点灯します。



※直射日光下でのライト点灯は見えにくくなります。
※発光中に時計本体より音が聞こえることがあります。これはELパネルが点灯する際の振動音であり、異常ではありません。

時刻の合わせ方

- リユーズを引いて秒針を止めます。
- リユーズを回して時刻を合わせます。
- リユーズを押し込みます。



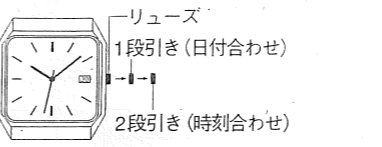
時刻を合わせる時は、針を正転方向(進む方向)に回して合わせてゆき、分針を正しい時刻より4~5分進めてから逆に戻して合わせると正確に合わせることができます。

※時報は「時報サービス117番」が便利です。

日付の付いているものは

→日付と時刻を別々に合わせます。

- <日付の合わせ方>
- リユーズを1段引きます。
 - リユーズを回して日付を合わせます。
 - リユーズを押し込みます。

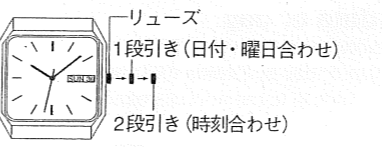


※日付は31日制になっていますので、2、4、6、9、11月の月末には必ず修正してください。
※針が午後8時~午前11時の間を指しているときは日付合わせを行わないでください。(この間は上記操作を行っても日付が変わらないことがあります)

日付・曜日の付いているものは

→日付・曜日と時刻を別々に合わせます。

- <日付・曜日の合わせ方>
- リユーズを1段引きます。
 - リユーズを回して日付・曜日を合わせます。
 - リユーズを押し込みます。



※日付合わせと逆方向にリユーズを回すと曜日が進みます。
★曜日が「日/英切替式」や「綜」などになっているものは、お好きな方を選んでお使いください。

安全上のご注意

絵表示について

この注意書および製品への表示では、製品を安全に正しくお使いいただき、あなたや他の人々への危害や財産への損害を未然に防止するため、色々な絵表示をしています。その表示と意味は次のようになっています。

絵表示の例

- △記号は「気をつけるべきこと」(注意)を意味しています。(左の例は感電注意)
- ⊘記号は「してはいけないこと」(禁止)を意味しています。(左の例は分解禁止)
- 記号は「しなければならないこと」(強制)を意味しています。(左の例は電源プラグをコンセントから抜く)

警告 この表示を無視して誤った取り扱いをすると、人が死亡または重傷を負う危険が想定される内容を示しています。

注意 この表示を無視して誤った取り扱いをすると、人が傷害を負う危険が想定される内容および物的損害のみの発生が想定される内容を示しています。

電池の取り扱いについて

本機をスキューバダイビング(アクアラング)に使用しないでください。※本機はダイバーズウォッチではありません。誤って使用すると、事故の原因となります。

本機で使用しているボタン電池を取り外した場合は、誤ってボタン電池を飲むことがないようにしてください。特に小さなお子様にご注意ください。

電池は小さなお子様の手の届かない所へ置いてください。万一、お子様が飲み込んだ場合は、ただちに医師と相談して下さい。

かぶれについて

時計の本体およびバンドは、直接肌に接触していますので、使用状態によってはかぶれを起こす恐れがあります。

- 金属・皮革に対するアレルギー
- 時計の本体およびバンドの汚れ・サビ・汗等
- 体調不良等

●バンドをきつくしめると、汗をかきやすくなり、空気の通りが悪くなりますのでかぶれ易くなります。バンドは余裕をもたせてご使用下さい。

●「抗菌防臭バンド」は汗などによる細菌の繁殖を抑え、においの発生を防ぐもので、皮膚のかぶれを防ぐものではありません。

●万一、異常が生じた場合は、ご使用を中止し、医師にご相談ください。

お手入れについて

ケース・バンドは汚れからサビが発生し、衣服の袖口を汚すことがあります。ケース・バンドは常に清潔にしてご使用ください。特に、海水に浸した後放置しておくとサビ易くなります。

分解しないでください

本機を分解しないでください。本機が故障したり、ケガをする原因となります。

ご使用上の注意

■防水性

●表面または裏蓋にWATER RESISTまたはWATER RESISTANTと表示されているもの。

	BAR無し	5BAR	10BAR	20BAR
洗顔、雨	○	○	○	○
水仕事、水泳	×	○	○	○
ウインドサーフィン	×	×	○	○
スキューバダイビング(素潜り)	×	×	○	○

- ※BARは気圧の意味で、防水性の高さを表わします。
※専門的な潜水=スキューバダイビング(アクアラング)でのご使用はお避けください
- 表面または裏蓋にWATER RESISTまたはWATER RESISTANTと表示されていないもの
防水構造になっておりませんので、多量の汗を発生する場合、もしくは湿気の多い場所での使用や直接水に触れるようなご使用はお避けください。
 - 防水構造の機種でも、水中でのボタン操作は行わないでください。
 - 防水構造の機種はシャワー程度の温水では使用できますが、入浴等で長時間使用することはお避けください。
 - 海水に浸したときは真水で洗い、塩分や汚れをふきとってください。
 - 防水性を保つために定期的(2~3年を目安に)なパッキン交換をおすすめします。
 - 電池交換の際、防水検査を行いますので、必ずお買い上げの店あるいは最寄りのカシオテクノ・サービスステーションにお申し付けください。(特殊な治具を必要とします)
 - 防水時計の一部にデザイン上皮バンドを使用しているモデルがありますが、皮バンド付の状態では、水仕事・水泳など直接水のかかるご使用はお避けください。

- バンド
- バンドは指一本が入る程度の余裕をもたせてご使用ください。
 - 樹脂バンドも皮バンド同様、日々の使用により劣化し、切れたり折れたりする場合があります。バンドにヒビなどの異常がある場合は、必ず新しいバンドと交換してください。そのときは、お買い上げ店または最寄りのカシオテクノ・サービスステーションにバンド交換をお申し付けください。保証期間内であっても実費にて申し受けます。
 - 樹脂バンドの表面にシミ状の模様が発生することがありますが、人体および衣服への影響はありません。また、布等で簡単にふきとることができます。
- 温度
- 自動車やダッシュボード等の高温になる所に放置しないでください。また、寒い所に長く放置しないでください。遅れ、進みが生じたり止まったりすることがあります。
 - +60℃以上の所に長時間放置すると支障をきたすことがありますのでご注意ください。
- ショック
- 腕につけたままでモトクロス、チェーンソー、削岩機などの強い衝撃を受けても時計には影響ありません。
 - 腕につけたままで激しいスポーツなどでショックが加わっても時計には影響ありません。
- 磁気
- JIS1種耐磁時計。本機は磁気の影響を受けにくい構造をとってありますが、強い磁気が発生する器具に密着、あるいは近づけることはお避けください。強い磁気の影響を受けると一時的に進み遅れが生じることがあります。

- 薬品類
 - 水銀や化学薬品(シンナー、ガソリン、各種溶剤、またはそれらを含有しているクリーナー、接着剤、塗料、薬剤、化粧品類)が付着すると、ケース、バンドなどに変色や破損を生ずることがありますのでご注意ください。
- 保管
 - 長期間ご利用にならないときは汚れ、汗、水分などをふきとり、高温、多湿の場所を避けて保管してください。
- お手入れのしかた
 - 時計も衣服同様、直接身につけるものです。本体ケースやバンドの汚れ、汗・水分などは吸湿性のよい柔らかい布でふきとり常に清潔にご使用ください。
 - 金属バンドは、時々、部分洗いをすることをおすすめします。部分洗いの際、時計本体に水がかからないようにしてください。非防水時計の場合は故障の原因となり、また防水時計でも石けん水により防水性が損われることがあります。
- お手入れを怠ると
 - 「サビ」●ステンレススチールはサビにくい性質ですが、汚れによりサビが発生します。
※汚れにより酸素が断たれると、表面の酸化被膜が維持できなくなり、サビが発生します。
 - 表面はきれいでも、すまみに付着した汚れやサビがしみ出して、衣類の袖を汚すことがあります。
- 「劣化」●樹脂バンドは汗などの水分が溜まったままにしておいたり、湿気の多い場所に保管すると劣化が早くなり、切れたり折れたりすることがあります。
- 「かぶれ」●皮膚の弱い方やアレルギー体質の方はかぶれたりすることがあります。
 - 特に、皮バンドや樹脂バンドをお使いの方は、こまめにお手入れをするか、金属バンドのご使用をおすすめします。
 - 万一、かぶれた場合には、そのバンドの着用を中止し、皮膚科の専門医にご相談ください。

電池交換について

■最初の電池

- 工場出荷時にモニター用電池が組み込まれており、記載された電池寿命に満たないうちに切れることがあります。

※モニター用電池とは時計の機能や性能をチェックするための電池のことで、時計本体価格に電池代は含まれておりません。

●電池交換の場合は保証期間内でも有料となります。

■消費

- 電池が消費しますと「時刻の狂いが目立ったり」します。
- 消耗した電池を使っていると故障の原因になりますので、お早めに交換してください。

■電池交換

- 電池交換は必ずお買い上げ店または最寄りのカシオテクノ・サービスステーションにお申し付けください。
- 電池は必ず当社指定の専用電池と交換してください。指定以外の電池を使用すると故障の原因となる場合があります。

製品仕様

水晶発振周波数: 32,768Hz
表示方式: 針式アナログ表示
駆動方式: ステップモーター方式
主要回路素子: 音叉型高性能水晶振動子、ランチップCMOS-LSI
精度: 平均月差±20秒以内
使用電池: CR-2016 (電池別途販売)
電池寿命: 約3年 (1日あたりライト1回 (4.5秒間) 使用の時)
※ただしライト使用条件により、電池寿命が短くなる場合があります。
●1日あたりライト3回 (4.5秒間×3) 使用: 約2年
●1日あたりライト5回 (4.5秒間×5) 使用: 約1.5年